SITUASI SEMASA
PENYAKIT BAWAAN VEKTOR DI KUALA LUMPUR DAN PUTRAJAYA

Bagi Minggu Epid 06/2025 (02.02.2025 – 08.02.2025)

JADUAL 1: PERBANDINGAN KUMULATIF KES DENGGI KUALA LUMPUR DAN PUTRAJAYA PADA MINGGU EPID 06/2025 (2024 VS. 2025)

Bil.	Zon	Jumlah Kes		Perbezaan Kes	Perbezaan (%)
		Sehingga ME06/2024	Sehingga ME06/2025		
1	Kuala Lumpur	2,179	946	-1,233	-56.6%
2	Putrajaya	87	52	-35	-40.2%
Kuala Lumpur & Putrajaya		2,266	998	-1,268	-56%

Nota: ( ) Bilangan Kematian

Purata Kes Mingguan: 166

JADUAL 2: KES DENGGI DILAPORKAN MENGIKUT PEJABAT KESIHATAN PADA MINGGU EPID 06/2025

Bil.	Pejabat Kesihatan	Parlimen	Jumlah Kes				Jumlah Kes Sehingga Minggu 06/2025	Peratus (%) Kes
			Minggu 05/2025 26.01.2025 Hingga 01.02.2025		Minggu 06/2025 02.02.2025 Hingga 08.02.2025			
1	Cheras	Cheras	14	27	12	25	166	16.6%
		Bdr Tun Razak	13		13			
2	Lembah Pantai	Lembah Pantai	16	43	14	44	255	25.6%
		Bkt Bintang	11		13			
		Seputeh	16		17			
3	Kepong	Kepong	4	28	6	37	229	22.9%
		Segambut	16		26			
		Batu	8		5			
4	Titiwangsa	Setiawangsa	8	33	13	37	296	29.7%
		Titiwangsa	10		8			
		Wangsa Maju	15		16			
5	Putrajaya	Putrajaya	12	12	7	7	52	5.2%
Kuala Lumpur & Putrajaya			143		150		998	

Nota: ( ) Bilangan Kematian

JADUAL 3: KES DENGGI DI LAPORKAN PADA MINGGU EPID 06/2025

Bil.	Pejabat Kesihatan	Bilangan Kes dan kematian()		Kumulatif kes denggi sehingga ME 06/2024	Kumulatif kes denggi sehingga ME 06/2025	Perbezaan peratus kes pada minggu epid 2024 dan 2025 (+/-)	Kadar insiden 2025
		ME 05/2025 26.01.2025 Hingga 01.02.2025	ME 06/2025 02.02.2025 Hingga 08.02.2025				
1	Cheras (329,900)	27	25	542	166	-69.4	50
2	Lembah Pantai (596,000)	43	44	553	255	-53.9	43
3	Kepong (583,900)	28	37	495	229	-53.7	39
4	Titiwangsa (488,800)	33	37	589	296	-49.7	61
5	Putrajaya (119,200)	12	7	87	52	-40.2	44
Kuala Lumpur & Putrajaya (2,117,800)		**143**	**150**	**2,266**	**998**	**-56.0**	**47**

Nota: Kadar Insiden (IR) bagi tahun 2023 adalah 679
: ( ) Bilangan Kematian

JADUAL 4: BILANGAN WABAK DENGGI DI KUALA LUMPUR DAN PUTRAJAYA PADA MINGGU EPID 06/2025

Bil.	Pejabat Kesihatan	Wabak Aktif ME06/2025		Kumulatif Wabak Sehingga ME06/2025		Jumlah Wabak (Hotspot) Sehingga Minggu Epid 06/2025
		Wabak Terkawal	Wabak Tidak Terkawal/ Hotspot	Wabak Terkawal	Wabak Tidak Terkawal/Hotspot	
1	CHERAS	9	0/2	22	0/1	23(1)
2	LEMBAH PANTAI	20	0/1	48	1/1	50(1)
3	KEPONG	12	2/1	35	2/2	39(2)
4	TITIWANGSA	10	0/0	50	0/1	51(1)
5	PUTRAJAYA	3	0/0	9	0/0	9(0)
JUMLAH		**57**	**2/4**	**164**	**3/5**	**172(5)**

Nota: : Kumulatif bilangan lokaliti wabak
: ( ) Bilangan lokaliti *hotspot*

JADUAL 5: KES DAN KEMATIAN DENGGI MALAYSIA SERTA WP KUALA LUMPUR & PUTRAJAYA PADA MINGGU EPID 06/2025

Bil.	Negara/ Negeri	Jum. Kes		Perbezaan Kes	Perbezaan (%)
		Sehingga ME06/2024	Sehingga ME06/2025		
1	Malaysia	**22,058**	**7,944**	**-14,114**	**-64%**
2	WP Kuala Lumpur & Putrajaya	**2,266**	**998**	**1,268**	**56%**

JADUAL 6: SENARAI LOKALITI WABAK DENGGI
DI KUALA LUMPUR DAN PUTRAJAYA PADA MINGGU EPID 06/2025

Bil	Pejabat Kesihatan	Parlimen	Lokaliti	Jum. Kes	Tempoh Wabak Berlaku (Hari)	Status
1.	CHERAS	CHERAS	TAMAN MIDAH (PRISMA PERDANA CONDO)	2	6	WT
2.			V RESIDENCE 3 SUNWAY VELOCITY	2	8	WT
3.			TAMAN MIDAH (PRISMA CHERAS CONDO)	4	11	WT
4.			JALAN LOKE YEW (TEPIAN LOKE YEW)	2	14	WT
5.			TAMAN CHERAS UTAMA (KETUMBAR HILL)	2	14	WT
6.			KG CHERAS BARU BUKIT A(LORONG 1,3,5,7,9)	8	31	HS
7.			WARISAN CITYVIEW FASA 1 (BLOK A, B, C, & CHJ)	34	94	HS
8.		BANDAR TUN RAZAK	DESA TASIK POLIS (BLOK 19-49)	11	9	WT
9.			KG.MALAYSIA TAMBAHAN	2	13	WT
10.			FLAT SRI KOTA	5	18	WT
11.			BANDAR SRI PERMAISURI (APARTMENT CEMARA)	4	20	WT
12.	LEMBAH PANTAI	LEMBAH PANTAI	BANGSAR (JLN MEDANG SERAI, JLN MEDANG KAPAS)	2	3	WT
13.			KUARTERS KTMB (BLOK 2,4, 6, 8)	2	3	WT
14.			BUKIT BANDARAYA (MENARA BANGSAR)	2	6	WT
15.			PPR SERI CEMPAKA	3	5	WT

16.			TAMAN SRI SENTOSA(JALAN 1A,1B ,3,3A)	2	9	WT
17.			JALAN PANTAI PERMAI 8-12	2	12	WT
18.			PPR SRI PANTAI	4	12	WT
19.			PERUMAHAN AWAM PANTAI PERMAI	5	17	WT
20.			JALAN PANTAI MURNI 3-6	3	20	WT
21.			VISTA ANGKASA (BLOK 3,4,5,6,7,8)	11	37	HS
22.		BUKIT BINTANG	DESA SRI PUTERI APARTMENT	2	3	WT
23.			FLAT DESA PETALING A (LORONG 1/125C,2/125C,3/125C & 4/125C)	2	4	WT
24.			RUMAH KONGSI MENARA GOLDEN EAGLE	2	5	WT
25.			RAZAK CITY RESIDENCE (BLOK B&C)	2	9	WT
26.			IPD DANG WANGI (KUATERS/PEJABAT/LOKAP)	3	10	WT
27.		SEPUTEH	THE LEAFZ RESIDENCE	2	4	WT
28.			TAMAN SRI PETALING K1 (JALAN PASAI 1-5, SBHG JLN PERLAK DAN SBHG JLN PASAI)	2	4	WT
29.			PETALING INDAH KONDO (BLOK 6, 8, 10 & 12)	2	12	WT
30.			PANGSAPURI PERMAI	2	13	WT
31.			FLAT LTAT B NO 3 - BLOK A,B,C,D,E (JALAN BUKIT JALIL INDAH 4)	3	14	WT
32.			KUCHAI AVENUE - JLN KUCHAI MAJU	6	16	WT
33.	KEPONG	KEPONG	PELANGI MAGNA (BLOK A DAN B)	3	9	WT

34.			TAMAN BAMBOO (JALAN CENDERUH (M1-M12) (N1-N9), JALAN CENDERUH 4 (I1-I12)	3	6	WT
35.			JALAN DUTAMAS RAYA (PRIMA RIA CONDOMINIUM)	2	6	WT
36.			VERDANA NORTH KIARA	2	6	WT
37.			DESA PARKCITY (THE MANSIONS)	2	7	WT
38.			KUARTERS KERAJAAN JALAN DUTA (G,H,J,K)	6	10	WT
39.		SEGAMBUT	MONT KIARA (KIARAMAS SUTERA)	2	14	WT
40.			KUARTERS MASJID AL QURTUBI	3	18	WT
41.			KONDOMINIUM SRI PUTRAMAS 1 (BLOK A, B, C, D, E)	5	20	WTK
42.			KAMPUNG SEGAMBUT TENGAH (JALAN 1/60A)	5	28	WTK
43.			KUARTERS KERAJAAN JALAN DUTA (A,B,C,D,E,F)	14	43	HS
44.			PROGRAM PERUMAHAN RAKYAT(PPR) SRI AMAN (BLOK A, B,C, D JALAN AMAN PUTRA)	2	7	WT
45.		BATU	SENTUL PASAR (LORONG SENTUL BAHAGIA 1)	2	12	WT
46.			TAMAN WILAYAH (JALAN 14/2A-20/2A)	2	13	WT
47.			TAMAN BATU MUDA (JLN 2-12)	3	19	WT
48.			M.SRI PULAI/CENDANA /CENGAL/JATI / MAHANG	3	3	WT
49.	TITIWANGSA	SETIAWANGSA	K. CAMAR / K.CEMPERLING	2	6	WT
50.			DESA TUNKU MARIAM	2	6	WT
51.			PPR SRI SEMARAK	3	12	WT

52.		TITIWANGSA	JALAN YAP KWAN SENG(STAR RESIDENCE)	2	5	WT
53.			KG PANDAN (LORONG 5,6,7)	2	6	WT
54.			TAMAN MALURI (THE MANOR APPT)	2	9	WT
55.			WISMA HOCK ANN	2	11	WT
56.		WANGSA MAJU	KEM WARDIEBURN (BLOK E BARU & F BARU)	2	3	WT
57.			GENTING COURT KONDO	2	7	WT
58.			TAMAN P.RAMLEE (JALAN DEDAP, MAWAR, BUNGA RAMPAI, BUNGA KANTAN))	2	9	WT
59.			SEK 2 W/MAJU (BLOK C1-C14)	3	14	WT
60.			TAMAN DANAU KOTA (KONDO PLATINIUM VIC LAKE 13)	3	16	WT
61.	PUTRAJAYA	PUTRAJAYA	PRESINT 9 - FASA 8 - BLOK 8A1-8A3	2	5	WT
62.			PRESINT 11 - JALAN P11A2	6	13	WT
63.			PRESINT 18 - PARCEL R13	4	26	WT

Nota :

: Lokaliti Hotspot
: Wabak Baru pada minggu epid semasa
: Wabak Tidak Terkawal
: Wabak Tamat

Disediakan oleh : Cawangan Penyakit Bawaan Vektor JKWPKL&P
Disemak dan **:** Ketua Penolong Pengarah Kanan (Vektor)
Disahkan oleh : Jabatan Kesihatan WP Kuala Lumpur dan Putrajaya
Tarikh **:** 09 Februari 2025

TREND KES DENGGI MENGIKUT MINGGU EPID BAGI WILAYAH PERSEKUTUAN & PUTRAJAYA
BAGI TAHUN 2023 DAN 2024 BAGI EPID 06/2025

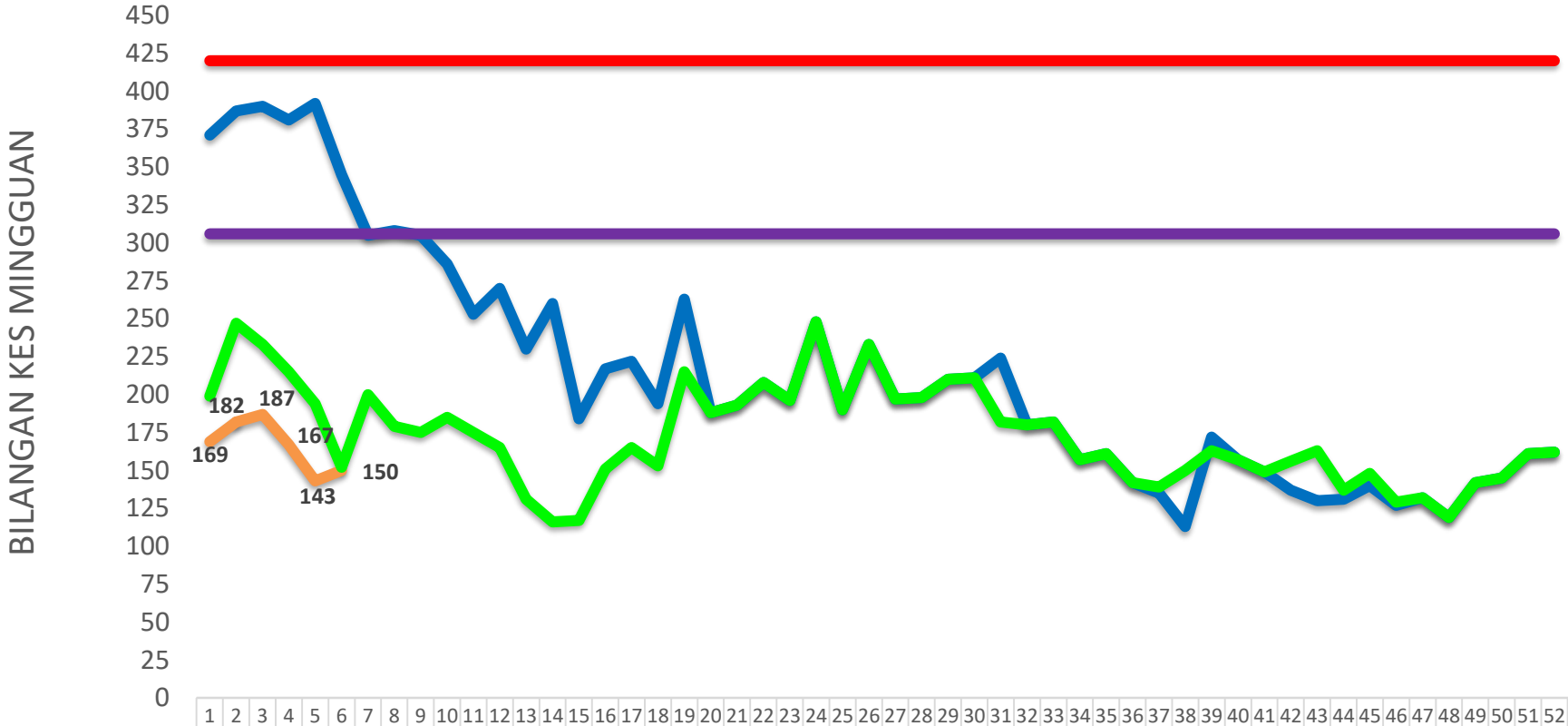

	1	2	3	4	5	6	7	8	9	10	11	12	13	14	15	16	17	18	19	20	21	22	23	24	25	26	27	28	29	30	31	32	33	34	35	36	37	38	39	40	41	42	43	44	45	46	47	48	49	50	51	52	53
2024	37	38	39	38	39	34	30	30	30	28	25	27	23	26	18	21	22	19	26	18	19	20	19	24	19	23	19	19	21	21	22	18	18	15	16	14	13	11	17	15	14	13	13	13	14	12	13	11	14	14	16	16	
2025	16	18	18	16	14	15																																															
ALERT LEVEL	30	30	30	30	30	30	30	30	30	30	30	30	30	30	30	30	30	30	30	30	30	30	30	30	30	30	30	30	30	30	30	30	30	30	30	30	30	30	30	30	30	30	30	30	30	30	30	30	30	30	30	30	
EPID LEVEL	42	42	42	42	42	42	42	42	42	42	42	42	42	42	42	42	42	42	42	42	42	42	42	42	42	42	42	42	42	42	42	42	42	42	42	42	42	42	42	42	42	42	42	42	42	42	42	42	42	42	42	42	
MEDIAN 2020-2024	19	24	23	21	19	15	20	17	17	18	17	16	13	11	11	15	16	15	21	18	19	20	19	24	19	23	19	19	21	21	18	18	18	15	16	14	13	15	16	15	14	15	16	13	14	12	13	11	14	14	16	16	

KES DAFTAR DENGGI BAGI WILAYAH PERSEKUTUAN KUALA LUMPUR & PUTRAJAYA
(SEHINGGA 08 FEB 2025)

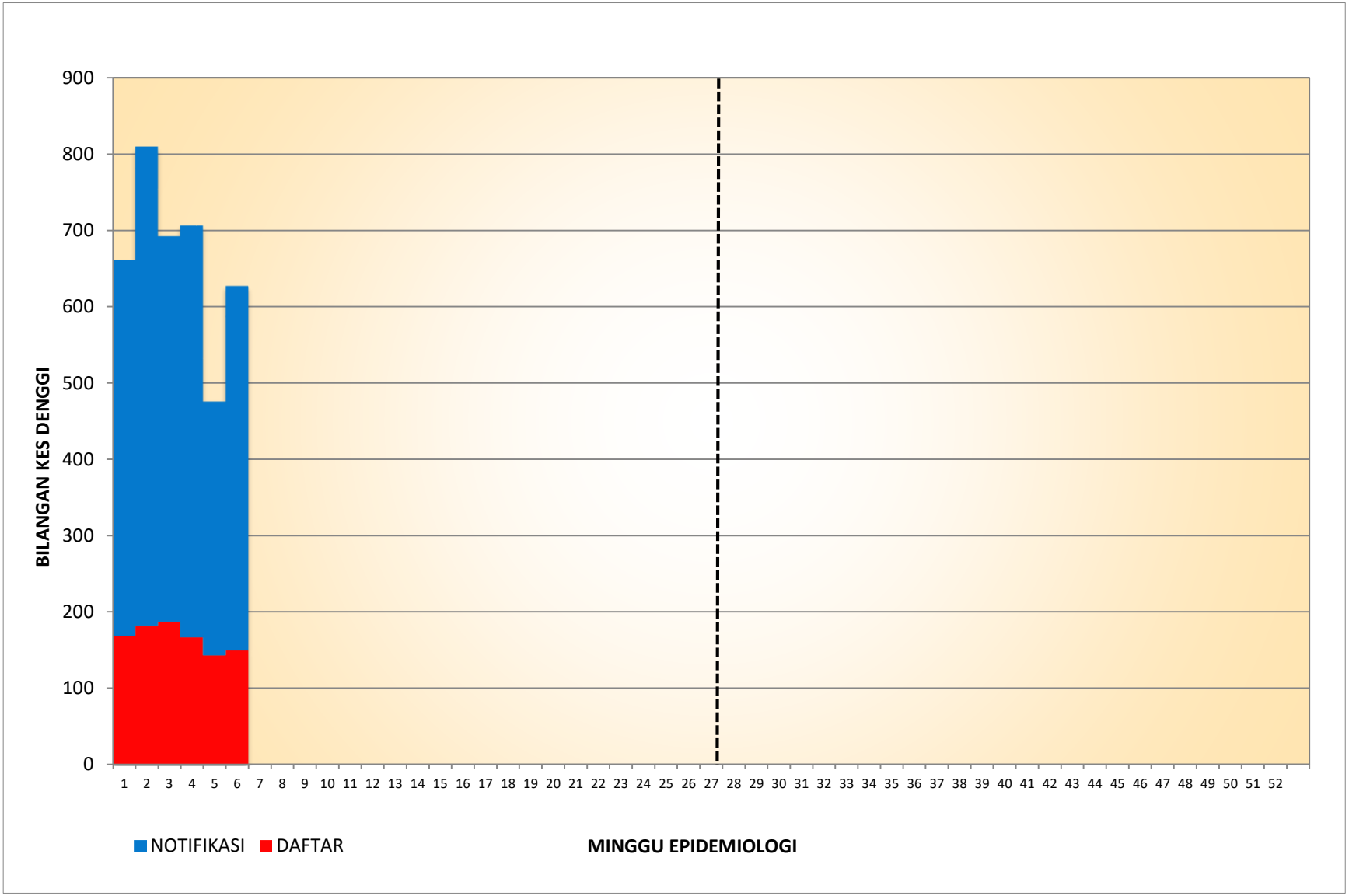

KES DAFTAR DENGGI BAGI PK CHERAS
(SEHINGGA 08 FEB 2025)

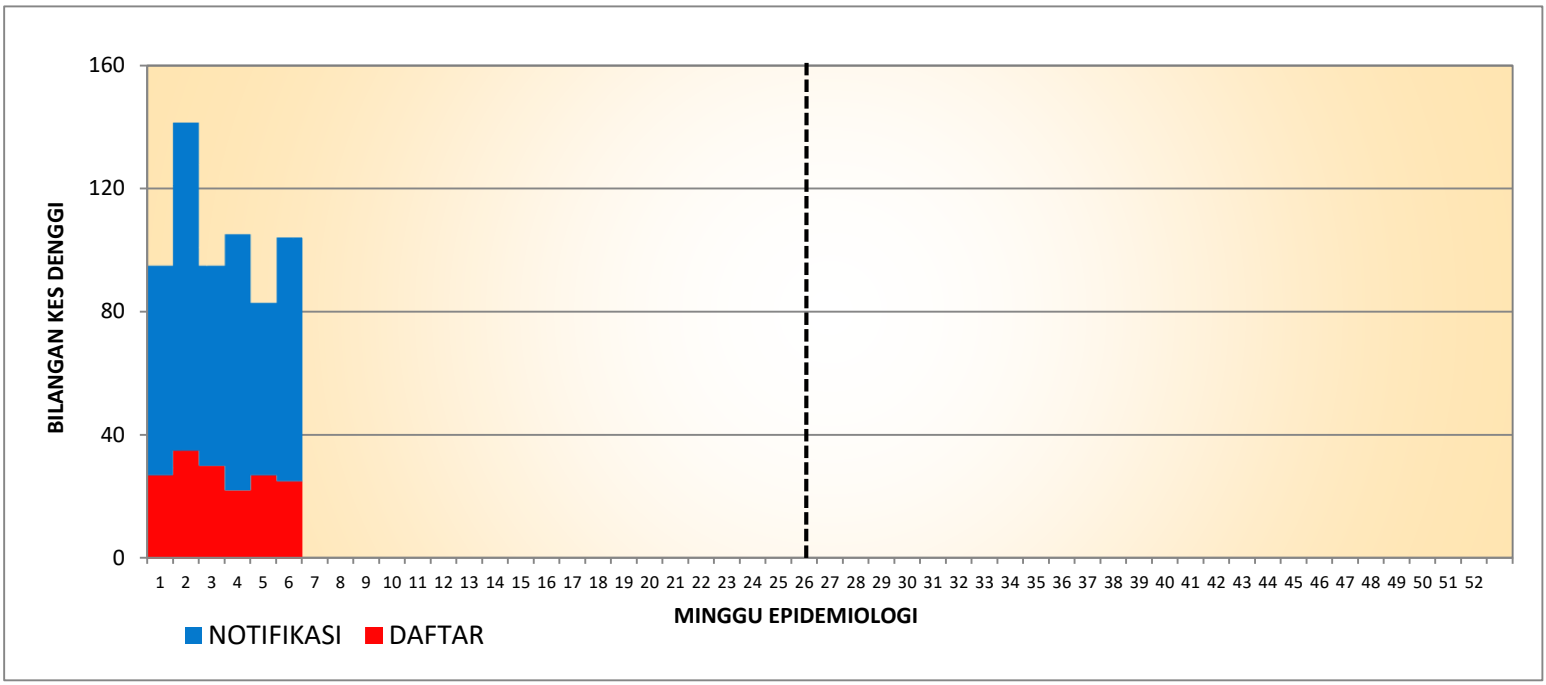

KES DAFTAR DENGGI BAGI PK LEMBAH PANTAI
(SEHINGGA 08 FEB 2025)

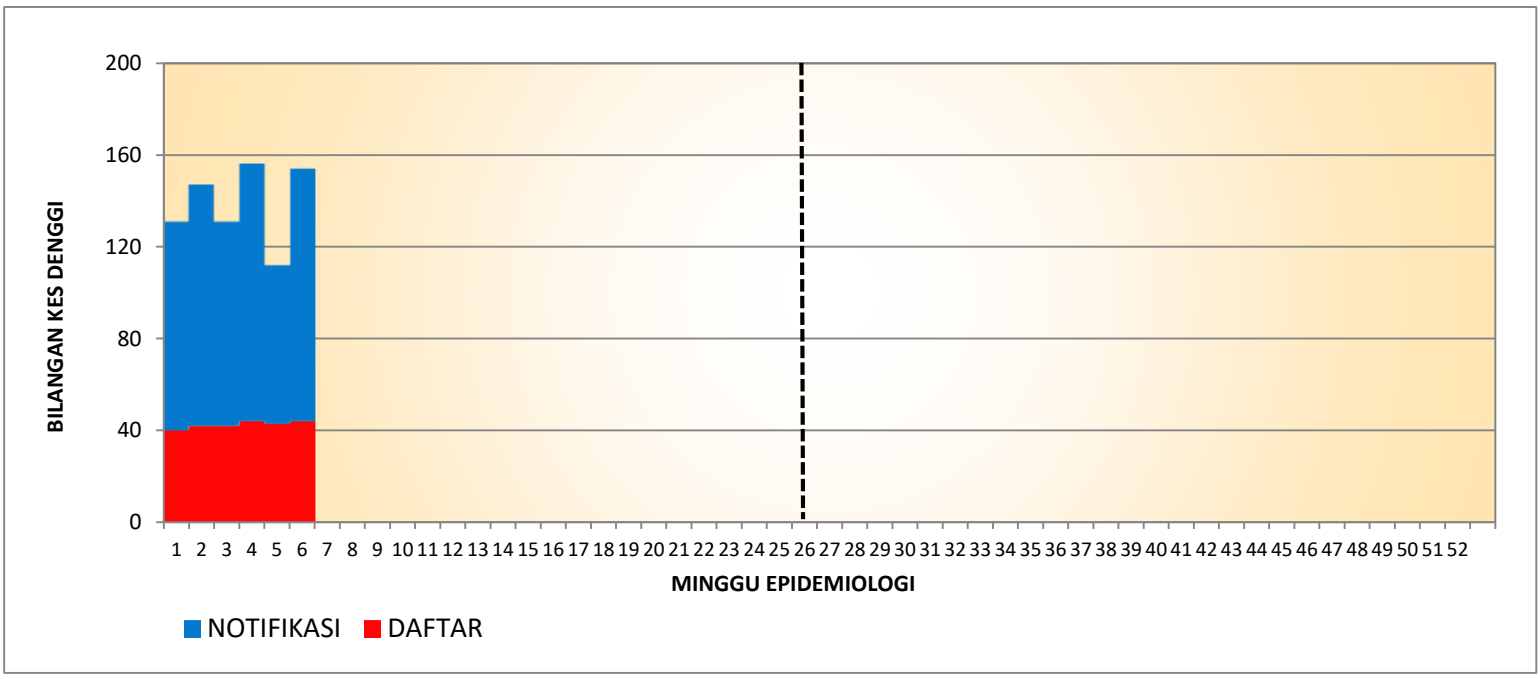

KES DAFTAR DENGGI BAGI PK KEPONG
(SEHINGGA 08 FEB 2025)

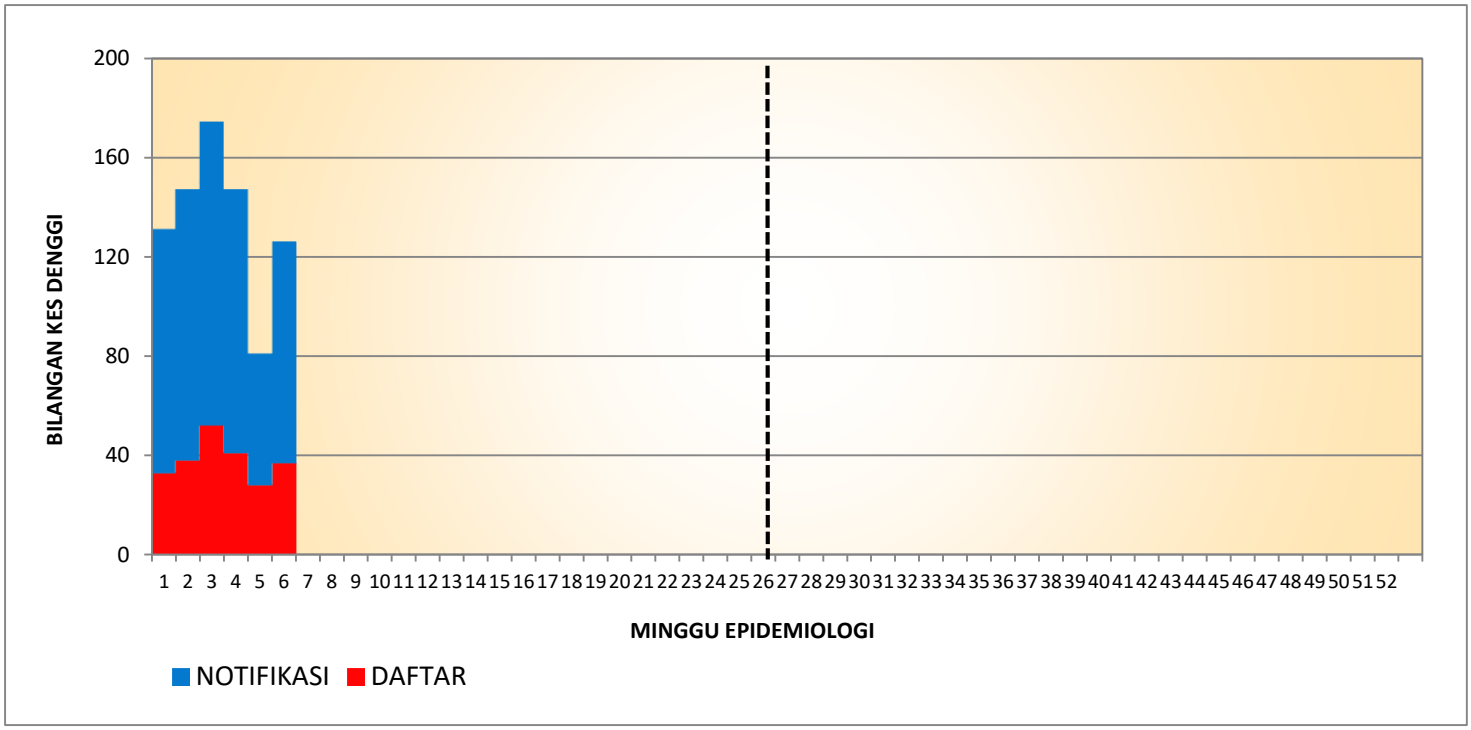

KES DAFTAR DENGGI PK TITIWANGSA
(SEHINGGA 08 FEB 2025)

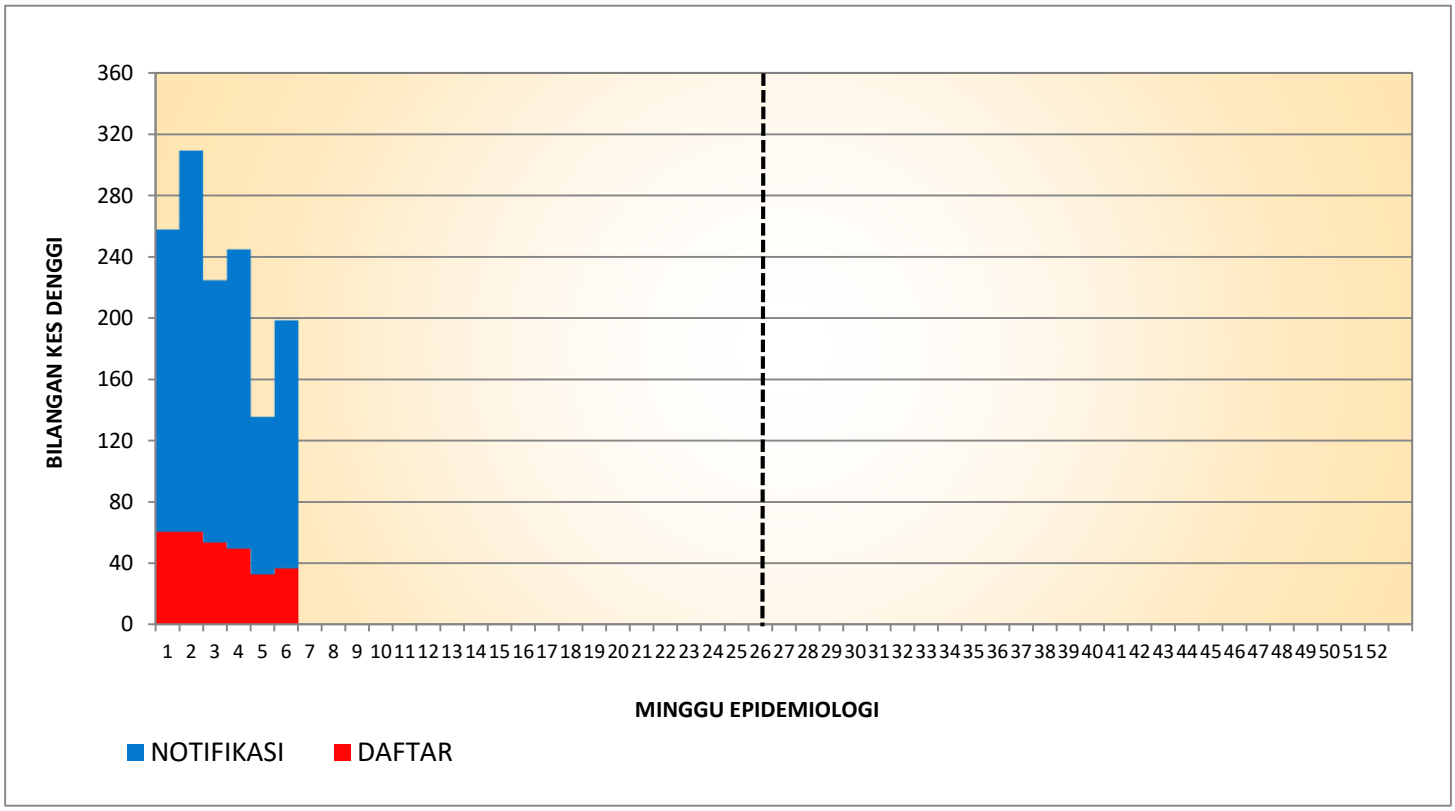

KES DAFTAR DENGGI PK PUTRAJAYA
(SEHINGGA 08 FEB 2025)

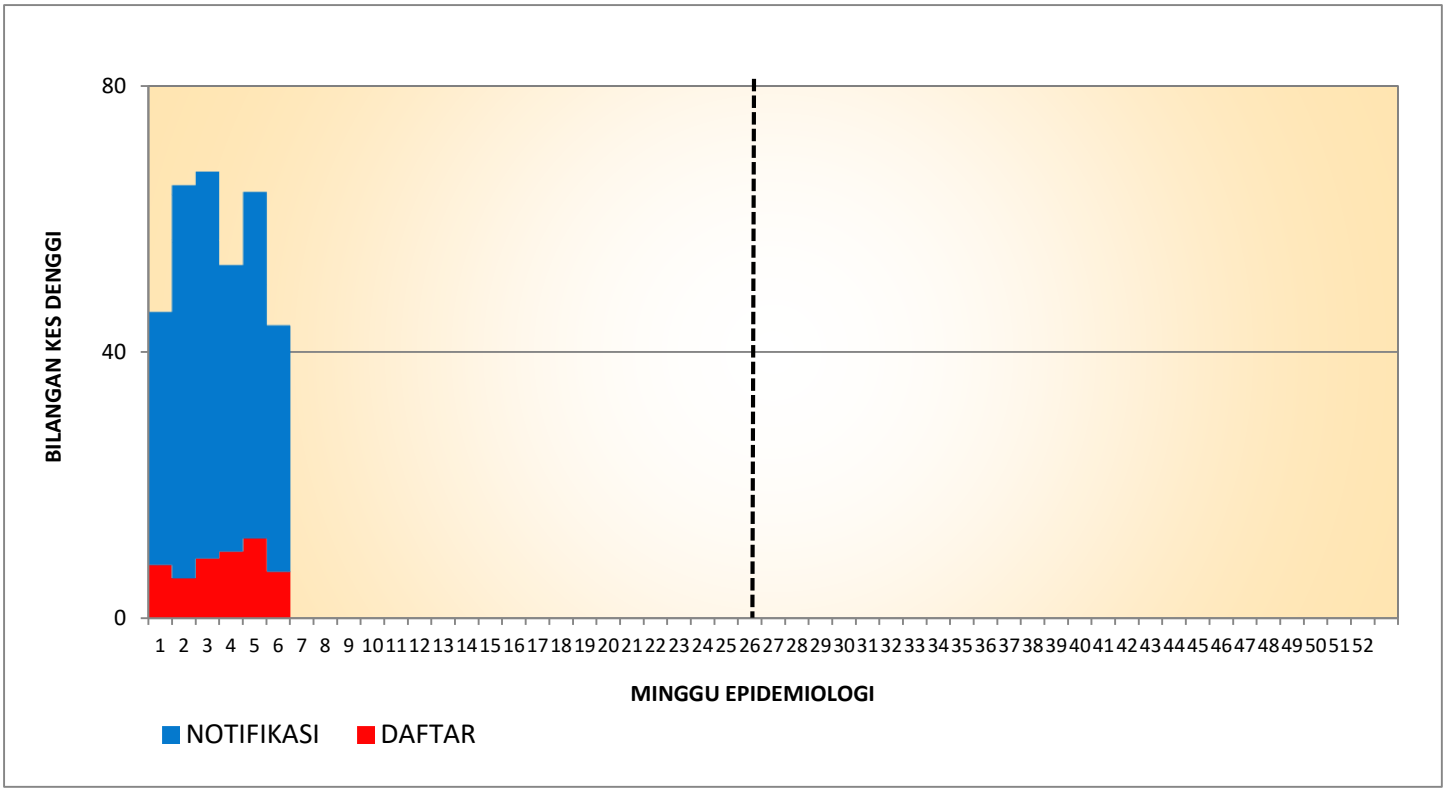

TREN KUMULATIF WABAK, WTK/HOTSPOT DENGGI MENGIKUT MINGGU EPID
BAGI WILAYAH PERSEKUTUAN KUALA LUMPUR & PUTRAJAYA
BAGI TAHUN 2022, 2023, 2024 DAN 2025 BAGI ME06/2025

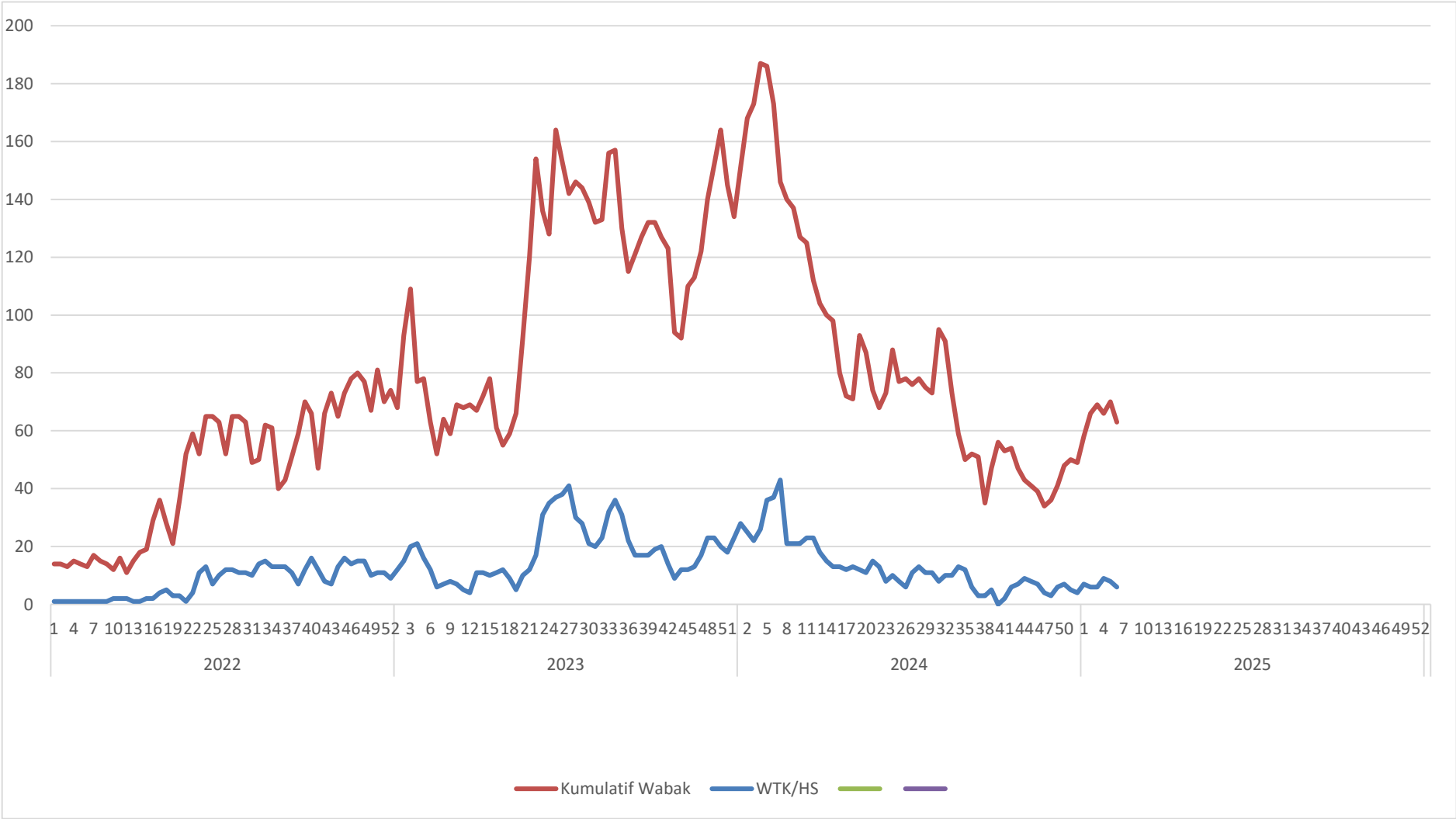

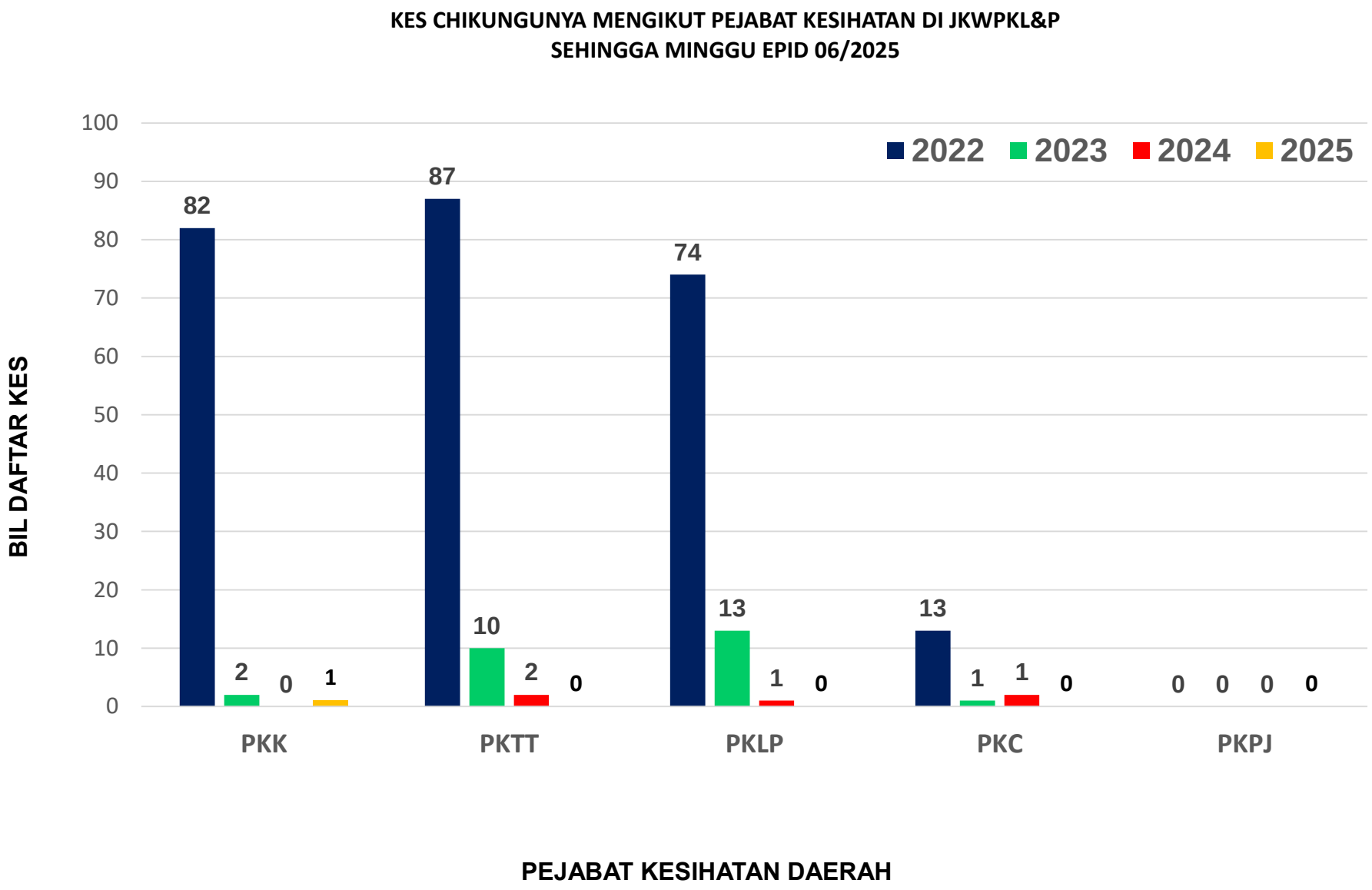
KES CHIKUNGUNYA MENGIKUT PEJABAT KESIHATAN DI JKWPKL&P
SEHINGGA MINGGU EPID 06/2025
2022
2023
2024
2025
BIL DAFTAR KES
100
90
80
70
60
50
40
30
20
10
0
82
2
0
1
87
10
2
0
74
13
1
0
13
1
1
0
0
0
0
0
PKK
PKTT
PKLP
PKC
PKPJ
PEJABAT KESIHATAN DAERAH

SENARAI LOKALITI WABAK CHIKUNGUNYA DI KUALA LUMPUR DAN PUTRAJAYA
SEHINGGA MINGGU EPID 06/2025 (SEHINGGA 08 FEB 2025)

Bil	Daerah	Lokaliti	Bil Kes	Bil Hari	Tarikh Notifikasi Kes Ke 2	Tarikh Notifikasi Akhir	Tarikh Wabak Jangka Tamat
1		TIADA WABAK AKTIF CHIKUNGUNYA SEHINGGA ME06/2025					