

SITUASI SEMASA
PENYAKIT BAWAAN VEKTOR DI KUALA LUMPUR DAN PUTRAJAYA
 Bagi Minggu Epid 40/2019 (29.09.2019–05.10.2019)

**JADUAL 1: PERBANDINGAN KUMULATIF KES DENGGI KUALA LUMPUR DAN PUTRAJAYA
 PADA MINGGU EPID 40/2019 (2018 VS. 2019)**

Bil.	Zon	Jumlah Kes		Perbezaan Kes	Perbezaan (%)
		Sehingga ME40/2018	Sehingga ME40/2019		
1	KL	5,262 (7)	11,860 (6)	+6,598	+125.4%
2	Putrajaya	291 (0)	963 (2)	+672	+230.9%
Kuala Lumpur & Putrajaya		5,553 (7)	12,823 (8)	+7,270	+130.9%

Nota: () Bilangan Kematian

Purata Kes Mingguan : 321

**JADUAL 2: KES DENGGI DILAPORKAN MENGIKUT PEJABAT KESIHATAN
 PADA MINGGU EPID 40/2019**

Bil.	Pejabat Kesihatan	Parlimen	Jumlah Kes				Jumlah Kes Sehingga Minggu 40/2019	Peratus (%) Kes
			Minggu 39/2019 22.09.2019 hingga 28.09.2019		Minggu 40/2019 29.09.2019 hingga 05.10.2019			
1	Cheras	Cheras	20	57	21	48	2,023 (0)	15.8%
		Bdr Tun Razak	37		27			
2	Lembah Pantai	Lembah Pantai	22	63	12	55	2,749 (2)	21.4%
		Bkt Bintang	8		15			
		Seputeh	33		28			
3	Kepong	Kepong	13	80	11	66	3,460 (1)	27.0%
		Segambut	25		22			
		Batu	42		33			
4	Titiwangsa	Setiawangsa	25	87	33	95	3,628 (3)	28.3%
		Titiwangsa	26		19			
		Wangsa Maju	36		43			
5	Putrajaya	Putrajaya	14	14	14	14	963 (2)	7.5%
Kuala Lumpur & Putrajaya			301		278		12,823 (8)	

Nota: () Bilangan Kematian

JADUAL 3: KES DENGGI DI LAPORKAN PADA MINGGU EPID 40/2019

Bil.	Pejabat Kesihatan	Bilangan Kes dan Kematian dilaporkan		Jumlah terkumpul kes denggi sehingga ME 40/2018	Jumlah terkumpul kes denggi sehingga ME 40/2019	Perbezaan peratus kenaikan/ Penurunan kes pada minggu epid 2018 dan 2019 (+/-)	Kadar insiden 2019
		ME 39/2019 22.09.2019 Hingga 28.09.2019	ME 40/2019 29.09.2019 Hingga 05.10.2019				
1	Cheras (398,360)	57	48	1,326 (2)	2,023 (0)	+52.6%	508
2	Lembah Pantai (311,760)	63	55	1,137 (1)	2,749 (2)	+141.8%	882
3	Kepong (571,560)	80	66	1,346 (1)	3,460 (1)	+157.1%	605
4	Titiwangsa (450,320)	87	95	1,453 (3)	3,628 (3)	+149.7%	806
5	Putrajaya (85,500)	14	14	291 (0)	963 (2)	+230.9%	1,126
Kuala Lumpur & Putrajaya (1,817,500)		301	278	5,553 (7)	12,823 (8)	+130.9%	706

Nota: Kadar Insiden (IR) bagitahun 2018 adalah 418
: () Bilangan Kematian

JADUAL 4: BILANGAN WABAK DENGGI DI KUALA LUMPUR DAN PUTRAJAYA PADA MINGGU EPID 40/2019

Bil.	Pejabat Kesihatan	Bilangan Wabak Mengikut ME 40/2019		Kumulatif Wabak Sehingga ME 40/2019		Jumlah Wabak Sehingga Minggu Epid 40/2019
		Wabak Terkawal	Wabak Tidak Terkawal ()	Wabak Terkawal	Wabak Tidak Terkawal ()	
1	CHERAS	15	7 (4)	270	58 (36)	328 (36)
2	LEMBAH PANTAI	17	2 (1)	388	52 (30)	440 (29)
3	KEPONG	22	7 (4)	445	69 (43)	514 (43)
4	TITIWANGSA	38	5 (2)	547	28 (23)	575 (22)
5	PUTRAJAYA	7	1 (0)	100	24 (19)	124 (19)
JUMLAH		99	22 (11)	1,750	231 (151)	1,981 (151)

Nota: 1129 (76): Kumulatif bilangan lokaliti wabak
: () Bilangan lokaliti hotspot

JADUAL 5: KES DAN KEMATIAN DENGGI MALAYSIA SERTA KUALA LUMPUR & PUTRAJAYA PADA MINGGU EPID 40/2019

Bil.	Negara/ Negeri	Jum. Kes		Perbezaan Kes	Perbezaan (%)
		Sehingga ME40/2018	Sehingga ME40/2019		
1	Malaysia	56,608 (98)	102,734(149)	+46,126	+81.5%
2	Kuala Lumpur & Putrajaya	5,553 (7)	12,823 (8)	+7,270	+130.9%

**JADUAL 6: SENARAI LOKALITI WABAK DENGGI
DI KUALA LUMPUR DAN PUTRAJAYA PADA MINGGU EPID 40/2019**

Bil	Pejabat Kesihatan	Parlimen	Lokaliti	Jum. Kes	Tempoh Wabak Berlaku (Hari)	Status
1.	CHERAS	CHERAS	FLAT TAMAN MIHARJA (FASA 1 BLOK GENAP)	2	2	WT
2.			FLAT TMN MIHARJA FASA 2A (BLOK 1, 3, 7 & 9)	37	74	HS
3.			TAMAN MIDAH (MIDAH RIA CONDO)	2	4	WT
4.			FLAT SRI SARAWAK	2	3	WT
5.			D'ALAMANDA PUDU IMPIAN	3	11	WT
6.			RESIDENSI BINTANG SHAMELIN	2	13	WT
7.			WARISAN CITYVIEW FASA 1 (BLOK A, B, C, & CHJ)	2	11	WT
8.		BANDAR TUN RAZAK	TAMAN BUKIT CHERAS B (JLN 1, 4 -11/144A)	2	1	WB
9.			PPR DESA TUN RAZAK	23	75	HS
10.			PANGSAPURI SRI PENARA FASA 2 (BLOK C-D)	27	73	HS
11.			DESA TASIK AWAM(BLOK 2,4,6)	10	38	HS
12.			TAMAN BUKIT ANGGERIK B (JLN 9/154(NO.1-67), 2/154,10-16/154,23-29/154)	4	17	WTK
13.			TAMAN BUKIT CHERAS(CHERIA HEIGHT APPT)	6	18	WTK
14.			KEM SG.BESI (JALAN LABUAN) BLOK E1, E2, F1, F2	4	27	WTK
15.			ALAM DAMAI(JALAN DAMAI BAKTI)	7	23	WT
16.			TAMAN ORKID DESA FASA 2 (JLN 32-38/142)	3	7	WT
17.			FLAT SRI KOTA	2	12	WT
18.			KEM SG BESI (PANGSAPURI RAMD)	4	12	WT
19.			KUARTERS BOMBA BDR TUN RAZAK	2	13	WT
20.			DESA TASIK POLIS (BLOK 19-49)	4	13	WT
21.			KUARTERS GURU, BDR SRI PERMAISURI	3	18	WT
22.			APARTMENT CEMARA	3	15	WT
23.			LEMBAH PANTAI	KONDO RAKYAT	5	31

Bil	Pejabat Kesihatan	Parlimen	Lokality	Jum. Kes	Tempoh Wabak Berlaku (Hari)	Status	
24.	LEMBAH PANTAI		APPT ABDULLAH HUKUM	2	4	WT	
25.			TAMAN SRI SENTOSA(APPT 1B PINANG)	2	7	WT	
26.			FLAT TMN BUKIT ANGKASA (BLOK 9 & BLOK 16-20)	2	8	WT	
27.			PPR PANTAI RIA	2	10	WT	
28.			PANTAI HILLPARK ANDALUCIA	3	12	WT	
29.		BUKIT BINTANG	JALAN SULTAN ABDUL SAMAD	2	6	WT	
30.			ASRAMA SMK VICTORIA	2	8	WT	
31.			FLAT TAMAN SG BESI (BLOK 2,4,6,8,10)	3	7	WT	
32.		SEPUTEH	TAMAN YARL C-SBHGN JLN AWAN KECIL,JLN AWAN KECIL 1-3,SBHGN PERSIARAN AWAN JAWA)	7	23	WTK	
33.			TAMAN OUG C (JLN HUJAN EMAS 4-6,SBHG JLN HUJAN EMAS)	2	5	WT	
34.			TERATAK MUHIBBAH 2	3	8	WT	
35.			TAMAN SRI PETALING H4-SBHG JLN PIKRAMA,LRG PIKRAMA 1-5	2	7	WT	
36.			TAMAN OUG F (JLN HUJAN BATU,JLN HUJAN BATU 1-3, SBHG LRNG HUJAN 2)	2	7	WT	
37.			SRI JATI 1	2	9	WT	
38.			CASA GREEN BUKIT JALIL	2	12	WT	
39.			TAMAN BUKIT INDAH 5 (JLN PERISA, JLN PERISA 1-7)	3	11	WT	
40.			TAMAN GEMBIRA B (SBHG JLN SELESA 1,9-12,JLN RIANG 11-15,SBHG JLN SELESA)	2	13	WT	
41.			TAMAN SRI PETALING E2-SBHG JLN SRI PETALING 2,5 & JLN SRI PETALING 1,3,4	2	13	WT	
42.		KEPONG	KEPONG	PANGSAPURI SEROJA	14	46	HS
43.				KEPONG BARU (JALAN HELANG,HELANG LAUT,HELANG JAMBUL, HELANG SEWA)	2	4	WT
44.	JINJANG UTARA (JALAN JINJANG AMAN 1-5)			2	8	WT	
45.	TAMAN USAHAWAN (JALAN METRO PERDANA			2	12	WT	





Bil	Pejabat Kesihatan	Parlimen	Lokality	Jum. Kes	Tempoh Wabak Berlaku (Hari)	Status
			TIMUR 3&4)			
46.			VISTA MUTIARA KONDOMINIUM - BLOK B DAN C	2	12	WT
47.			TAMAN SEGAMBUT SPPK (JALAN DUTAMAS SEROJA 1 (2-98))	2	3	WB
48.			KUARTERS KERAJAAN JALAN DUTA (A,B,C,D,E,F)	2	2	WT
49.			SRI INTAN KONDO 2	2	21	WT
50.		SEGAMBUT	TAMAN SRI SEGAMBUT (JLN UDANG KERTAS 1-4,JLN UDANG KERTAS,JLN UDANG KERTAS 1)	2	4	WT
51.			RIVERCITY KONDOMINIUM	2	9	WT
52.			DUTAMAS (HARTAMAS REGENCY 1 KONDOMINIUM)	4	10	WT
53.			SUNWAY SPK DAMANSARA (JALAN DAUN INAI 7-15)	2	12	WT
54.			TAMAN TASIK INDAH (JALAN TASIK INDAH 1-7)	10	33	HS
55.			TAMAN DATO SENU (JALAN DATO SENU 06-09)	10	37	HS
56.			PANGSAPURI AMAN PUTRA	33	48	HS
57.			TAMAN BATU PERMAI (JALAN /18B)	4	26	WTK
58.			TAMAN BAMBOO (JALAN CENDERUH)	4	23	WTK
59.			SRI SUAJAYA KONDO	7	30	WTK
60.		BATU	PPR TAMAN WAHYU 2 (BLOK A, B DAN C)	2	3	WT
61.			FLAT SRI PERAK (BLOK 29,31,33)	2	10	WT
62.			TAMAN WAHYU (JALAN SIBU - JALAN SIBU 5)	2	8	WT
63.			SENTUL VILLAGE KONDOMINIUM	2	8	WT
64.			TAMAN NANYANG ESTATE	2	12	WT
65.			TAMAN KOPERASI POLIS FASA 2 (JALAN 36/10 - 45/10)	3	11	WT
66.			PPR BERINGIN (D,E,F)	2	12	WT

Bil	Pejabat Kesihatan	Parlimen	Lokality	Jum. Kes	Tempoh Wabak Berlaku (Hari)	Status
67.			TAMAN DATO SENU (JALAN DATO SENU 36-40)	2	13	WT
68.			FLAT NEGERI SEMBILAN	2	13	WT
69.			VILLA LAGENDA CONDOMINIUM	3	14	WT
70.			TAMAN MILLION (JALAN KEDIDI, SERINDIT, PUNGGOK DAN GAGAK)	3	15	WT
71.			DESA TUN HUSSEIN ONN (BLOK E1-E5)	2	1	WB
72.			PANGSAPURI ATM	17	34	HS
73.			K. CAMAR / K.CEMPERLING	7	14	WT
74.			KELUMPUK KUANG,KEDIDI,KENARI	2	1	WT
75.			APPT MAHSURI	3	9	WT
76.			KERAMAT WANGSA (KELUMPUK CEMPAKA)	6	2	WT
77.			PA DESA REJANG (BLOK G,H,J,K)	2	3	WT
78.			PA DESA REJANG (BLOK A,B,C,D)	4	12	WT
79.			PPR AIR PANAS (BLOK G,H)	2	13	WT
80.			MENARA SRI KEMBOJA, SRI TANJUNG, SRI KENANGA)	3	12	WT
81.			SEKSYEN 10 WANGSA MAJU (KINABALU)	4	23	WT
82.			TAMAN MALURI (CASARIA APPT)	11	22	WTK
83.			KG BARU (FLAT PKNS)	7	26	WTK
84.			DESA PASIFIK AMPANG (BLOK A,B,D,E,H)	5	22	WT
85.			DESA PANDAN (BLOK B)	2	4	WT
86.			KG DATUK KERAMAT (JALAN PAWANG)	2	4	WT
87.			DESA PANDAN (BLOK C)	3	9	WT
88.			TAMAN MALURI (JLN PRIA 4.5.6.7)	2	8	WT
89.			DESA WANGSA KERAMAT A,B,C,D,E,F (KERAMAT HUJUNG)	2	8	WT
90.			KAMPUNG BARU (KG. PAYA 1)	2	13	WT
91.			DESA WANGSA KERAMAT G,H,J (KERAMAT HUJUNG)	4	13	WT
		SETIAWANGSA				
		TITIWANGSA				

Bil	Pejabat Kesihatan	Parlimen	Lokality	Jum. Kes	Tempoh Wabak Berlaku (Hari)	Status
92.			FLAT PKNS (JALAN TUN RAZAK)	2	13	WT
93.			KG DATO KERAMAT (LORONG KIRI 1-5)	3	15	WT
94.		WANGSA MAJU	SEK 2 WANGSA MAJU (BLOK G)	8	38	HS
95.			PPR GOMBAK SETIA	12	25	WTK
96.			TAMAN SETAPAK INDAH (1D/6 - 10D/6)	6	17	WT
97.			TAMAN MELATI (PV5)	2	12	WT
98.			PPR WANGSA SARI SEK 1 W/MAJU	11	24	WT
99.			SEK 1 W/MAJU BLOK A	5	24	WT
100.			TAMAN IBU KOTA (JLN IBU KOTA 2,4,6,8,10, JLN TMN IBU KOTA, JALAN IBU KOTA KIRI)	2	2	WT
101.			FLAT TAMAN MELATI (BLOK F)	2	3	WT
102.			TAMAN DESA SETAPAK (JLN 35/27B-41/27B)	2	4	WT
103.			SEK 1 W/MAJU BLOK D	3	4	WT
104.			TAMAN MELATI (JALAN 1/5A)	3	5	WT
105.			SEK 1 W/MAJU BLOK E	2	5	WT
106.			TAMAN KOPERASI POLIS FASA 1 (JLN 1/10-JLN 10/10)	2	6	WT
107.			TAMAN MELEWAR (JALAN MARMAR 1-3, AMZIL, GELIGA 4)	2	7	WT
108.			SEK 2 W/MAJU (BLOK D1-D17)	2	10	WT
109.			KAMPUNG SG MULIA(LORONG SG MULIA 1-5)	3	11	WT
110.			LA VILLAS CONDOMINIUM	2	9	WT
111.			SEK 2 WANGSA MAJU (MENARA ALPHA KONDO)	3	11	WT
112.	TAMAN DESA SETAPAK (JLN 1/27B - 14/27B)	3	14	WT		
113.	TAMAN DANAU KOTA(JLN 1/23B-8/23B)	6	19	WT		
114.	PUTRAJAYA	PUTRAJAYA	PRESINT 9 - FASA 7	8	29	WTK
115.			PRESINT 9 - PUTRA HARMONI - BLOK CD	7	10	WT
116.			PRESINT 11 - JALAN P11C/8-C/9	2	3	WT

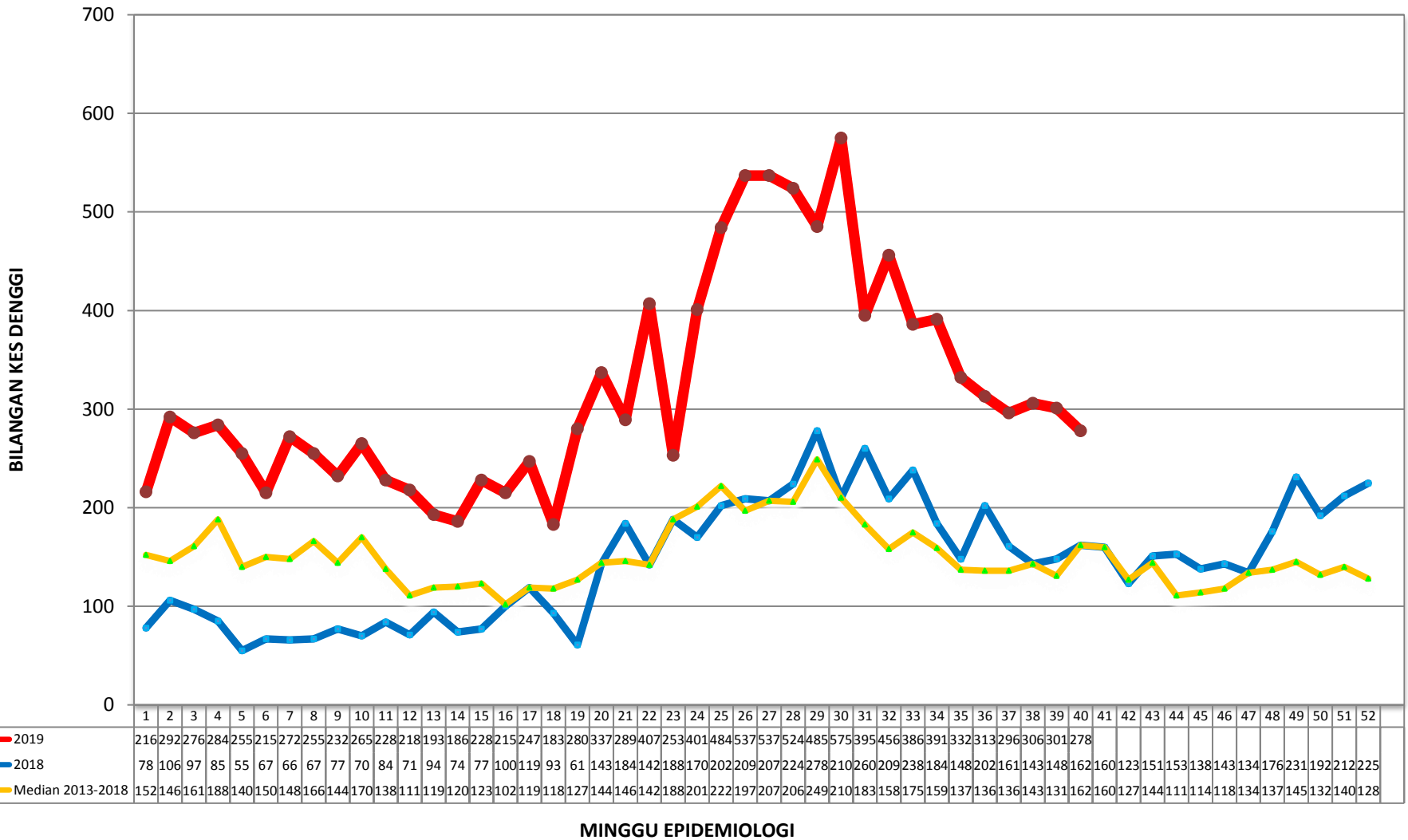
Bil	Pejabat Kesihatan	Parlimen	Lokaliti	Jum. Kes	Tempoh Wabak Berlaku (Hari)	Status
117.			PRESINT 17- BLOK ABCD PARCEL 17RK1	2	4	WT
118.			PRESINT 9 - PUTRA HARMONI - BLOK AB	2	5	WT
119.			PRESINT 9 - FASA 1	3	6	WT
120.			PRESINT 11 - JALAN P11C/14-C/16	2	9	WT
121.			PRESINT 11 - JALAN P11F	2	10	WT

Nota :

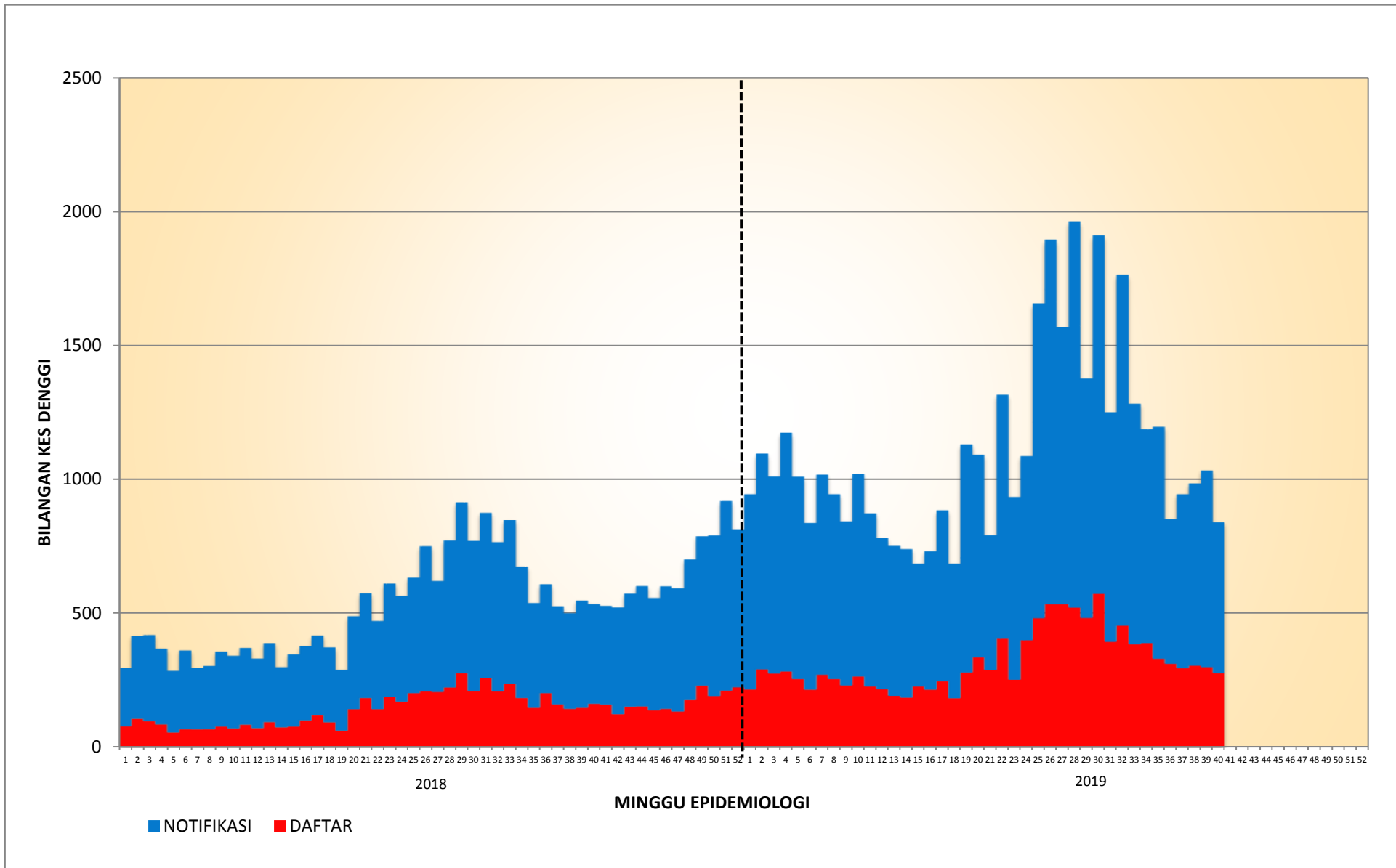
-  : Lokaliti hotspot
-  : Wabak baru pada minggu epid semasa
-  : Wabak Tidak Terkawal
-  : Wabak Tamat

Disediakan oleh: Cawangan Penyakit Bawaan Vektor Jabatan Kesihatan WP Kuala Lumpur dan Putrajaya
Disemak dan : Ketua Penolong Pengarah Kanan (Vektor)
Disahkan oleh Jabatan Kesihatan WP Kuala Lumpur dan Putrajaya
Tarikh : 06 Oktober 2019

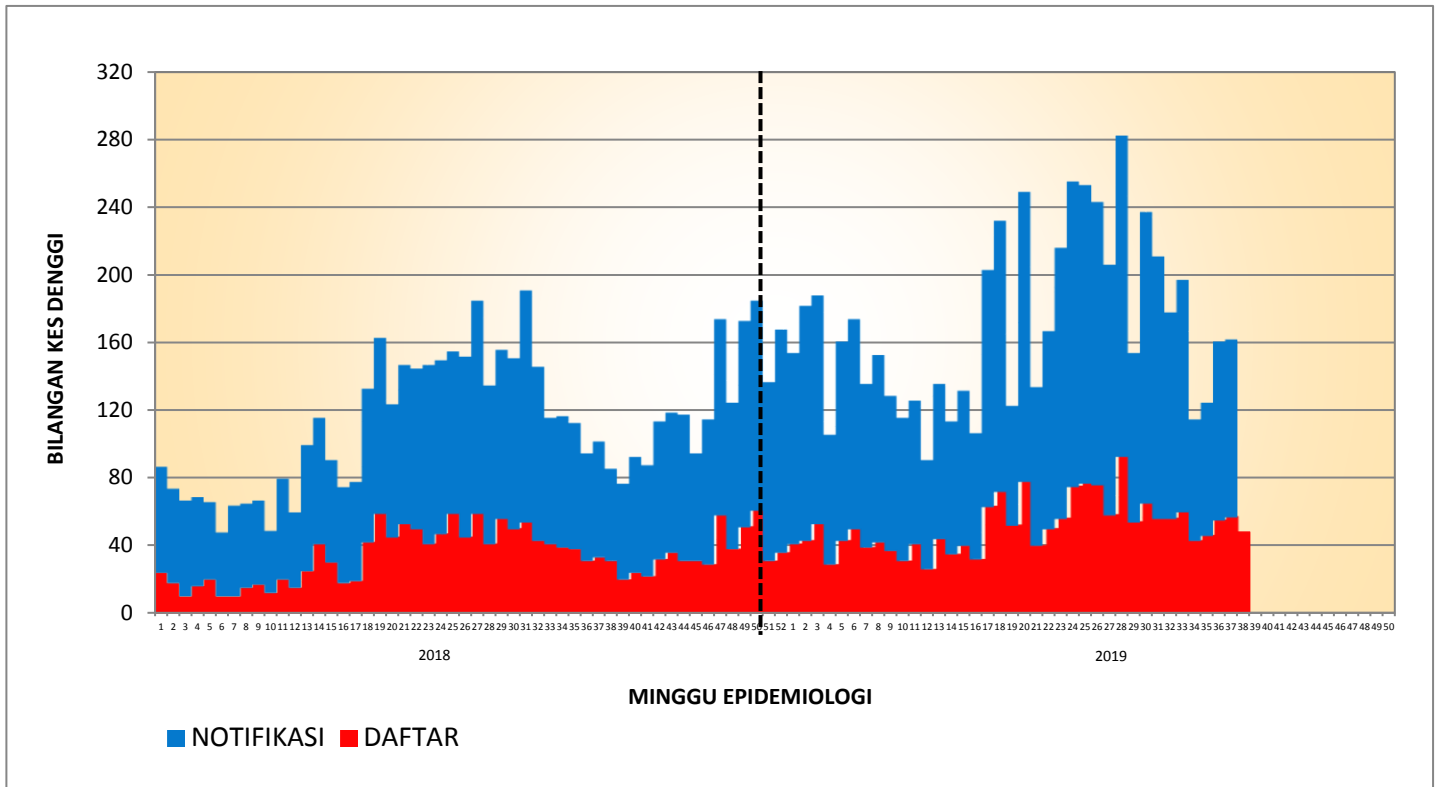
**TREND KES DENGGI MENGIKUT MINGGU EPID BAGI WILAYAH PERSEKUTUAN & PUTRAJAYA
BAGI TAHUN 2018 DAN 2019 BAGI ME40/2019**



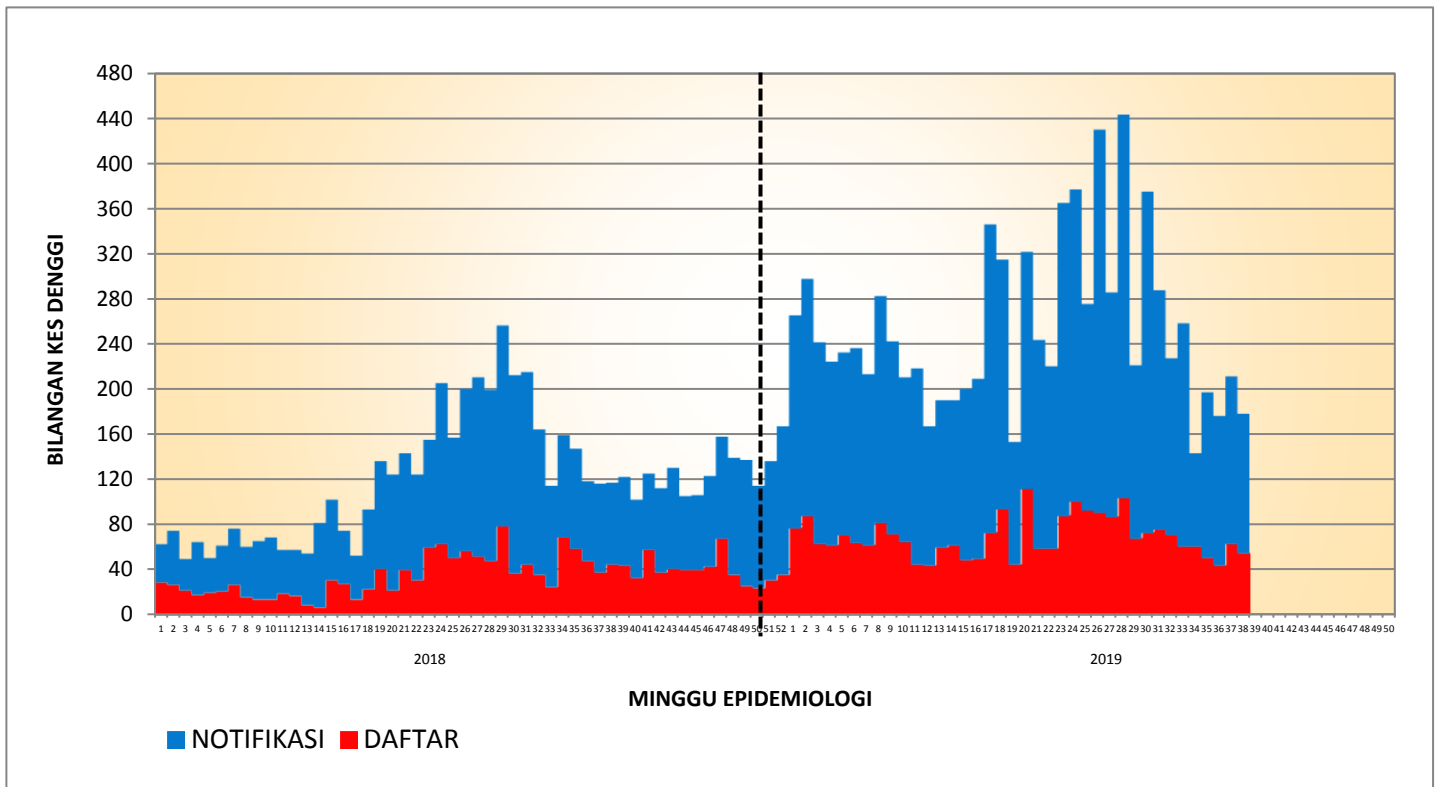
**KES DAFTAR DENGGI BAGI WILAYAH PERSEKUTUAN KUALA LUMPUR & PUTRAJAYA
(SEHINGGA 05 OKTOBER 2019)**



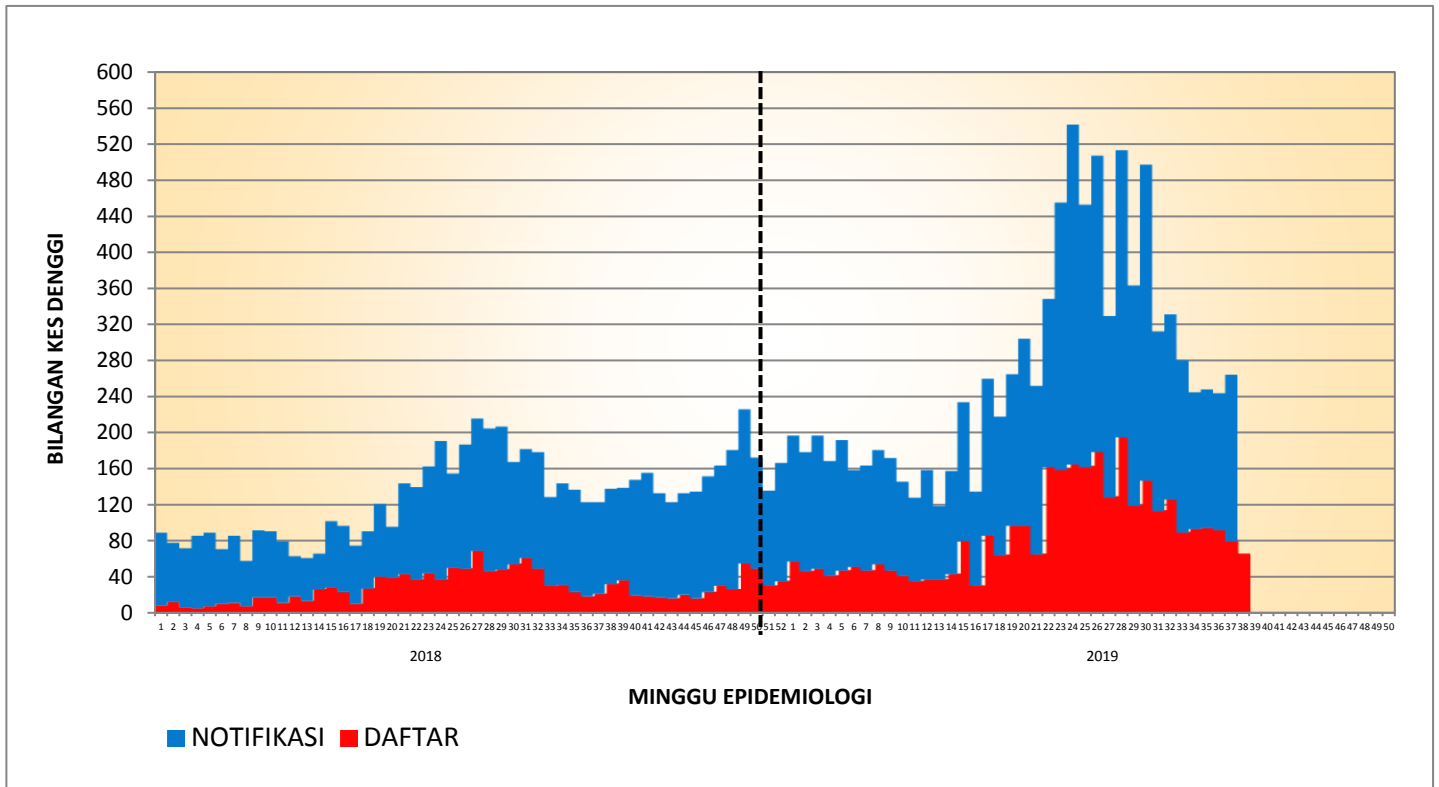
**KES DAFTAR DENGGI BAGI PK CHERAS
(SEHINGGA 05 OKTOBER 2019)**



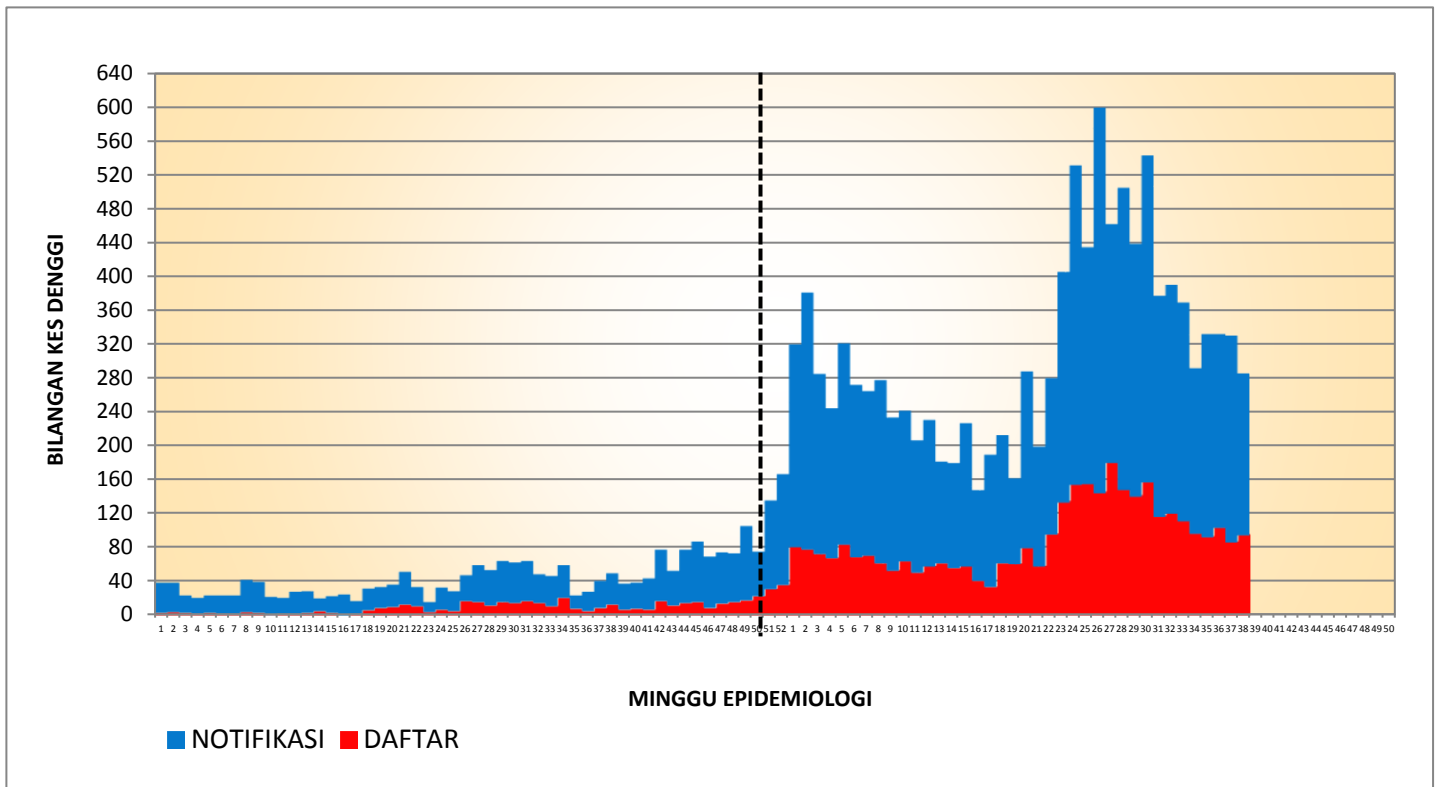
**KES DAFTAR DENGGI BAGI PK LEMBAH PANTAI
(SEHINGGA 05 OKTOBER 2019)**



**KES DAFTAR DENGGI BAGI PK KEPONG
(SEHINGGA 05 OKTOBER 2019)**

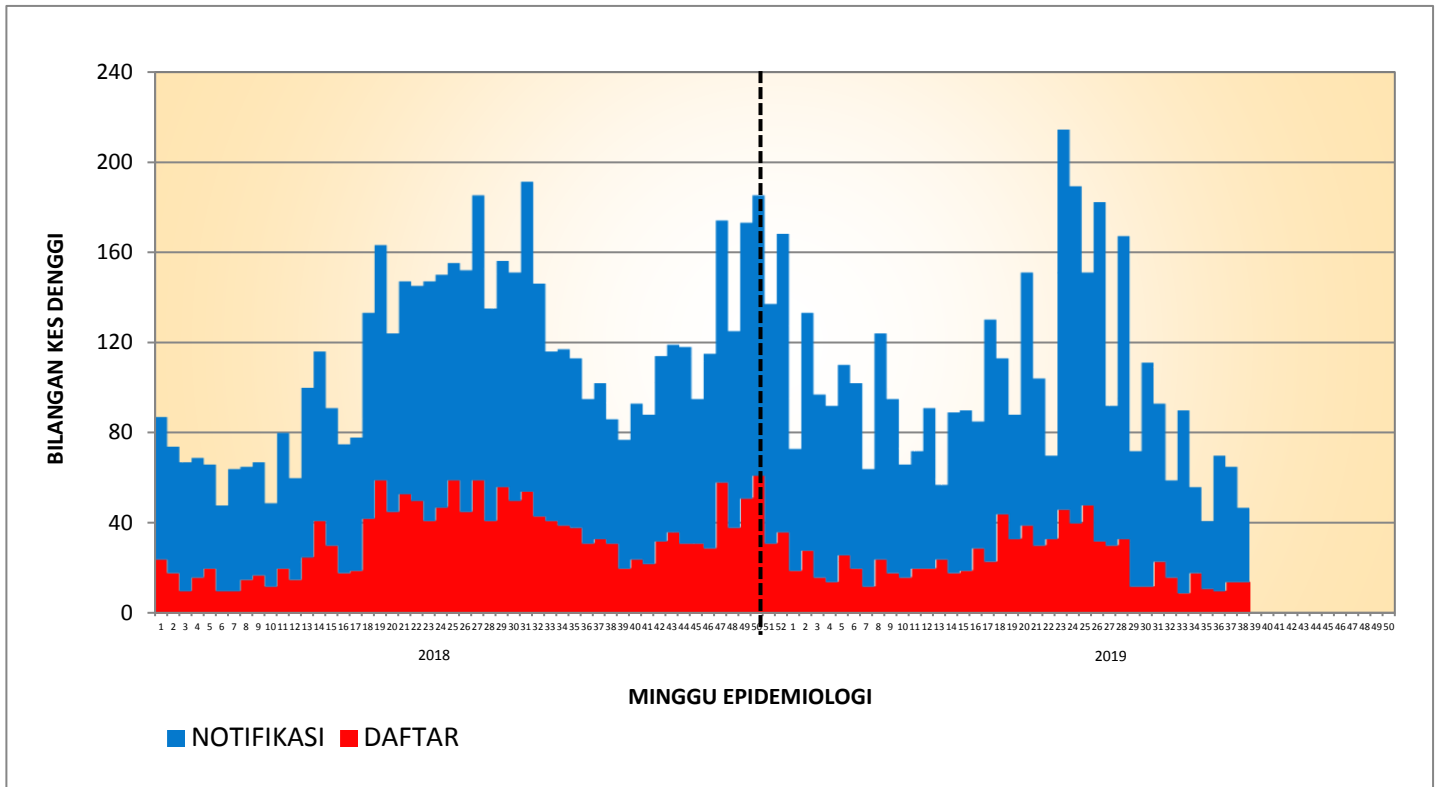


**KES DAFTAR DENGGI BAGI PK TITIWANGSA
(SEHINGGA 05 OKTOBER 2019)**



KES

**DAFTAR DENGGI BAGI PK PUTRAJAYA
(SEHINGGA 05 OKTOBER 2019)**



**TREN KUMULATIF WABAK, WTK/HOTSPOT DENGGI MENGIKUT MINGGU EPID
BAGI WILAYAH PERSEKUTUAN & PUTRAJAYA
BAGI TAHUN 2016, 2017, 2018 DAN 2019 BAGI ME40/2019**

