

**SITUASI SEMASA**  
**PENYAKIT BAWAAN VEKTOR DI KUALA LUMPUR DAN PUTRAJAYA**  
 Bagi Minggu Epid 48/2018 (25.11.2018 – 01.12.2018)

**JADUAL 1: PERBANDINGAN KUMULATIF KES DENGGI KUALA LUMPUR DAN PUTRAJAYA  
 PADA MINGGU EPID 48/2018 (2017 VS. 2018)**

Bil.	Zon	Jumlah Kes		Perbezaan Kes	Perbezaan (%)
		Sehingga ME48/2017	Sehingga ME48/2018		
1	KL	7463 (18)	6349 (8)	-1114	-14.9%
2	Putrajaya	545 (1)	382 (0)	-163	-29.9%
Kuala Lumpur & Putrajaya		8008 (19)	6731 (8)	-1277	-15.9%

Nota: ( ) Bilangan Kematian

Purata Kes Mingguan : 140

**JADUAL 2: KES DENGGI DILAPORKAN MENGIKUT PEJABAT KESIHATAN  
 PADA MINGGU EPID 48/2018**

Bil.	Pejabat Kesihatan	Parlimen	Jumlah Kes				Jumlah Kes Sehingga Minggu 48/2018	Peratus (%) Kes
			Minggu 47/2018 18.11.2018 hingga 24.11.2018		Minggu 48/2018 25.11.2018 hingga 01.12.2018			
1	Cheras	Cheras	15	31	12	28	1550 (2)	23.0%
		Bdr Tun Razak	16		16			
2	Lembah Pantai	Lembah Pantai	4	17	12	24	1310 (1)	19.5%
		Bkt Bintang	3		7			
		Seputeh	10		5			
3	Kepong	Kepong	11	40	11	43	1683 (2)	25.0%
		Segambut	17		22			
		Batu	12		10			
4	Titiwangsa	Setiawangsa	11	30	33	72	1806 (3)	26.8%
		Titiwangsa	10		22			
		Wangsa Maju	9		17			
5	Putrajaya	Putrajaya	16	16	9	9	382	5.7%
Kuala Lumpur & Putrajaya			134		176		6731 (8)	

Nota: ( ) Bilangan Kematian

**JADUAL 3: KES DENGGI DI LAPORKAN PADA MINGGU EPID 48/2018**

Bil.	Pejabat Kesihatan	Bilangan Kes dan Kematian dilaporkan		Jumlah terkumpul kes denggi sehingga ME 48/2017	Jumlah terkumpul kes denggi sehingga ME 48/2018	Perbezaan peratus kenaikan/ Penurunan kes pada minggu epid 2017 dan 2018 (+/-)	Kadar insiden 2018
		ME 47/2018 18.11.2018 hingga 24.11.2018	ME 48/2018 25.11.2018 hingga 01.12.2018				
1	Cheras (398,360)	31	28	2764 (7)	1550 (2)	-43.9%	389
2	Lembah Pantai (311,760)	17	24	1180 (3)	1310 (1)	11.0%	420
3	Kepong (571,560)	40	43	1468 (4)	1683 (2)	14.6%	294
4	Titivangsa (450,320)	30	72	2051 (4)	1806 (3)	-11.9%	401
5	Putrajaya (85,500)	16	9	545 (1)	382 (0)	-29.9%	447
Kuala Lumpur & Putrajaya (1,817,500)		134	176	8008 (19)	6731 (8)	-15.9%	370

Nota: Kadar Insiden (IR) bagi tahun 2017 adalah 406  
: ( ) Bilangan Kematian

**JADUAL 4: BILANGAN WABAK DENGGI  
DI KUALA LUMPUR DAN PUTRAJAYA PADA MINGGU EPID 48/2018**

Bil.	Pejabat Kesihatan	Bilangan Wabak Mengikut ME 48/2018		Kumulatif Wabak Sehingga ME 48/2018		Jumlah Wabak Sehingga Minggu 48/2018
		Wabak Terkawal	Wabak Tidak Terkawal ( )	Wabak Terkawal	Wabak Tidak Terkawal ( )	
1	CHERAS	11	4 (3)	189	44 (35)	233 (35)
2	LEMBAH PANTAI	6	0	155	13 (9)	168 (9)
3	KEPONG	10	2 (1)	221	27 (21)	248 (21)
4	TITIWANGSA	23	0	289	12 (12)	301 (12)
5	PUTRAJAYA	8	0	54	8 (7)	62 (7)
<b>JUMLAH</b>		<b>58</b>	<b>6 (4)</b>	<b>908</b>	<b>104 (84)</b>	<b>1012 (84)</b>





Nota : 683 (45) : Kumulatif bilangan lokaliti wabak  
: ( ) Bilangan lokaliti hotspot

**JADUAL 5 : SENARAI LOKALITI WABAK DENGGI  
DI KUALA LUMPUR DAN PUTRAJAYA PADA MINGGU EPID 48/2018**

Bil	Pejabat Kesihatan	Parlimen	Lokaliti	Jum. Kes	Tempoh Wabak Berlaku (Hari)	Status	
1.	CHERAS	CHERAS	D'ALAMANDA PUDU IMPIAN	7	14	WT	
2.			TAMAN TAYNTON VIEW (BUKIT HIJAU)	2	7	WT	
3.			VRESIDENCE 2 SUNWAY VELOCITY	2	10	WT	
4.			APARTMENT SEGAR (TAMAN SEGAR)	2	8	WT	
5.			JALAN SAN PENG(KUARTERS JUPEM)	2	5	WT	
6.			WARISAN CITYVIEW	3	3	WT	
7.		CHERAS	BANDAR TUN RAZAK	TASIK HEIGHT APPT	31	66	HS
8.				APARTMENT CEMARA	10	42	HS
9.				FLAT SRI SABAH A(BLOK 54-60)	9	34	HS
10.				ALAM DAMAI(JALAN DAMAI BUDI)	4	22	WTK
11.				PANGSAPURI PERMAI	5	23	WT
12.				ASRAMA HUKM	2	9	WT
13.				PPR DESA TUN RAZAK	3	3	WT
14.				TAMAN LTAT FASA 1 (BLOK A,B,C,D,E)	2	4	WT
15.				DESA TASIK POLIS (BLOK 1-17)	2	2	WT
16.	LEMBAH PANTAI	LEMBAH PANTAI	TAMAN SRI SENTOSA (FLAT TAMAN SRI SENTOSA BLOK 11--41)	2	7	WT	
17.			PPR PANTAI PERMAI	2	8	WT	
18.			PPR CEMPAKA	3	3	WT	
19.		BUKIT BINTANG	LORONG MERANTI	3	21	WT	
20.		SEPUTEH	TAMAN BUKIT INDAH 1(JLN NYAMAN, JLN NYAMAN 1-5)	3	16	WT	
21.			KUCHAI ENTREPRENEURS PARK (JALAN 2/116B)	2	5	WT	
22.	KEPONG	KEPONG	MUTIARA MAGNA (BLOK B,C,D)	9	36	HS	
23.			JINJANG UTARA (JALAN JINJANG SETIA 1-7)	2	10	WT	
24.			FLAT PERMATA FADASON (BLOK D,E DAN F-JALAN 2/17)	3	4	WT	
25.			JINJANG UTARA (JALAN JINJANG PERMAI 5-10)	2	6	WT	
26.		SEGAMBUT	TAMAN CUEPACS (JLN UDANG GANTUNG 1,2,3) (JLN&LRG UDANG PASIR 1,2)	6	26	WTK	
27.			TAMAN BUKIT MALURI (JLN BURUNG GARUDA (213-275), TAKUWIH (2-48), TUAR, TAKUR, CENUK)	2	13	WT	
28.			TAMAN SEGAMBUT AMAN	2	13	WT	
29.			BANDAR MENJALARA (AVELON TOWER CONDOMINIUM)	4	7	WT	
30.			TAMAN SRI BINTANG (JLN 44(2-76), 48,50,52,56,54/38A (1-29), 34/3A(9-37)	2	5	WT	
31.		BATU	PPR SRI AMAN (BLOK A, B, C, D)	3	9	WT	
32.			PANGSAPURI AMAN PUTRA	2	8	WT	

Bil	Pejabat Kesihatan	Parlimen	Lokality	Jum. Kes	Tempoh Wabak Berlaku (Hari)	Status	
33.			KAMPUNG SRI DELIMA	2	5	WT	
34.	TITIWANGSA	SETIAWANGSA	APPT INTAN	7	17	WT	
35.			KERAMAT WANGSA (KELUMPUK CEMPAKA)	2	12	WT	
36.			DESA TUN HUSSEIN ONN ( BLOK G1-G5)	3	5	WT	
37.			DESA TUN HUSSEIN ONN ( BLOK C1 - C5)	6	4	WT	
38.			KUARTERS AWAM SRI MUTIARA	4	3	WT	
39.			TAMAN SRI RAMPAI A (JLN 1/26 - 12/26))	2	2	WT	
40.			PULAPOL (APT BUNGA RAYA)	5	3	WT	
41.			DESA TUN HUSSEIN ONN ( BLOK B1 - B10 )	2	2	WT	
42.			TITIWANGSA	PPR LAKSAMANA (D)	3	1	WT
43.				DESA PANDAN (BLOK E)	4	12	WT
44.		HAMPSHIRE RESIDENCE CONDO		3	7	WT	
45.		QRTS KAKITANGAN ATM (JLN U-THANT)		3	6	WT	
46.		KUARTERS JUPEM (KG DATUK KERAMAT)		3	5	WT	
47.		DESA WANGSA KERAMAT A,B,C,D,E,F (KERAMAT HUJUNG)		4	5	WT	
48.		QRTS KERAJAAN JLN U-THANT		4	2	WT	
49.		WANGSA MAJU		TAMAN MELATI (PV2)	2	13	WT
50.			KEM WARDIEBURN (BILIK BUJANG 6 RANGER)	3	11	WT	
51.			KAMPUNG SG MULIA	2	9	WT	
52.			TAMAN MELATI (PUTRA VILLA CONDO)	2	8	WT	
53.			TAMAN SETAPAK (JALAN TIOMAN)	3	4	WT	
54.			SEK 2 W/MAJU (BLOK E1-E12)	2	5	WT	
55.			TAMAN MELATI (PV6)	2	4	WT	
56.			MEDAN IDAMAN (IDAMAN PUTRI CONDO)	3	3	WT	
57.		PUTRAJAYA	PUTRAJAYA	PRESINT 15 - PARCEL 15-12B	5	16	WT
58.				PRESINT 11 - PARCEL ZON 4A	3	17	WT
59.				PRESINT 11 - JALAN P11D/22-D/25	2	12	WT
60.				PRESINT 15 - PARCEL 15-12A	2	12	WT
61.				PRESINT 5- PARCEL 5R4	3	11	WT
62.	PRESINT 11 - JALAN P11K			2	5	WT	
63.	PRESINT 5- PARCEL 5R6			2	3	WT	
64.	PRESINT 8 PARCEL 4C			2	4	WT	

Nota :

-  : Lokality hotspot
-  : Wabak baru pada minggu epid semasa
-  : Wabak Tidak Terkawal
-  : Wabak Tamat

Disediakan oleh : Cawangan Penyakit Bawaan Vektor Jabatan Kesihatan WP Kuala Lumpur dan Putrajaya

Disemak dan : Ketua Penolong Pengarah Kanan (Vektor)

**isahkan oleh**

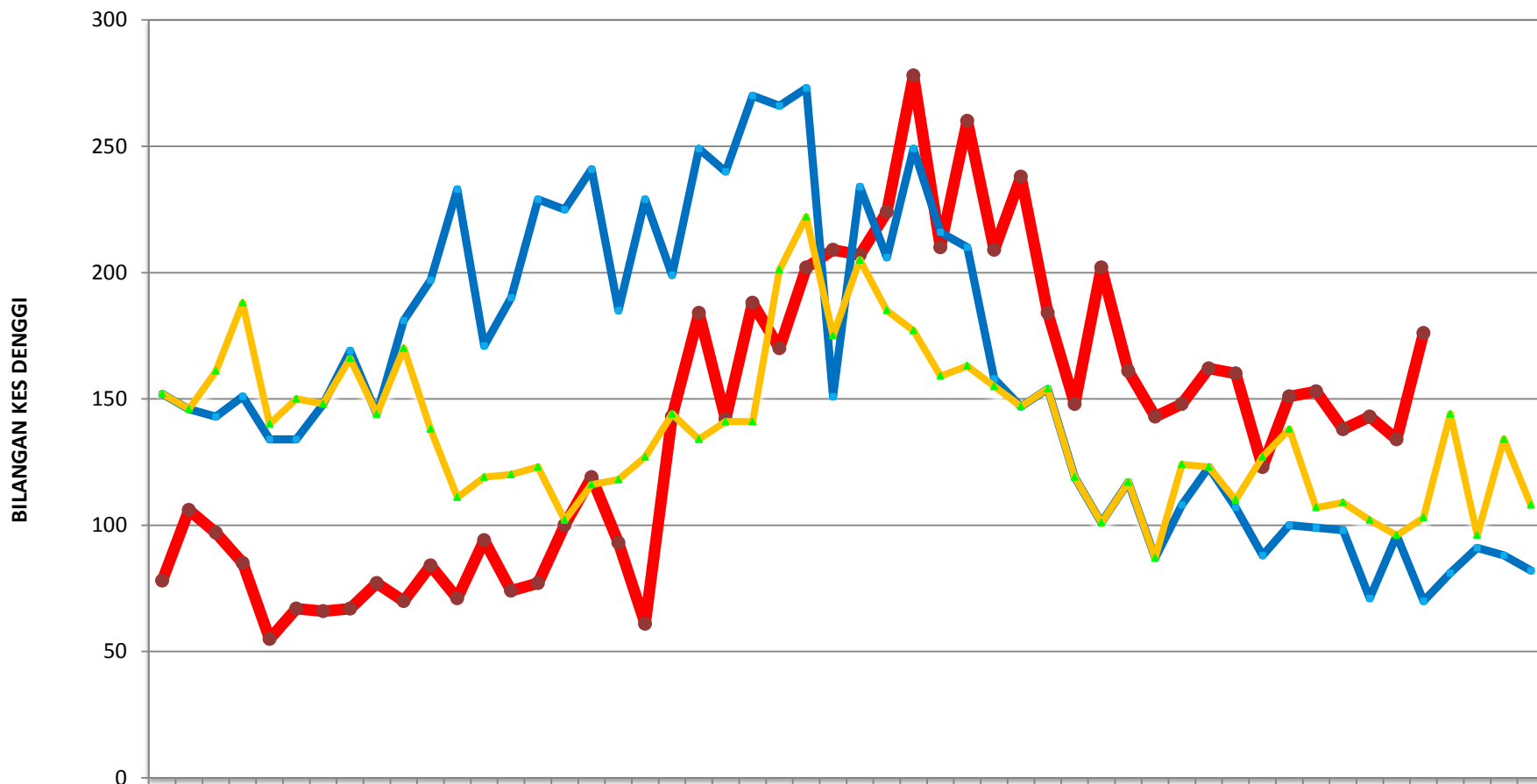
Jabatan Kesihatan WP Kuala Lumpur dan Putrajaya

**Tarikh**

:

02 Disember 2018

## TREND KES DENGGI MENGIKUT MINGGU EPID BAGI WILAYAH PERSEKUTUAN & PUTRAJAYA BAGI TAHUN 2017 DAN 2018 BAGI ME48/2018



	1	2	3	4	5	6	7	8	9	10	11	12	13	14	15	16	17	18	19	20	21	22	23	24	25	26	27	28	29	30	31	32	33	34	35	36	37	38	39	40	41	42	43	44	45	46	47	48	49	50	51	52
2018	78	106	97	85	55	67	66	67	77	70	84	71	94	74	77	100	119	93	61	143	184	142	188	170	202	209	207	224	278	210	260	209	238	184	148	202	161	143	148	162	160	123	151	153	138	143	134	176				
2017	152	146	143	151	134	134	148	169	144	181	197	233	171	190	229	225	241	185	229	199	249	240	270	266	273	151	234	206	249	216	210	158	147	154	119	101	117	87	108	123	107	88	100	99	98	71	96	70	81	91	88	82
Median 2013-2017	152	146	161	188	140	150	148	166	144	170	138	111	119	120	123	102	116	118	127	144	134	141	141	201	222	175	205	185	177	159	163	155	147	154	119	101	117	87	124	123	110	127	138	107	109	102	96	103	144	96	134	108

**MINGGU EPIDEMIOLOGI**

**TREN KUMULATIF WABAK, WTK/HOTSPOT DENGGI MENGIKUT MINGGU EPID  
BAGI WILAYAH PERSEKUTUAN & PUTRAJAYA  
BAGI TAHUN 2016, 2017 DAN 2018 BAGI ME48/2018**

