

**SITUASI SEMASA**  
**PENYAKIT BAWAAN VEKTOR DI KUALA LUMPUR DAN PUTRAJAYA**  
 Bagi Minggu Epid 47/2018 (18.11.2018 – 24.11.2018)

**JADUAL 1: PERBANDINGAN KUMULATIF KES DENGGI KUALA LUMPUR DAN PUTRAJAYA  
 PADA MINGGU EPID 47/2018 (2017 VS. 2018)**

| Bil.                     | Zon       | Jumlah Kes         |                    | Perbezaan Kes | Perbezaan (%) |
|--------------------------|-----------|--------------------|--------------------|---------------|---------------|
|                          |           | Sehingga ME47/2017 | Sehingga ME47/2018 |               |               |
| 1                        | KL        | 7396 (18)          | 6182 (8)           | -1214         | -16.4%        |
| 2                        | Putrajaya | 542 (1)            | 373 (0)            | -169          | -31.1%        |
| Kuala Lumpur & Putrajaya |           | 7938 (19)          | 6555 (8)           | -1383         | -17.4%        |

Nota: ( ) Bilangan Kematian

Purata Kes Mingguan : 139

**JADUAL 2: KES DENGGI DILAPORKAN MENGIKUT PEJABAT KESIHATAN  
 PADA MINGGU EPID 47/2018**

| Bil.                     | Pejabat Kesihatan | Parlimen      | Jumlah Kes   |    |  |    | Jumlah Kes Sehingga Minggu 47/2018 | Peratus (%) Kes |
|--------------------------|-------------------|---------------|--|----|--|----|------------------------------------|-----------------|
|                          |                   |               | Minggu 46/2018<br>11.11.2018<br>hingga<br>17.11.2018 |    | Minggu 47/2018<br>18.11.2018<br>hingga<br>24.11.2018 |    |                                    |                 |
| 1                        | Cheras            | Cheras        | 6  | 31 | 15   | 31 | 1522 (2)                           | 23.2%           |
|                          |                   | Bdr Tun Razak | 25   |    | 16   |    |                                    |                 |
| 2                        | Lembah Pantai     | Lembah Pantai | 7  | 21 | 4  | 17 | 1286 (1)                           | 19.6%           |
|                          |                   | Bkt Bintang   | 6  |    | 3  |    |                                    |                 |
|                          |                   | Seputeh       | 8  |    | 10   |    |                                    |                 |
| 3                        | Kepong            | Kepong        | 8  | 40 | 11   | 40 | 1640 (2)                           | 25.0%           |
|                          |                   | Segambut      | 15   |    | 17   |    |                                    |                 |
|                          |                   | Batu          | 17   |    | 12   |    |                                    |                 |
| 4                        | Titiwangsa        | Setiawangsa   | 14   | 36 | 11   | 30 | 1734 (3)                           | 26.4%           |
|                          |                   | Titiwangsa    | 12   |    | 10   |    |                                    |                 |
|                          |                   | Wangsa Maju   | 10   |    | 9  |    |                                    |                 |
| 5                        | Putrajaya         | Putrajaya     | 15   | 15 | 16   | 16 | 373                                | 5.6%            |
| Kuala Lumpur & Putrajaya |                   |               | 143  |    | 134  |    | 6555 (8)                           |                 |

Nota: ( ) Bilangan Kematian

**JADUAL 3: KES DENGGI DI LAPORKAN PADA MINGGU EPID 47/2018**

| Bil.                                 | Pejabat Kesihatan       | Bilangan Kes dan Kematian dilaporkan             |  | Jumlah terkumpul kes denggi sehingga ME 47/2017 | Jumlah terkumpul kes denggi sehingga ME 47/2018 | Perbezaan peratus kenaikan/ Penurunan kes pada minggu epid 2017 dan 2018 (+/-) | Kadar insiden 2018 |
|--------------------------------------|-------------------------|--|--|---|---|--|--------------------|
|                                      |                         | ME 46/2018<br>11.11.2018<br>hingga<br>17.11.2018 | ME 47/2018<br>18.11.2018<br>hingga<br>24.11.2018 |   |   |  |                    |
| 1                                    | Cheras (398,360)        | 31   | 31   | 2746 (7)  | 1522 (2)  | -44.5%   | 382                |
| 2                                    | Lembah Pantai (311,760) | 21   | 17   | 1165 (3)  | 1286 (1)  | 10.3%  | 412                |
| 3                                    | Kepong (571,560)        | 40   | 40   | 1449 (4)  | 1640 (2)  | 13.1%  | 286                |
| 4                                    | Titivangsa (450,320)    | 36   | 30   | 2036 (4)  | 1734 (3)  | -14.8%   | 385                |
| 5                                    | Putrajaya (85,500)      | 15   | 16   | 542 (1)   | 373 (0)   | -31.1%   | 436                |
| Kuala Lumpur & Putrajaya (1,817,500) |                         | 143  | 134  | 7938 (19)                                       | 6555 (8)  | -17.4%   | 360                |

Nota: Kadar Insiden (IR) bagi tahun 2017 adalah 406  
: ( ) Bilangan Kematian

**JADUAL 4: BILANGAN WABAK DENGGI  
DI KUALA LUMPUR DAN PUTRAJAYA PADA MINGGU EPID 47/2018**

| Bil.   | Pejabat Kesihatan | Bilangan Wabak Mengikut ME 47/2018 |                          | Kumulatif Wabak Sehingga ME 47/2018 |                          | Jumlah Wabak Sehingga Minggu 47/2018 |
|--------|-------------------|------------------------------------|--------------------------|-------------------------------------|--------------------------|--------------------------------------|
|        |                   | Wabak Terkawal                     | Wabak Tidak Terkawal ( ) | Wabak Terkawal                      | Wabak Tidak Terkawal ( ) |                                      |
| 1      | CHERAS            | 10                                 | 3 (2)                    | 183                                 | 43 (34)                  | 226 (34)                             |
| 2      | LEMBAH PANTAI     | 3                                  | 0                        | 151                                 | 13 (9)                   | 164 (9)                              |
| 3      | KEPONG            | 11                                 | 2 (1)                    | 216                                 | 26 (20)                  | 242 (20)                             |
| 4      | TITIWANGSA        | 11                                 | 1 (1)                    | 272                                 | 12 (12)                  | 284 (12)                             |
| 5      | PUTRAJAYA         | 7                                  | 1 (1)                    | 51                                  | 8 (7)                    | 59 (7)                               |
| JUMLAH |                   | 42                                 | 7 (5)                    | 873                                 | 102 (82)                 | 975 (82)                             |





Nota : 655 (43) : Kumulatif bilangan lokaliti wabak  
: ( ) Bilangan lokaliti hotspot

**JADUAL 5 : SENARAI LOKALITI WABAK DENGGI  
DI KUALA LUMPUR DAN PUTRAJAYA PADA MINGGU EPID 47/2018**

| Bil | Pejabat Kesihatan                                 | Parlimen         | Lokaliti  | Jum. Kes   | Tempoh Wabak Berlaku (Hari) | Status |     |
|-----|---|------------------|---|--|-----------------------------|--------|-----|
| 1.  | CHERAS  | CHERAS           | VRESIDENCE 2 SUNWAY VELOCITY                          | 2  | 3                           | WT     |     |
| 2.  |   |                  | FLAT SRI SELANGOR                                     | 6  | 17                          | WT     |     |
| 3.  |   |                  | D'ALAMANDA PUDU IMPIAN                                | 5  | 17                          | WT     |     |
| 4.  |   | BANDAR TUN RAZAK | BANDAR TUN RAZAK                                      | TASIK HEIGHT APPT  | 31                          | 59     | HS  |
| 5.  |   |                  |   | APARTMENT CEMARA   | 10                          | 35     | HS  |
| 6.  |   |                  |   | FLAT SRI SABAH A(BLOK 54-60)   | 7                           | 27     | WTK |
| 7.  |   |                  |   | PANGSAPURI PERMAI  | 5                           | 16     | WT  |
| 8.  |   |                  |   | VISTA AMANI KONDO  | 3                           | 22     | WT  |
| 9.  |   |                  |   | KG. MALAYSIA TAMBAHAN(JLN 1-19/141)  | 3                           | 24     | WT  |
| 10. |   |                  |   | ALAM DAMAI(JALAN DAMAI BUDI)   | 3                           | 15     | WT  |
| 11. |   |                  |   | BUKIT JALIL (JALIL SUTERA)   | 2                           | 12     | WT  |
| 12. |   |                  |   | BANDAR SRI PERMAISURI(LAMAN TASIK CONDO)   | 2                           | 7      | WT  |
| 13. |   |                  |   | ASRAMA HUKM  | 2                           | 2      | WT  |
| 14. | LEMBAH PANTAI                                     | BUKIT BINTANG    | LORONG MERANTI  | 3  | 14                          | WT     |     |
| 15. |   | SEPUTEH          | TAMAN BUKIT INDAH 1(JLN NYAMAN, JLN NYAMAN 1-5)       | 3  | 9                           | WT     |     |
| 16. |   |                  | PPR SALAK SELATAN                                     | 2  | 7                           | WT     |     |
| 17. | KEPONG  | KEPONG           | MUTIARA MAGNA (BLOK B,C,D)                            | 9  | 29                          | WTK    |     |
| 18. |   |                  | JINJANG UTARA (JALAN JINJANG SETIA 1-7)               | 2  | 3                           | WT     |     |
| 19. |   | SEGAMBUT         | SEGAMBUT  | TAMAN BUKIT MALURI (JALAN 1/37B DAN 2/37B)                                       | 9                           | 34     | HS  |
| 20. |   |                  |   | MONT KIARA (RESIDENSI 22)  | 2                           | 11     | WT  |
| 21. |   |                  |   | TAMAN CUEPACS (JLN UDANG GANTUNG,1,2,3)(JLN&LRG UDANG PASIR 1,2,)                | 4                           | 19     | WT  |
| 22. |   |                  |   | TAMAN BUKIT MALURI (JLN BURUNG GARUDA (213-275),TAKUWIH (2-48),TUAR,TAKUR,CENUK) | 2                           | 6      | WT  |
| 23. |   |                  |   | TAMAN SEGAMBUT AMAN  | 2                           | 6      | WT  |
| 24. |   |                  |   | BANDAR MANJALARA (RUMAH KEDAI - JALAN 3/62A)                                     | 2                           | 8      | WT  |
| 25. |   | BATU             | BATU  | PPR SRI AMAN (BLOK A, B, C, D)   | 2                           | 2      | WT  |
| 26. |   |                  |   | PELANGI CONDOMINIUM (BLOK A, B, DAN C)   | 2                           | 9      | WT  |
| 27. |   |                  |   | MELUR APARTMENT  | 2                           | 9      | WT  |
| 28. |   |                  |   | TAMAN RAINBOW (JLN GRIK, KANGSAR, TAPAH, GOPENG, KERIAN, DAN LORONG TAPAH)       | 2                           | 7      | WT  |
| 29. | TAMAN KOPERASI POLIS FASA 2 (JALAN 36/10 - 45/10) |                  |   | 2  | 10                          | WT     |     |
| 30. | TITIWANGSA  | SETIAWANGSA      | APPT INTAN  | 5  | 10                          | WT     |     |
| 31. |   |                  | TAMAN SRI RAMPAI (JALAN MEGAN SETAPAK)                | 3  | 15                          | WT     |     |
| 32. |   |                  | KOMPLEKS PERUMAHAN TENGGU OSMAN JIWA (JALAN HANDALAN) | 3  | 13                          | WT     |     |
| 33. |   |                  | KOMPLEKS PERUMAHAN TENGGU OSMAN JIWA                  | 2  | 15                          | WT     |     |

| Bil | Pejabat Kesihatan | Parlimen    | Lokaliti                                 | Jum. Kes | Tempoh Wabak Berlaku (Hari) | Status |
|-----|-------------------|-------------|--|----------|-----------------------------|--------|
|     |                   |             | (JALAN PAHLAWAN)                         |          |                             |        |
| 34. |                   |             | KERAMAT WANGSA (KELUMPUK CEMPAKA)        | 2        | 5                           | WT     |
| 35. |                   | TITIWANGSA  | GURNEY HEIGHT KONDO (JLN GURNEY KIRI 1)  | 25       | 60                          | HS     |
| 36. |                   |             | DESA PANDAN (BLOK E)                     | 4        | 5                           | WT     |
| 37. |                   | WANGSA MAJU | KEM WARDIEBURN (BILIK BUJANG 4 DIVISYEN) | 2        | 13                          | WT     |
| 38. |                   |             | FLAT DANAU KOTA (BLOK A,B,C)             | 2        | 11                          | WT     |
| 39. |                   |             | TAMAN MELATI (PV2)                       | 2        | 6                           | WT     |
| 40. |                   |             | KEM WARDIEBURN (BILIK BUJANG 6 RANGER)   | 2        | 4                           | WT     |
| 41. |                   |             | KAMPUNG SG MULIA                         | 2        | 2                           | WT     |
| 42. |                   | PUTRAJAYA   | PRESINT 11 - PARCEL ZON 6B               | 12       | 51                          | HS     |
| 43. |                   |             | PRESINT 15 - PARCEL 15-12B               | 5        | 9                           | WT     |
| 44. |                   |             | PRESINT 6 - PPA1M LARAI                  | 4        | 10                          | WT     |
| 45. |                   |             | PRESINT 11 - PARCEL ZON 4A               | 3        | 10                          | WT     |
| 46. |                   |             | PRESINT 9 - JALAN P9B1/14 - B1/17        | 2        | 11                          | WT     |
| 47. |                   |             | PRESINT 11 - JALAN P11D/22-D/25          | 2        | 5                           | WT     |
| 48. |                   |             | PRESINT 15 - PARCEL 15-12A               | 2        | 5                           | WT     |
| 49. |                   |             | PRESINT 5- PARCEL 5R4                    | 2        | 4                           | WT     |

**Nota :**

-  : Lokaliti hotspot
-  : Wabak baru pada minggu epid semasa
-  : Wabak Tidak Terkawal
-  : Wabak Tamat

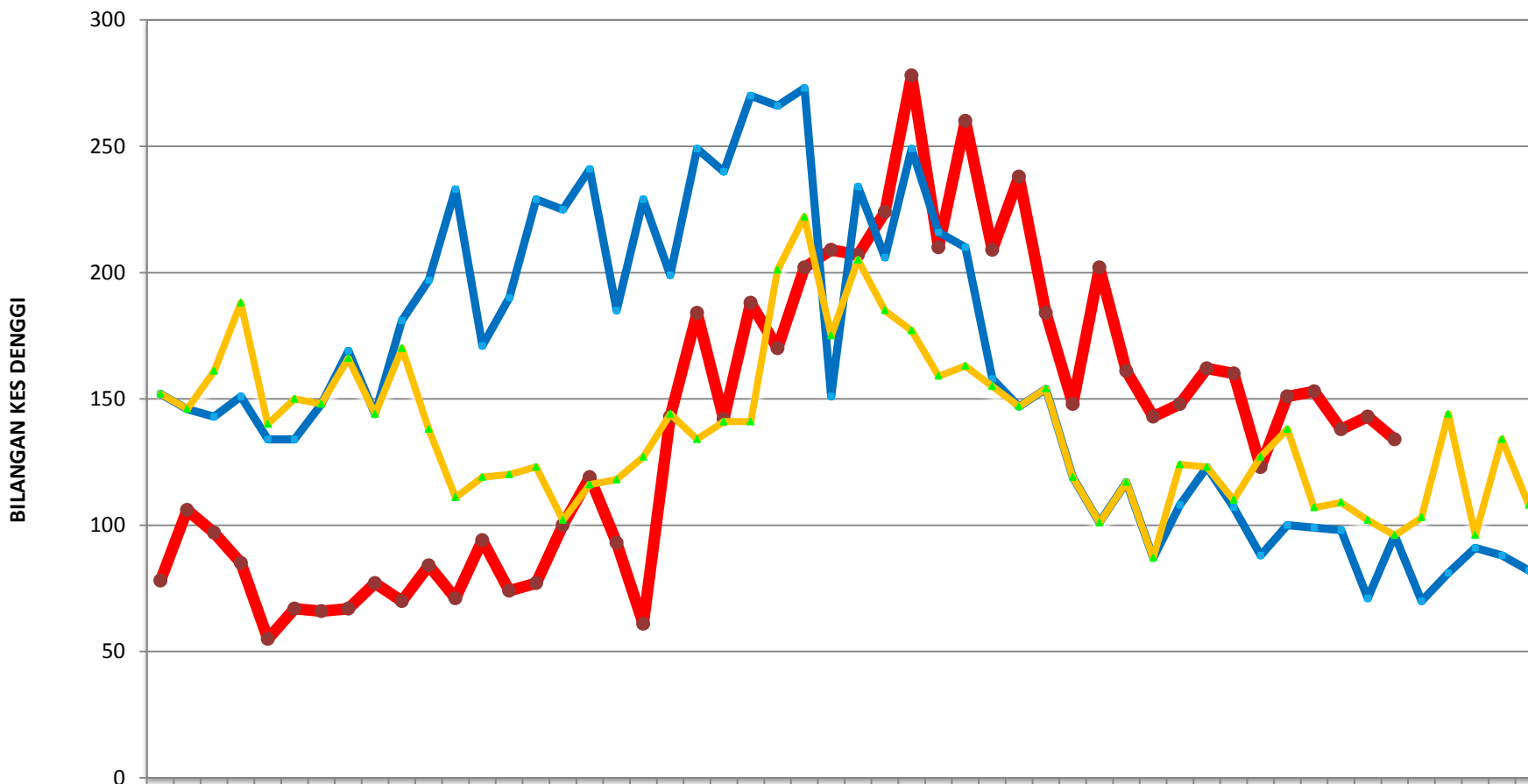
**Disediakan oleh :** Cawangan Penyakit Bawaan Vektor Jabatan Kesihatan WP Kuala Lumpur dan Putrajaya

**Disemak dan :** Ketua Penolong Pengarah Kanan (Vektor)

**isahkan oleh :** Jabatan Kesihatan WP Kuala Lumpur dan Putrajaya

**Tarikh :** 25 November 2018

## TREND KES DENGGI MENGIKUT MINGGU EPID BAGI WILAYAH PERSEKUTUAN & PUTRAJAYA BAGI TAHUN 2017 DAN 2018 BAGI ME47/2018



|                  | 1   | 2   | 3   | 4   | 5   | 6   | 7   | 8   | 9   | 10  | 11  | 12  | 13  | 14  | 15  | 16  | 17  | 18  | 19  | 20  | 21  | 22  | 23  | 24  | 25  | 26  | 27  | 28  | 29  | 30  | 31  | 32  | 33  | 34  | 35  | 36  | 37  | 38  | 39  | 40  | 41  | 42  | 43  | 44  | 45  | 46  | 47  | 48  | 49  | 50 | 51  | 52  |
|------------------|-----|-----|-----|-----|-----|-----|-----|-----|-----|-----|-----|-----|-----|-----|-----|-----|-----|-----|-----|-----|-----|-----|-----|-----|-----|-----|-----|-----|-----|-----|-----|-----|-----|-----|-----|-----|-----|-----|-----|-----|-----|-----|-----|-----|-----|-----|-----|-----|-----|----|-----|-----|
| 2018             | 78  | 106 | 97  | 85  | 55  | 67  | 66  | 67  | 77  | 70  | 84  | 71  | 94  | 74  | 77  | 100 | 119 | 93  | 61  | 143 | 184 | 142 | 188 | 170 | 202 | 209 | 207 | 224 | 278 | 210 | 260 | 209 | 238 | 184 | 148 | 202 | 161 | 143 | 148 | 162 | 160 | 123 | 151 | 153 | 138 | 143 | 134 |     |     |    |     |     |
| 2017             | 152 | 146 | 143 | 151 | 134 | 134 | 148 | 169 | 144 | 181 | 197 | 233 | 171 | 190 | 229 | 225 | 241 | 185 | 229 | 199 | 249 | 240 | 270 | 266 | 273 | 151 | 234 | 206 | 249 | 216 | 210 | 158 | 147 | 154 | 119 | 101 | 117 | 87  | 108 | 123 | 107 | 88  | 100 | 99  | 98  | 71  | 96  | 70  | 81  | 91 | 88  | 82  |
| Median 2013-2017 | 152 | 146 | 161 | 188 | 140 | 150 | 148 | 166 | 144 | 170 | 138 | 111 | 119 | 120 | 123 | 102 | 116 | 118 | 127 | 144 | 134 | 141 | 141 | 201 | 222 | 175 | 205 | 185 | 177 | 159 | 163 | 155 | 147 | 154 | 119 | 101 | 117 | 87  | 124 | 123 | 110 | 127 | 138 | 107 | 109 | 102 | 96  | 103 | 144 | 96 | 134 | 108 |

**MINGGU EPIDEMIOLOGI**

**TREN KUMULATIF WABAK, WTK/HOTSPOT DENGGI MENGIKUT MINGGU EPID  
BAGI WILAYAH PERSEKUTUAN & PUTRAJAYA  
BAGI TAHUN 2016, 2017 DAN 2018 BAGI ME47/2018**

