

**SITUASI SEMASA**  
**PENYAKIT BAWAAN VEKTOR DI KUALA LUMPUR DAN PUTRAJAYA**  
 Bagi Minggu Epid 40/2018 (30.09.2018 – 06.10.2018)

**JADUAL 1: PERBANDINGAN KUMULATIF KES DENGGI KUALA LUMPUR DAN PUTRAJAYA  
 PADA MINGGU EPID 40/2018 (2017 VS. 2018)**

Bil.	Zon	Jumlah Kes		Perbezaan Kes	Perbezaan (%)
		Sehingga ME40/2017	Sehingga ME40/2018		
1	KL	6767 (18)	5262 (7)	-1505	-22.2%
2	Putrajaya	512 (1)	291 (0)	-221	-43.1%
Kuala Lumpur & Putrajaya		7279 (19)	5553 (7)	-1726	-23.7%

Nota: ( ) Bilangan Kematian

Purata Kes Mingguan : 139

**JADUAL 2: KES DENGGI DILAPORKAN MENGIKUT PEJABAT KESIHATAN  
 PADA MINGGU EPID 40/2018**

Bil.	Pejabat Kesihatan	Parlimen	Jumlah Kes				Jumlah Kes Sehingga Minggu 40/2018	Peratus (%) Kes
			Minggu 39/2018 23.09.2018 hingga 29.09.2018	Minggu 40/2018 30.09.2018 hingga 06.10.2018				
1	Cheras	Cheras	13	33	13	31	1326 (2)	23.9%
		Bdr Tun Razak	20		18			
2	Lembah Pantai	Lembah Pantai	4	22	7	33	1137 (1)	20.5%
		Bkt Bintang	3		7			
		Seputeh	15		19			
3	Kepong	Kepong	11	38	11	45	1346 (1)	24.2%
		Segambut	18		17			
		Batu	9		17			
4	Titiwangsa	Setiawangsa	23	46	11	40	1453 (3)	26.2%
		Titiwangsa	9		20			
		Wangsa Maju	14		9			
5	Putrajaya	Putrajaya	9	9	13	13	291	5.2%
Kuala Lumpur & Putrajaya			148		162		5553 (7)	

Nota: ( ) Bilangan Kematian

**JADUAL 3: KES DENGGI DI LAPORKAN PADA MINGGU EPID 40/2018**

Bil.	Pejabat Kesihatan	Bilangan Kes dan Kematian dilaporkan		Jumlah terkumpul kes denggi sehingga ME 40/2017	Jumlah terkumpul kes denggi sehingga ME 40/2018	Perbezaan peratus kenaikan/ Penurunan kes pada minggu epid 2017 dan 2018 (+/-)	Kadar insiden 2018
		ME 39/2018 23.09.2018 hingga 29.09.2018	ME 40/2018 30.09.2018 hingga 06.10.2018				
1	Cheras (398,360)	33	31	2546 (7)	1326 (2)	-47.9%	333
2	Lembah Pantai (311,760)	22	33	1050 (3)	1137 (1)	8.3%	365
3	Kepong (571,560)	38	45	1305 (4)	1346 (2)	3.1%	235
4	Titivangsa (450,320)	46	40	1866 (4)	1453 (2)	-22.1%	323
5	Putrajaya (85,500)	9	13	512 (1)	291 (0)	-43.2%	340
Kuala Lumpur & Putrajaya (1,817,500)		148	162	7279 (19)	5553 (7)	-23.7%	305

Nota: Kadar Insiden (IR) bagi tahun 2017 adalah 459  
: ( ) Bilangan Kematian

**JADUAL 4: BILANGAN WABAK DENGGI DI KUALA LUMPUR DAN PUTRAJAYA PADA MINGGU EPID 40/2018**

Bil.	Pejabat Kesihatan	Bilangan Wabak Mengikut ME 40/2018		Kumulatif Wabak Sehingga ME 40/2018		Jumlah Wabak Sehingga Minggu 40/2018
		Wabak Terkawal	Wabak Tidak Terkawal ( )	Wabak Terkawal	Wabak Tidak Terkawal ( )	
1	CHERAS	8	6 (4)	161	39 (32)	200 (32)
2	LEMBAH PANTAI	5	0	135	12 (9)	147 (9)
3	KEPONG	15	3 (1)	175	20 (16)	195 (16)
4	TITIWANGSA	14	2 (1)	233	10 (9)	243 (9)
5	PUTRAJAYA	4	1 (1)	39	6 (5)	45 (5)
JUMLAH		46	12 (7)	743	87 (71)	830 (71)





Nota : 591 (46) : Kumulatif bilangan lokaliti wabak  
: ( ) Bilangan lokaliti hotspot

**JADUAL 5 : SENARAI LOKALITI WABAK DENGGI  
DI KUALA LUMPUR DAN PUTRAJAYA PADA MINGGU EPID 40/2018**

Bil	Pejabat Kesihatan	Parlimen	Lokaliti	Jum. Kes	Tempoh Wabak Berlaku (Hari)	Status
1.	CHERAS	CHERAS	FLAT LOKE YEW	2	2	WT
2.			PPR PUDU ULU	3	9	WT
3.			TAMAN SHAMELIN (BUSTAN SHAMELIN APPT)	8	50	HS
4.			TAMAN SHAMELIN PERKASA (FLAT SHAMELIN PERKASA)	6	27	WTK
5.			TAMAN MIDAH (PRIMA MIDAH HEIGHT)	14	30	WTK
6.			TAMAN MUTIARA BARAT A (JLN MUTIARA 2,3,4 JLN MUTIARA BARAT 1,2&JLN MUTIARA RAYA)	4	18	WT
7.			TAMAN SRI BAHTERA (JALAN LANCANG)	3	16	WT
8.		BANDAR TUN RAZAK	KEM SG.BESI (JALAN LABUAN)	30	85	HS
9.			PPR DESA TUN RAZAK	18	53	HS
10.			DESA TASIK POLIS (BLOK 19-49)	7	31	HS
11.			KEM SG.BESI(JALAN MERDEKA 2)	6	16	WT
12.			JALAN MAKMUR	5	12	WT
13.			FLAT SRI PENARA	3	11	WT
14.			TASIK HEIGHT APPT	3	10	WT
15.	LEMBAH PANTAI	LEMBAH PANTAI	KUARTERS KTMB (BLOK 2, 6, 8)	3	6	WT
16.			KONDO RAKYAT	2	12	WT
17.		SEPUTEH	SRI JALIL HOMES (JALAN SRI JALIL)	3	5	WT
18.			LE YUAN RESIDENCE	2	8	WT
19.			TAMAN SRI PETALING H4-SBHG JLN PIKRAMA,LRG PIKRAMA 1-5	7	12	WT
20.	KEPONG	KEPONG	VISTA MAGNA (BLOK D,E,F,G)	2	4	WT
21.			FORTUNE AVANUE CONDO ( BLOK C DAN D )	7	33	HS
22.			PPR PEKAN KEPONG (BLOK A, B DAN C)	5	23	WTK
23.			FORTUNE AVENUE CONDO (BLOK A & B)	2	9	WT
24.			JINJANG SELATAN (JALAN JAMBU MERAH, JALAN JAMBU MERAH 2, JALAN JAMBU MERAH 3)	2	10	WT
25.		SEGAMPUT	TAMAN SRI SINAR (PLAZA SINAR)	2	1	WB
26.			TAMAN SRI SINAR (JALAN 10,12,13,14 / 38D)	2	1	WB
27.			BANDAR MANJALARA (JALAN 7,8,9/62)	2	6	WT
28.			MONT KIARA (MERINDIN KONDO)	9	25	WTK
29.			MONT KIARA (MK 28)	4	13	WT
30.			MONT KIARA (RICHMOND KIARA)	2	9	WT
31.			KUARTERS KERAJAAN JALAN DUTA (G,H,J,K)	2	11	WT
32.			SRI BANDAR CONDOMINIUM	2	12	WT
33.		BATU	FLAT NEGERI SEMBILAN	2	2	WB
34.			SENTUL GARDEN (JALAN SENTUL IMPIAN)	2	3	WT

Bil	Pejabat Kesihatan	Parlimen	Lokaliti	Jum. Kes	Tempoh Wabak Berlaku (Hari)	Status	
35.			ANJUNG VILLA CONDOMINIUM	4	8	WT	
36.			TAMAN BULLION MEWAH	3	19	WT	
37.			FLAT BANDAR BARU SENTUL (BLOK 81, 83, 85, 87, 89)	2	13	WT	
38.	TITIWANGSA	SETIAWANGSA	PA DESA REJANG (BLOK G,H,J,K)	2	4	WT	
39.			TAMAN SRI RAMPAI (JALAN MEGAN SETAPAK)	2	3	WT	
40.			TAMAN SETAPAK JAYA F (JALAN REJANG 7, 8, 9, 10)	2	4	WT	
41.			PPR SRI SEMARAK	2	2	WT	
42.			DESA TUN HUSSEIN ONN ( BLOK G1-G5)	15	33	HS	
43.			FLAT DESA TUNKU MARIAM	8	11	WT	
44.			PA DESA REJANG (BLOK A,B,C,D)	4	17	WT	
45.			TAMAN AIR PANAS (JALAN AYER PANAS)	3	11	WT	
46.			KEDIAMAN SISWA JAYA UTM(JLN REJANG 4)	2	11	WT	
47.			PANGSAPURI ATM	2	11	WT	
48.			TITIWANGSA	TAMAN MALURI (INSTITUT PROFESIONAL BAITULMAL)	2	4	WT
49.				DESA PASIFIK AMPANG (PERUMAHAN ATM)	14	27	WTK
50.				GURNEY HEIGHT KONDO (JLN GURNEY KIRI 1)	10	11	WT
51.				THE ELEMENTS CONDO JALAN AMPANG	2	10	WT
52.		WANGSA MAJU	KAMPUNG PADANG BALANG (LOT 2960)	3	3	WT	
53.			KEM WARDIEBURN (BLOK G)	7	16	WT	
54.		PUTRAJAYA	PUTRAJAYA	PRESINT 11 - PARCEL ZON 6B	2	2	WB
55.				PRESINT 15 - PARCEL 15-12B	2	1	WB
56.	PRESINT 9 PUTRA HARMONI			2	5	WT	
57.	PRESINT 9 PARCEL 4			13	46	HS	
58.	PRESINT 11 - JALAN P11D/9-D/21			3	12	WT	

Nota :

-  : Lokaliti hotspot
-  : Wabak baru pada minggu epid semasa
-  : Wabak Tidak Terkawal
-  : Wabak Tamat

**Disediakan oleh** : Cawangan Penyakit Bawaan Vektor Jabatan Kesihatan WP Kuala Lumpur dan Putrajaya  
**Disemak dan isahkan oleh** : Ketua Penolong Pengarah Kanan (Vektor)  
 Jabatan Kesihatan WP Kuala Lumpur dan Putrajaya  
**Tarikh** : 7 Oktober 2018



**TREN KUMULATIF WABAK, WTK/HOTSPOT DENGGI MENGIKUT MINGGU EPID  
BAGI WILAYAH PERSEKUTUAN & PUTRAJAYA  
BAGI TAHUN 2016, 2017 DAN 2018 BAGI ME40/2018**

