

**SITUASI SEMASA**  
**PENYAKIT BAWAAN VEKTOR DI KUALA LUMPUR DAN PUTRAJAYA**  
 Bagi Minggu Epid 33/2018 (12.08.2018 – 18.08.2018)

**JADUAL 1: PERBANDINGAN KUMULATIF KES DENGGI KUALA LUMPUR DAN PUTRAJAYA  
 PADA MINGGU EPID 33/2018 (2017 VS. 2018)**

Bil.	Zon	Jumlah Kes		Perbezaan Kes	Perbezaan (%)
		Sehingga ME33/2017	Sehingga ME33/2018		
1	KL	5999 (18)	4196 (6)	-1803	-30.1%
2	Putrajaya	471 (1)	209 (0)	-262	-55.6%
Kuala Lumpur & Putrajaya		6470 (19)	4405 (6)	-2065	-31.9%

Nota: ( ) Bilangan Kematian

Purata Kes Mingguan : 133

**JADUAL 2: KES DENGGI DILAPORKAN MENGIKUT PEJABAT KESIHATAN  
 PADA MINGGU EPID 33/2018**

Bil.	Pejabat Kesihatan	Parlimen	Jumlah Kes				Jumlah Kes Sehingga Minggu 33/2018	Peratus (%) Kes
			Minggu 32/2018 05.08.2018 hingga 11.08.2018		Minggu 33/2018 12.08.2018 hingga 18.08.2018			
1	Cheras	Cheras	22	50	18	54	1070 (2)	24.3%
		Bdr Tun Razak	28		36			
2	Lembah Pantai	Lembah Pantai	21	55	26	62	926 (1)	21.0%
		Bkt Bintang	6		13			
		Seputeh	28		23			
3	Kepong	Kepong	4	37	8	45	1026 (1)	23.3%
		Segambut	18		17			
		Batu	15		20			
4	Titiwangsa	Setiawangsa	22	52	20	60	1174 (2)	26.7%
		Titiwangsa	11		18			
		Wangsa Maju	19		22			
5	Putrajaya	Putrajaya	15	15	17	17	209 (0)	4.7%
Kuala Lumpur & Putrajaya			209		238		4405 (6)	

Nota: ( ) Bilangan Kematian

**JADUAL 3: KES DENGGI DI LAPORKAN PADA MINGGU EPID 33/2018**

Bil.	Pejabat Kesihatan	Bilangan Kes dan Kematian dilaporkan		Jumlah terkumpul kes denggi sehingga ME 33/2017	Jumlah terkumpul kes denggi sehingga ME 33/2018	Perbezaan peratus kenaikan/ Penurunan kes pada minggu epid 2017 dan 2018 (+/-)	Kadar insiden 2018
		ME 32/2018 05.08.2018 hingga 11.08.2018	ME 33/2018 12.08.2018 hingga 18.08.2018				
1	Cheras (398,360)	50	54	2285 (7)	1070 (2)	-53.2%	269
2	Lembah Pantai (311,760)	55	62	932 (3)	926 (1)	-0.6%	297
3	Kepong (571,560)	37	45	1083 (4)	1026 (1)	-5.3%	180
4	Titivangsa (450,320)	52	60	1699 (4)	1174 (2)	-30.9%	261
5	Putrajaya (85,500)	15	17	471 (1)	209 (0)	-55.6%	244
Kuala Lumpur & Putrajaya (1,817,500)		209	238	6470 (19)	4405 (6)	-31.9%	242

Nota: Kadar Insiden (IR) bagi tahun 2017 adalah 459  
: ( ) Bilangan Kematian

**JADUAL 4: BILANGAN WABAK DENGGI DI KUALA LUMPUR DAN PUTRAJAYA PADA MINGGU EPID 33/2018**

Bil.	Pejabat Kesihatan	Bilangan Wabak Mengikut ME 33/2018		Kumulatif Wabak Sehingga ME 33/2018		Jumlah Wabak Sehingga Minggu 33/2018
		Wabak Terkawal	Wabak Tidak Terkawal ( )	Wabak Terkawal	Wabak Tidak Terkawal ( )	
1	CHERAS	21	5 (4)	142	30 (26)	172 (26)
2	LEMBAH PANTAI	21	3 (1)	114	11 (7)	125 (7)
3	KEPONG	14	1 (1)	123	13 (13)	136 (13)
4	TITIWANGSA	21	3 (3)	190	8 (8)	198 (8)
5	PUTRAJAYA	7	2 (2)	24	4 (3)	28 (3)
JUMLAH		84	14 (11)	593	66 (57)	659 (57)

Nota : 493 (31) : Kumulatif bilangan lokaliti wabak  
: ( ) Bilangan lokaliti hotspot

**JADUAL 5 : SENARAI LOKALITI WABAK DENGGI  
DI KUALA LUMPUR DAN PUTRAJAYA PADA MINGGU EPID 33/2018**





Bil	Pejabat Kesihatan	Parlimen	Lokaliti	Jum. Kes	Tempoh Wabak Berlaku (Hari)	Status	
1.	CHERAS	CHERAS	TAMAN MIDAH (PRIMA MIDAH HEIGHT)	17	53	HS	
2.			TAMAN PERTAMA B	4	11	WT	
3.			KAMPUNG BUKIT TANGKI AIR	4	12	WT	
4.			SHAMELIN BESTARI CONDO	2	11	WT	
5.			TAMAN SHAMELIN (JALAN 4/91)	2	11	WT	
6.			ARENA SHAMELIN APARTMENT	3	8	WT	
7.			TAMAN MUTIARA BARAT A (JLN MUTIARA 2,3,4 JLN MUTIARA BARAT 1,2&JLN MUTIARA RAYA)	2	5	WT	
8.			PUDU IMPIAN 1	2	5	WT	
9.			FLAT SRI SELANGOR	3	3	WT	
10.		CHERAS	BANDAR TUN RAZAK	APPT SRI RAKYAT	32	125	HS
11.				KEM SG.BESI (JALAN LABUAN)	7	36	HS
12.				ALAM DAMAI (JALAN DAMAI RASA)	11	31	HS
13.				PPR PINGGIRAN BUKIT JALIL 1(BLOK A-F)	5	20	WTK
14.				ASRAMA SMAIWP	4	19	WT
15.				ALAM DAMAI (JALAN DAMAI KASIH)	3	15	WT
16.				SM SAINS ALAM SHAH	2	13	WT
17.				FLAT SRI LABUAN (BLOK 1-8)	2	12	WT
18.				BUKIT JALIL (JALIL SUTERA)	3	14	WT
19.				TASIK HEIGHT APPT	2	9	WT
20.				APT DESA BANGSAWAN (BANDAR TUN RAZAK)	4	5	WT
21.				ASRAMA HUKM	2	4	WT
22.				PPR DESA TUN RAZAK	3	4	WT
23.				FLAT TAMAN MULIA (BLOK A,B,G)	2	3	WT
24.				FLAT SRI JOHOR C(BLOK37-59)	2	2	WT
25.				ALAM DAMAI(JALAN DAMAI BAKTI)	5	3	WT
26.				KG. MALAYSIA TAMBAHAN(JLN 1-19/141)	2	1	WT
27.		LEMBAH PANTAI	LEMBAH PANTAI	PPR SRI PANTAI	21	42	HS
28.				DESA AMAN 2 (PDRM)	4	22	WTK
29.				BALAI POLIS PANTAI ( QUARTERS PEGAWAI POLIS )	9	18	WTK
30.				APPT PANTAI INDAH FASA 2(BLOK 55&57)	5	19	WT
31.				KUARTERS KTMB (BLOK 2, 6, 8)	3	14	WT
32.				KUARTERS KTMB (BLOK 41 & 42)	2	10	WT

Bil	Pejabat Kesihatan	Parlimen	Lokaliti	Jum. Kes	Tempoh Wabak Berlaku (Hari)	Status		
33.			KUARTERS KTMB JLN LENGKOK ABDULLAH (BLOK A,B,C,D,Q)	2	12	WT		
34.			RESIDENSI RIMBUNAN (PETALZ RESIDENCE)	2	8	WT		
35.			PPR PANTAI PERMAI	3	8	WT		
36.			JALAN KERINCHI (NEXUS, CAPRI DAN WISMA LIFE CARE)	2	11	WT		
37.			FLAT TMN BUKIT ANGKASA (BLOK 9 & BLOK 16-20)	3	4	WT		
38.			BUKIT BINTANG	JALAN BRUNEI SELATAN	2	4	WT	
39.		JALAN TUNKU ABDUL RAHMAN		3	11	WT		
40.		SEPUTEH	TAMAN OUG H ( JLN HUJAN BUKIT,JLN HUJAN EMAS 8-9,JLN HUJAN GERIMIS 1-2 )	6	8	WT		
41.			TAMAN OUG A ( LORONG HUJAN EMAS 1-3,JLN SEKOLAH,SBHG JLN HUJAN,JLN HUJAN EMAS)	3	16	WT		
42.			TAMAN BUKIT INDAH 4(JLN MANISAN,MANISAN 1-3,SBHG JLN SELERA,JLN SELERA 1)	3	13	WT		
43.			TAMAN DANAU DESA (DANAU IDAMAN CONDO)	4	15	WT		
44.			FLAT TAMAN NAGA EMAS F2 (BLOK 42,44,46)	3	14	WT		
45.			TERATAK MUHIBBAH 2	2	12	WT		
46.			Z RESIDENCE KONDO FASA 2 (C&D)	2	12	WT		
47.			TAMAN SALAK SELATAN F (JLN CAHAYA 1-9, JLN SINAR)	2	7	WT		
48.			ENDAH VILLA CONDO FASA 1 (BLOK 2&2A)	2	8	WT		
49.			FLAT TAMAN SALAK SELATAN	2	7	WT		
50.			TAMAN OUG G ( JALAN HUJAN EMAS 7,SBHG JLN HUJAN MANIK, SBHG JLN HUJAN GERIMIS )	3	5	WT		
51.			KEPONG	KEPONG	TAMAN JINJANG BARU (RUMAH KOS SEDERHANA BLOK 13-18)	3	19	WT
52.				SEGAMBUT	TAMAN CUEPACS (JLN UDANG GANTUNG,1,2,3) (JLN&LRG UDANG PASIR 1,2,)	4	25	WT
53.					MONT KIARA (MERINDIN KONDO)	2	10	WT
54.		SRI PUTRAMAS CONDOMINIUM 2 (BLOK A1, A2, B1, B2)			2	10	WT	
55.		MONT KIARA (MONT KIARA DAMAI)			2	7	WT	
56.		TTDI (TAMAN ZAABA 1-63, PERSIARAN ZAABA 1-117,35-43,51-52,45-49,TMN ZAABA 65-79)			2	5	WT	
57.		TAMAN SRI SINAR (JALAN 13(2-70), 14, 15, 16, 17/38E)			2	3	WT	
58.		KAMPUNG PASIR (JALAN UMBUT, LINGKUNGAN UMBUT)			2	4	WT	
59.		BATU			<b>MENARA ORKID</b>	<b>16</b>	<b>71</b>	<b>HS</b>
60.				PANGSAPURI SENTUL UTARA	3	16	WT	
61.				TAMAN BERINGIN (JALAN MARUDI 1-9, BINTULU, KAPIT)	3	11	WT	

Bil	Pejabat Kesihatan	Parlimen	Lokaliti	Jum. Kes	Tempoh Wabak Berlaku (Hari)	Status
62.			TAMAN DATO SENU (JALAN DATO SENU 20-25	2	11	WT
63.			PPR BATU MUDA (BLOK A, B, C DAN D)	3	18	WT
64.			PANGSAPURI AMAN PUTRA	3	5	WT
65.			MAXIM CITYLIGHTS CONDOMINIUM	2	7	WT
66.			VILLA WANGSA MAS	2	2	WT
67.			RESOURCE SPRING APPARTMENT	12	45	HS
68.			PANGSAPURI ATM	11	40	HS
69.			DESA SETIAWIRA (BLOK A - BLOK F)	15	38	HS
70.			DESA TUN HUSSEIN ONN ( BLOK G1-G5)	5	7	WT
71.			KELUMPUK TERATAI,MAWAR,MELATI,DAHLIA)	3	19	WT
72.			PPR DESA REJANG (BLOK A,B,C,D)	2	12	WT
73.			PPR DESA REJANG (BLOK E,F,L,M)	2	6	WT
74.			TAMAN AIR PANAS (JALAN AIR MADU)	2	2	WT
75.			RIANA GREEN EAST CONDO	2	2	WT
76.			RESIDENSI PANDAN MAS	2	11	WT
77.			KG. PANDAN (RUMAH KONGSI EKOVEST)	2	3	WT
78.			KG. SETIA JAYA (JALAN JAYA)	2	2	WT
79.			PPR WANGSA SARI SEK 1 W/MAJU	4	21	WT
80.			OFF JLN GOMBAK (DIAMOND RESIDENCES)	2	12	WT
81.			TAMAN DANAU KOTA (PV16)	2	12	WT
82.			SEK 1 W/MAJU BLOK F	2	10	WT
83.			GENTING COURT KONDO	4	7	WT
84.			FLAT TAMAN MELATI (BLOK A1 - A16)	2	6	WT
85.			JALAN GOMBAK BATU 4 3/4	2	5	WT
86.			SEK 1 W/MAJU BLOK D	3	5	WT
87.			SEK 1 W/MAJU BLOK C	4	18	WT
88.			SEK 1 W/MAJU BLOK E	5	6	WT
89.			PANGSAPURI M3 MALL	2	1	WT
90.			PRESINT 15 - PARCEL 15-12B	9	40	HS
91.			PRESINT 17 - PARCEL RK2	14	40	HS
92.			PRESINT 17 - PPA1M SELASIH	4	24	WT
93.			PRESINT 17- BLOK ABCD PARCEL 17RK1	5	16	WT
94.			PRESINT 11 - PARCEL ZON 6B	5	12	WT
95.			PRESINT 9 PUTRA HARMONI	3	8	WT
96.			PRESINT 11 - PUTRA DAMAI	3	9	WT

Bil	Pejabat Kesihatan	Parlimen	Lokaliti	Jum. Kes	Tempoh Wabak Berlaku (Hari)	Status
97.			PRESINT 18 - PARCEL 18R12 - BLOK EFGH	2	8	WT
98.			PRESINT 6 - PPA1M LARAI	2	2	WT

Nota :

-  : Lokaliti hotspot
-  : Wabak baru pada minggu epid semasa
-  : Wabak Tidak Terkawal
-  : Wabak Tamat

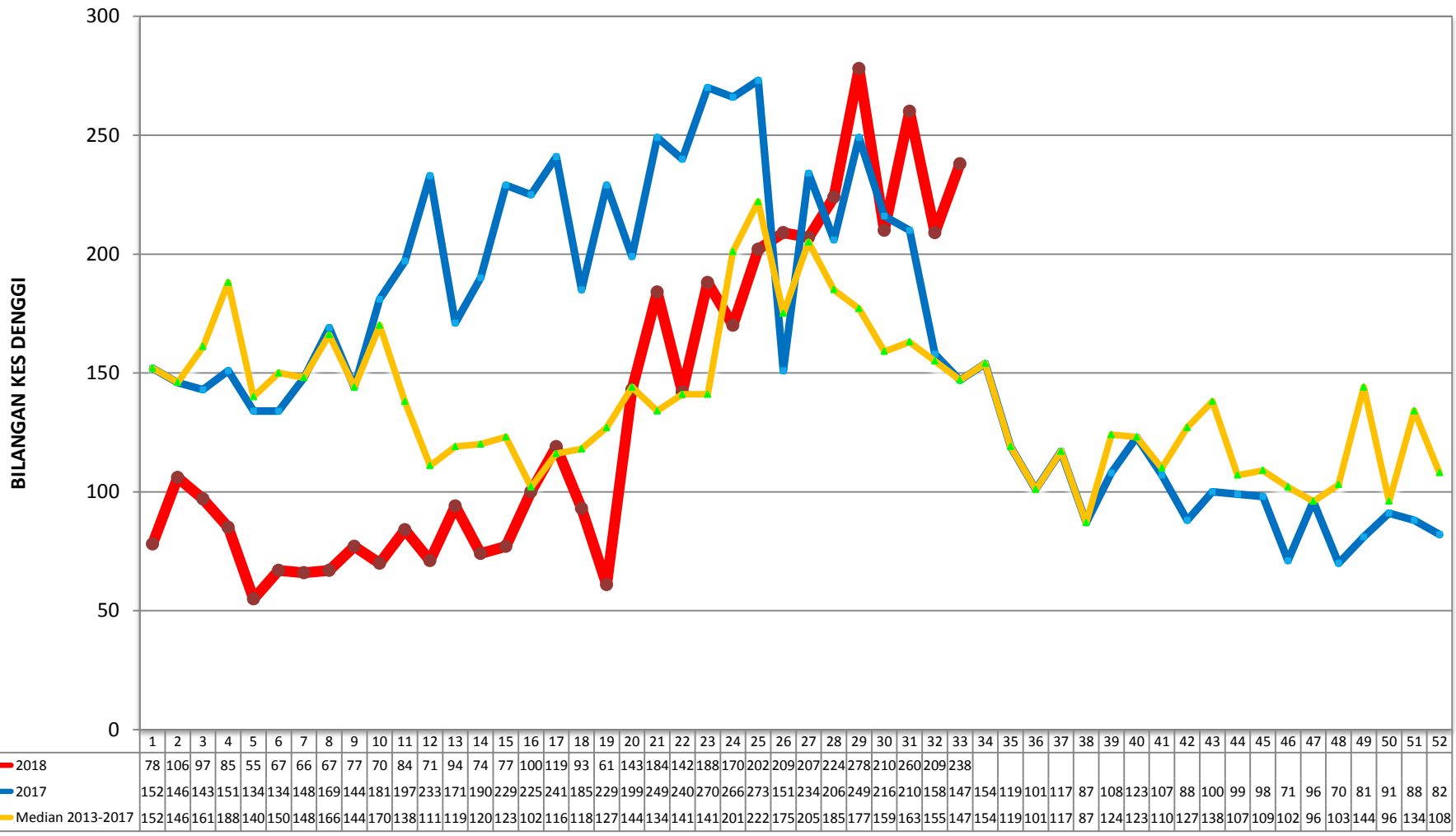
**Disediakan oleh** : Cawangan Penyakit Bawaan Vektor Jabatan Kesihatan WP Kuala Lumpur dan Putrajaya

**Disemak dan** : Ketua Penolong Pengarah Kanan (Vektor)

**isahkan oleh** Jabatan Kesihatan WP Kuala Lumpur dan Putrajaya

**Tarikh** : 19 Ogos 2018

## TREND KES DENGGI MENGIKUT MINGGU EPID BAGI WILAYAH PERSEKUTUAN & PUTRAJAYA BAGI TAHUN 2017 DAN 2018 BAGI ME33/2018



**TREN KUMULATIF WABAK, WTK/HOTSPOT DENGGI MENGIKUT MINGGU EPID  
BAGI WILAYAH PERSEKUTUAN & PUTRAJAYA  
BAGI TAHUN 2016, 2017 DAN 2018 BAGI ME33/2018**

