

**SITUASI SEMASA**  
**PENYAKIT BAWAAN VEKTOR DI KUALA LUMPUR DAN PUTRAJAYA**  
 Bagi Minggu Epid 30/2018 (22.07.2018 – 28.07.2018)

**JADUAL 1: PERBANDINGAN KUMULATIF KES DENGGI KUALA LUMPUR DAN PUTRAJAYA  
 PADA MINGGU EPID 30/2018 (2017 VS. 2018)**

Bil.	Zon	Jumlah Kes		Perbezaan Kes	Perbezaan (%)
		Sehingga ME30/2017	Sehingga ME30/2018		
1	KL	5520 (18)	3536 (6)	-1984	-35.9%
2	Putrajaya	435 (1)	162 (0)	-273	-62.8%
Kuala Lumpur & Putrajaya		5955 (19)	3698 (6)	-2257	-37.9%

Nota: ( ) Bilangan Kematian

Purata Kes Mingguan : 123

**JADUAL 2: KES DENGGI DILAPORKAN MENGIKUT PEJABAT KESIHATAN  
 PADA MINGGU EPID 30/2018**

Bil.	Pejabat Kesihatan	Parlimen	Jumlah Kes				Jumlah Kes Sehingga Minggu 30/2018	Peratus (%) Kes
			Minggu 29/2018 15.07.2018 hingga 21.07.2018		Minggu 30/2018 22.07.2018 hingga 28.07.2018			
1	Cheras	Cheras	24	59	14	41	910 (2)	24.6%
		Bdr Tun Razak	35		27			
2	Lembah Pantai	Lembah Pantai	35	70	20	47	759 (1)	20.5%
		Bkt Bintang	16		11			
		Seputeh	19		16			
3	Kepong	Kepong	8	52	7	48	865 (1)	23.4%
		Segambut	17		10			
		Batu	27		31			
4	Titiwangsa	Setiawangsa	31	81	21	62	1002 (2)	27.1%
		Titiwangsa	22		15			
		Wangsa Maju	28		26			
5	Putrajaya	Putrajaya	16	16	12	12	162 (0)	4.4%
Kuala Lumpur & Putrajaya			278		210		3698 (6)	

Nota: ( ) Bilangan Kematian

**JADUAL 3: KES DENGGI DI LAPORKAN PADA MINGGU EPID 30/2018**

Bil.	Pejabat Kesihatan	Bilangan Kes dan Kematian dilaporkan		Jumlah terkumpul kes denggi sehingga ME 30/2017	Jumlah terkumpul kes denggi sehingga ME 30/2018	Perbezaan peratus kenaikan/ Penurunan kes pada minggu epid 2017 dan 2018 (+/-)	Kadar insiden 2018
		ME 29/2018 15.07.2018 hingga 21.07.2018	ME 30/2018 22.07.2018 hingga 28.07.2018				
1	Cheras (398,360)	59	41	2099 (7)	910 (2)	-56.6%	228
2	Lembah Pantai (311,760)	70	47	860 (3)	759 (1)	-11.7%	243
3	Kepong (571,560)	57	48	975 (4)	865 (1)	-11.3%	151
4	Titivangsa (450,320)	81	62	1586 (4)	1002 (2)	-36.8%	223
5	Putrajaya (85,500)	16	12	435 (1)	162 (0)	-62.8%	189
Kuala Lumpur & Putrajaya (1,817,500)		278	210	5955 (19)	3698 (6)	-37.9%	203

Nota: Kadar Insiden (IR) bagi tahun 2017 adalah 459  
: ( ) Bilangan Kematian

**JADUAL 4: BILANGAN WABAK DENGGI  
DI KUALA LUMPUR DAN PUTRAJAYA PADA MINGGU EPID 30/2018**

Bil.	Pejabat Kesihatan	Bilangan Wabak Mengikut ME 30/2018		Kumulatif Wabak Sehingga ME 30/2018		Jumlah Wabak Sehingga Minggu 30/2018
		Wabak Terkawal	Wabak Tidak Terkawal ( )	Wabak Terkawal	Wabak Tidak Terkawal ( )	
1	CHERAS	20	4 (4)	115	26 (24)	141 (24)
2	LEMBAH PANTAI	16	2 (1)	91	8 (6)	99 (6)
3	KEPONG	13	4 (4)	103	13 (13)	116 (13)
4	TITIWANGSA	29	2 (0)	164	6 (4)	170 (4)
5	PUTRAJAYA	7	2 (0)	18	4 (1)	22 (1)
JUMLAH		85	14 (9)	491	57 (48)	548 (48)

Nota : 426 (26) : Kumulatif bilangan lokaliti wabak  
: ( ) Bilangan lokaliti hotspot

**JADUAL 5 : SENARAI LOKALITI WABAK DENGGI  
DI KUALA LUMPUR DAN PUTRAJAYA PADA MINGGU EPID 30/2018**





Bil	Pejabat Kesihatan	Parlimen	Lokaliti	Jum. Kes	Tempoh Wabak Berlaku (Hari)	Status
1.	CHERAS	CHERAS	TAMAN MIDAH (PRISMA PERDANA CONDO)	5	33	HS
2.			TAMAN MIDAH (PRIMA MIDAH HEIGHT)	11	32	HS
3.			TAMAN PERTAMA B	3	10	WT
4.			KENANGA POINT CONDOMINIUM	2	10	WT
5.			TAMAN CHERAS (LRG HALIA BARA/JALAN KAS-KAS/JALAN CENGKIH)	2	12	WT
6.			TAMAN MIDAH (PRISMA CHERAS CONDO)	2	8	WT
7.			TAMAN CHERAS (KETUMBAR HIEGHT KONDO)	2	8	WT
8.			TAMAN DESA AMAN B (JLN DESA AMAN 1A,2A,4,5,6,7,8,&12)	2	8	WT
9.			TAMAN PERTAMA (FLAT TAMAN PERTAMA)	2	9	WT
10.			PPR SRI ALAM B (BLOK 6 - BLOK 12)	2	6	WT
11.		BANDAR TUN RAZAK	FLAT SRI PENARA	2	2	WT
12.			APPT SRI RAKYAT	29	104	HS
13.			TAMAN TENAGA	8	45	HS
14.			KEM SG BESI (PUSAT LATIHAN MUZIK TENTERA DARAT)	5	16	WT
15.			APPT JALIL DAMAI (BUKIT JALIL)	5	12	WT
16.			PPR TAMAN MULIA	3	12	WT
17.			ALAM DAMAI (JALAN DAMAI RASA)	4	10	WT
18.			APARTMENT LUMAYAN, BDR SRI PERMAISURI	3	9	WT
19.			BUKIT JALIL (TREEZ RESIDENCE)	2	10	WT
20.			TAMAN LEN SENG	2	10	WT
21.			DESA PUTRI APPARTMENT (TMN DESA PETALING)	3	8	WT
22.			PPR DESA PETALING	2	5	WT
23.			APPT CENDANA	2	7	WT
24.			KEM SG.BESI (JALAN LABUAN)	3	15	WT
25.	LEMBAH PANTAI	LEMBAH PANTAI	DESA AMAN 2 (PDRM)	2	1	WT
26.			VISTA ANGKASA (BLOK 3,4,5,6,7,8)	24	40	HS
27.			KONDO RAKYAT	6	22	WTK
28.			PPR SRI PANTAI	16	21	WT
29.			RUMAH KONGSI KL GATEWAY	6	9	WT
30.			PPR KERINCHI (BLOK D, E, F)	4	18	WT

Bil	Pejabat Kesihatan	Parlimen	Lokality	Jum. Kes	Tempoh Wabak Berlaku (Hari)	Status	
31.			KUARTERS KTMB (BLOK 2, 6, 8)	3	12	WT	
32.			FLAT TMN BUKIT ANGKASA (BLOK 1-7)	3	13	WT	
33.			FLAT SRI PAHANG	3	8	WT	
34.		BUKIT BINTANG	JALAN GEREJA	2	13	WT	
35.			BLUE BOY MANSION	2	11	WT	
36.			JALAN TALALLA	2	5	WT	
37.			PLAZA CITY ONE	3	6	WT	
38.		SEPUTEH	THE LEAF 2 RESIDENCE	2	4	WT	
39.			ENDAH REGAL CONDO	2	11	WT	
40.			CONTINENTAL HEIGHT KONDO	2	4	WT	
41.			GEMILANG INDAH KONDO	2	5	WT	
42.			TAMAN OUG E ( JALAN HUJAN ABU 5-6, LRG HUJAN AWAN 2,JLN 23&24,SBHG JLN HUJAN )	4	14	WT	
43.		KEPONG	KEPONG	FLAT MUTIARA FADASON (BLOK A,B,C)	8	40	HS
44.				FLAT PERMATA FADASON (BLOK D,E DAN F-JALAN 2/17)	2	7	WT
45.			SEGAMPUT	MONT KIARA (PALMA ROYAL TOWER)	2	12	WT
46.				TTDI (PERSIARAN ZAABA (145-244)	2	13	WT
47.				TAMAN CUEPACS (JLN UDANG GANTUNG,1,2,3) (JLN&LRG UDANG PASIR 1,2,)	2	4	WT
48.			BATU	FLAT SRI PERAK	33	54	HS
49.				MENARA ORKID	13	50	HS
50.				PPR INTAN BAIDURI	4	32	HS
51.				VILLA MELEWAR	7	7	WT
52.	SENTUL VILLAGE CONDOMINIUM			4	23	WT	
53.	SANG SURIA KONDO			2	13	WT	
54.	KAMPUNG CHUBADAK DALAM			3	11	WT	
55.	LAKEVILLE PHASE 2 (RUMAH KONGSI/TAPAK BINA)			2	9	WT	
56.	FLAT DBKL BANDAR BARU SENTUL (BLOK 73, 75, 77, 79)			3	8	WT	
57.	TAMAN RAINBOW (JALAN SUNGKAI, JALAN SELAMA)			2	4	WT	
58.	RAFFLESIA KONDOMINIUM			2	3	WT	
59.	FLAT NEGERI SEMBILAN			2	4	WT	
60.	TITIWANGSA		SETIAWANGSA	RESOURCE SPRING APPARTMENT	10	24	WTK
61.				PPR AIR PANAS (BLOK A,B,C,D)	4	25	WTK
62.				PANGSAPURI ATM	8	19	WT
63.				JALAN AIR MADU (MADU MAS APPT)	10	15	WT

Bil	Pejabat Kesihatan	Parlimen	Lokaliti	Jum. Kes	Tempoh Wabak Berlaku (Hari)	Status	
64.			FLAT DESA TUNKU MARIAM	9	19	WT	
65.			DESA SETIAWIRA (BLOK A - BLOK F)	4	17	WT	
66.			KERAMAT WANGSA (MENARA RAJAWALI, MERAK KAYANGAN, CENDERAWASIH, JENTAYU)	4	12	WT	
67.			TAMAN SRI RAMPAI ( RAMPAI COURT FASA 2)	2	9	WT	
68.			PPR DESA REJANG (BLOK A,B,C,D)	2	7	WT	
69.			VILLA WANGSA MAS	2	7	WT	
70.			KOMPLEKS PERUMAHAN TENGGU OSMAN JIWA (JALAN PAHLAWAN)	3	8	WT	
71.			APPT SRI AYU	2	6	WT	
72.			TITIWANGSA	PPR LAKSAMANA (A/B/C)	5	18	WT
73.		BEREK POLIS (JALAN DAMAI)		3	10	WT	
74.		KG DATO KERAMAT (JALAN KERAMAT)		4	7	WT	
75.		KAMPUNG BARU (KG. ATAS B)		2	7	WT	
76.		JALAN TUN RAZAK (WISMA INDAH)		2	6	WT	
77.		PPR COCHRANE PERKASA		2	4	WT	
78.		WANGSA MAJU	PPR WANGSA SARI SEK 1 W/MAJU	2	0	WT	
79.			DESA PUTRA CONDOMINIUM	3	8	WT	
80.			PPR GOMBAK SETIA	4	20	WT	
81.			FLAT DANAU KOTA ( BLOK D & E)	3	16	WT	
82.			TAMAN MELATI (JLN TMN MELATI 1 - 7 & PERSIARAN TAMAN MELATI)	2	13	WT	
83.			SEK 1 W/MAJU BLOK A	4	12	WT	
84.			FLAT SRI LANGKAWI 2	2	13	WT	
85.			APPT LANGKAWI	4	13	WT	
86.			GENTING COURT KONDO	3	9	WT	
87.			TAMAN SETAPAK (JALAN BAKUBANG)	2	8	WT	
88.			SEK 4 WANGSA MAJU (BLOK B)	3	6	WT	
89.			TAMAN SETAPAK (JALAN TIOMAN)	2	7	WT	
90.			TAMAN MELATI (PV3)	2	5	WT	
91.		PUTRAJAYA	PUTRAJAYA	PRESINT 15 - PARCEL 15-12B	6	19	WTK
92.				PRESINT 17 - PARCEL RK2	6	19	WTK
93.				PRESINT 5- PARCEL 5R6	2	12	WT
94.	PRESINT 14 - PARCEL SUB-7			2	12	WT	
95.	PRESINT 17 - BLOK EFGH PARCEL RK1			4	12	WT	
96.	PRESINT 11 - PARCEL ZON 6B			2	11	WT	

Bil	Pejabat Kesihatan	Parlimen	Lokaliti	Jum. Kes	Tempoh Wabak Berlaku (Hari)	Status
97.			PRESINT 11- APT PRIMA	2	11	WT
98.			PRESINT 18 - PARCEL R4	2	8	WT
99.			PRESINT 17 - PPA1M SELASIH	2	3	WT

Nota :

-  : Lokaliti hotspot
-  : Wabak baru pada minggu epid semasa
-  : Wabak Tidak Terkawal
-  : Wabak Tamat

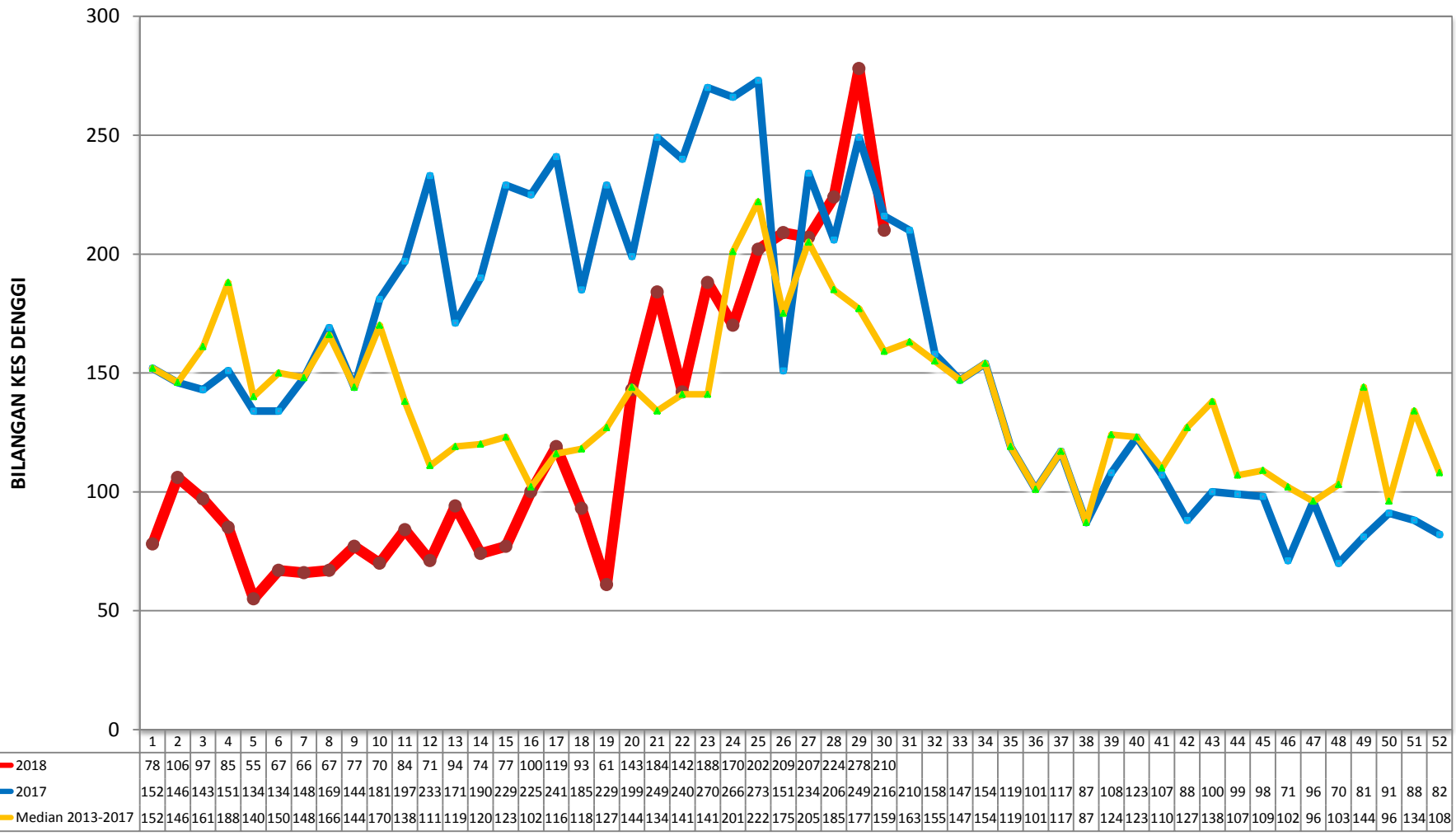
**Disediakan oleh** : Cawangan Penyakit Bawaan Vektor Jabatan Kesihatan WP Kuala Lumpur dan Putrajaya

**Disemak dan** : Ketua Penolong Pengarah Kanan (Vektor)

**disahkan oleh** Jabatan Kesihatan WP Kuala Lumpur dan Putrajaya

**Tarikh** : 29 Julai 2018

## TREND KES DENGGI MENGIKUT MINGGU EPID BAGI WILAYAH PERSEKUTUAN & PUTRAJAYA BAGI TAHUN 2017 DAN 2018 BAGI ME30/2018



**TREN KUMULATIF WABAK, WTK/HOTSPOT DENGGI MENGIKUT MINGGU EPID  
BAGI WILAYAH PERSEKUTUAN & PUTRAJAYA  
BAGI TAHUN 2016, 2017 DAN 2018 BAGI ME30/2018**

