

SITUASI SEMASA
PENYAKIT BAWAAN VEKTOR DI KUALA LUMPUR DAN PUTRAJAYA
 Bagi Minggu Epid 29/2018 (15.07.2018 – 21.07.2018)

**JADUAL 1: PERBANDINGAN KUMULATIF KES DENGGI KUALA LUMPUR DAN PUTRAJAYA
 PADA MINGGU EPID 29/2018 (2017 VS. 2018)**

Bil.	Zon	Jumlah Kes		Perbezaan Kes	Perbezaan (%)
		Sehingga ME29/2017	Sehingga ME29/2018		
1	KL	5318 (18)	3338 (6)	-1980	-37.2%
2	Putrajaya	421 (1)	150 (0)	-271	-64.3%
Kuala Lumpur & Putrajaya		5739 (19)	3488 (6)	-2251	-39.2%

Nota: () Bilangan Kematian

Purata Kes Mingguan : 120

**JADUAL 2: KES DENGGI DILAPORKAN MENGIKUT PEJABAT KESIHATAN
 PADA MINGGU EPID 29/2018**

Bil.	Pejabat Kesihatan	Parlimen	Jumlah Kes				Jumlah Kes Sehingga Minggu 29/2018	Peratus (%) Kes
			Minggu 28/2018 08.07.2018 hingga 14.07.2018	Minggu 29/2018 08.07.2018 hingga 14.07.2018				
1	Cheras	Cheras	20	45	24	59	869 (2)	24.9%
		Bdr Tun Razak	25		35			
2	Lembah Pantai	Lembah Pantai	21	50	35	70	712 (1)	20.4%
		Bkt Bintang	10		16			
		Seputeh	19		19			
3	Kepong	Kepong	4	57	8	52	817 (1)	23.4%
		Segambut	22		17			
		Batu	31		27			
4	Titiwangsa	Setiawangsa	15	55	31	81	940 (2)	26.9%
		Titiwangsa	19		22			
		Wangsa Maju	21		28			
5	Putrajaya	Putrajaya	17	17	16	16	150 (0)	4.3%
Kuala Lumpur & Putrajaya			224		278		3488 (6)	

Nota: () Bilangan Kematian

JADUAL 3: KES DENGGI DI LAPORKAN PADA MINGGU EPID 29/2018

Bil.	Pejabat Kesihatan	Bilangan Kes dan Kematian dilaporkan		Jumlah terkumpul kes denggi sehingga ME 29/2017	Jumlah terkumpul kes denggi sehingga ME 29/2018	Perbezaan peratus kenaikan/ Penurunan kes pada minggu epid 2017 dan 2018 (+/-)	Kadar insiden 2018
		ME 28/2018 08.07.2018 hingga 14.07.2018	ME 29/2018 15.07.2018 hingga 21.07.2018				
1	Cheras (398,360)	45	59	2023 (7)	869 (2)	-57.0%	218
2	Lembah Pantai (311,760)	50	70	829 (3)	712 (1)	-14.1%	228
3	Kepong (571,560)	57	57	927 (4)	817 (1)	-11.9%	143
4	Titivangsa (450,320)	55	81	1539 (4)	940 (2)	-38.9%	209
5	Putrajaya (85,500)	17	16	421 (1)	150 (0)	-64.4%	175
Kuala Lumpur & Putrajaya (1,817,500)		224	278	5739 (19)	3488 (6)	-39.2%	192

Nota: Kadar Insiden (IR) bagi tahun 2017 adalah 459
: () Bilangan Kematian

**JADUAL 4: BILANGAN WABAK DENGGI
DI KUALA LUMPUR DAN PUTRAJAYA PADA MINGGU EPID 29/2018**

Bil.	Pejabat Kesihatan	Bilangan Wabak Mengikut ME 29/2018		Kumulatif Wabak Sehingga ME 29/2018		Jumlah Wabak Sehingga Minggu 29/2018
		Wabak Terkawal	Wabak Tidak Terkawal ()	Wabak Terkawal	Wabak Tidak Terkawal ()	
1	CHERAS	26	4 (3)	111	25 (22)	136 (22)
2	LEMBAH PANTAI	18	1 (1)	86	7 (6)	93 (6)
3	KEPONG	10	4 (4)	97	12 (12)	109 (12)
4	TITIWANGSA	30	0	158	4 (4)	162 (4)
5	PUTRAJAYA	11	0	19	2 (1)	21 (1)
JUMLAH		95	9 (8)	471	50 (45)	521 (45)

Nota : 409 (25) : Kumulatif bilangan lokaliti wabak
: () Bilangan lokaliti hotspot

**JADUAL 5 : SENARAI LOKALITI WABAK DENGGI
DI KUALA LUMPUR DAN PUTRAJAYA PADA MINGGU EPID 29/2018**





Bil	Pejabat Kesihatan	Parlimen	Lokaliti	Jum. Kes	Tempoh Wabak Berlaku (Hari)	Status
1.	CHERAS	CHERAS	TAMAN MIDAH (PRISMA CHERAS CONDO)	2	1	WB
2.			TAMAN CHERAS(KETUMBAR HEIGHT KONDO)	2	1	WB
3.			TAMAN DESA AMAN B(JLN DESA AMAN 1A,2A,4,5,6,7,8,&12)	2	1	WB
4.			TAMAN MIDAH (PRIMA MIDAH HEIGHT)	8	25	WTK
5.			TAMAN MIDAH (PRISMA PERDANA CONDO)	4	26	WT
6.			TAMAN MIDAH UTARA B(JALAN MIDAH 4,4A,4B,4C,4D,6,MIDAH BESAR)	2	12	WT
7.			WARISAN CITYVIEW	2	11	WT
8.			TAMAN PERTAMA A(LRG SELANGAT,JLN SELANGAT,JLN SERKUT)	3	11	WT
9.			TAMAN MIDAH BARAT D(SEBAHAGIAN JALAN 16,17,18,MIDAH TENGAH,MIDAH BARAT)	2	7	WT
10.			TAMAN SHAMELIN PERKASA(LORONG 6A-6E/91)	2	8	WT
11.			JALAN LANDAK,JALAN KANCIL,JALAN SAYUR	2	8	WT
12.			JALAN LOKE YEW(JALAN JUBILEE)	2	9	WT
13.			TAMAN PERTAMA B	3	3	WT
14.			KENANGA POINT CONDOMINIUM	2	3	WT
15.			TAMAN CHERAS(LRG HALIA BARA/JALAN KAS-KAS/JALAN CENGKIH)	2	5	WT
16.		BANDAR TUN RAZAK	TAMAN LEN SENG	2	3	WB
17.			DESA PUTRI APPARTMENT(TMN DESA PETALING)	2	1	WB
18.			APPT SRI RAKYAT	28	97	HS
19.			TAMAN CONNAUGHT (SERI CENDEKIA CONDO)	12	71	HS
20.			TAMAN TENAGA	8	38	HS
21.			KEM SG BESI(PUSAT LATIHAN MUZIK TENTERA DARAT)	5	9	WT
22.			TAMAN ORKID DESA FASA 1 (JLN 1-31/142)	2	13	WT
23.			LORONG IKAN EMAS	2	12	WT
24.			KEM SG BESI (UPNM)	2	8	WT
25.			KEM SG.BESI (JALAN LABUAN)	2	8	WT
26.			APPT JALIL DAMAI (BUKIT JALIL)	3	5	WT
27.			PPR TAMAN MULIA	2	5	WT
28.			ALAM DAMAI (JALAN DAMAI RASA)	2	3	WT
29.			APARTMENT LUMAYAN, BDR SRI PERMAISURI	2	2	WT

Bil	Pejabat Kesihatan	Parlimen	Lokaliti	Jum. Kes	Tempoh Wabak Berlaku (Hari)	Status	
30.			BUKIT JALIL(TREEZ RESIDENCE)	2	3	WT	
31.	LEMBAH PANTAI	LEMBAH PANTAI	FLAT SRI PAHANG	2	1	WB	
32.			VISTA ANGKASA (BLOK 3,4,5,6,7,8)	22	33	HS	
33.			PPR SRI PANTAI	16	14	WT	
34.			KONDO RAKYAT	4	15	WT	
35.			APPT ABDULLAH HUKUM	2	12	WT	
36.			PPR KERINCHI (BLOK D, E, F)	3	11	WT	
37.			APPT PUTRA RIA	2	10	WT	
38.			KUARTERS KTMB (BLOK 2, 6, 8)	3	5	WT	
39.			KL GATEWAY (KL GATEWAY MALL DAN KL GATEWAY RESIDENCE)	2	8	WT	
40.			FLAT TMN BUKIT ANGKASA (BLOK 1-7)	2	6	WT	
41.			RUMAH KONGSI KL GATEWAY	3	2	WT	
42.			BUKIT BINTANG	PUTRA COURT KONDOMINIUM	3	8	WT
43.				JALAN GEREJA	2	6	WT
44.		BLUE BOY MANSION		2	4	WT	
45.		SEPUTEH	TAMAN NAGA EMAS (JALAN MENTARI)	5	13	WT	
46.			MEADOW PARK 2	2	12	WT	
47.			FLAT TAMAN SG BESI (BLOK 2,4,6,8,10,12)	2	11	WT	
48.			ENDAH REGAL CONDO	2	4	WT	
49.			TAMAN OUG E (JALAN HUJAN ABU 5-6, LRG HUJAN AWAN 2,JLN 23&24,SBHG JLN HUJAN)	3	7	WT	
50.		KEPONG	KEPONG	FLAT MUTIARA FADASON (BLOK A,B,C)	8	33	HS
51.				TAMAN PUSAT KEPONG (GREEN VIEW APARTMENT BLOK 4,5,6,7)	2	10	WT
52.				KEPONG BARU (JALAN HELANG,HELANG LAUT,HELANG JAMBUL, HELANG SEWA)	2	9	WT
53.			SEGAMBUT	TTDI (PERSIARAN ZAABA (145-244)	2	6	WB
54.	MONT KIARA (MERINDIN KONDO)			11	46	HS	
55.	MONT KIARA (PALMA ROYAL TOWER)			2	5	WT	
56.	BATU		VILLA MELEWAR	2	0	WB	
57.			FLAT SRI PERAK	31	47	HS	
58.			MENARA ORKID	10	43	HS	
59.			PPR INTAN BAIDURI	3	25	WT	
60.			SENTUL VILLAGE CONDOMINIUM	4	16	WT	
61.			KAMPUNG LEMBAH MELEWAR	2	8	WT	
62.			SANG SURIA KONDO	2	6	WT	
63.	KAMPUNG CHUBADAK DALAM		2	4	WT		

Bil	Pejabat Kesihatan	Parlimen	Lokaliti	Jum. Kes	Tempoh Wabak Berlaku (Hari)	Status		
64.	TITIWANGSA	SETIAWANGSA	PPR DESA REJANG (BLOK A,B,C,D)	2	0	WB		
65.			VILLA WANGSA MAS	2	0	WB		
66.			KOMPLEKS PERUMAHAN TENGKU OSMAN JIWA (JALAN PAHLAWAN)	2	1	WB		
67.			RESOURCE SPRING APPARTMENT	7	17	WT		
68.			JALAN AIR MADU (MADU MAS APPT)	7	8	WT		
69.			FLAT DESA TUNKU MARIAM	7	12	WT		
70.			PPR AIR PANAS (BLOK A,B,C,D)	3	18	WT		
71.			PANGSAPURI ATM	3	12	WT		
72.			DESA SETIAWIRA (BLOK A - BLOK F)	4	10	WT		
73.			KERAMAT WANGSA (MENARA RAJAWALI, MERAK KAYANGAN, CENDERAWASIH, JENTAYU)	4	5	WT		
74.			TAMAN SRI RAMPAI (RAMPAI COURT FASA 2)	2	2	WT		
75.			TITIWANGSA	TITIWANGSA	KG DATO KERAMAT (JALAN KERAMAT)	2	0	WB
76.					DESA PANDAN (BLOK B)	2	12	WT
77.					TAMAN MALURI (JALAN PRIA)	3	10	WT
78.		PPR LAKSAMANA (A/B/C)			3	11	WT	
79.		QRTS KAKITANGAN ATM (JLN U-THANT)			2	7	WT	
80.		BEREK POLIS (JALAN DAMAI)			3	3	WT	
81.		WANGSA MAJU	WANGSA MAJU	DESA PUTRA CONDOMINIUM	2	1	WB	
82.				TAMAN MELATI (PV2)	3	22	WT	
83.				APARTMENT TERATAI MEWAH (BLOK 15/17/19/21)	2	12	WT	
84.				SEK 1 W/MAJU BLOK E	2	12	WT	
85.				PPR GOMBAK SETIA	4	13	WT	
86.				FLAT DANAU KOTA (BLOK D & E)	2	9	WT	
87.				TAMAN DANAU KOTA (KONDO PLATINIUM VIC LAKE 13)	2	7	WT	
88.				TAMAN MELATI (JLN TMN MELATI 1 - 7 & PERSIARAN TAMAN MELATI)	2	6	WT	
89.				SEK 1 W/MAJU BLOK A	4	5	WT	
90.				FLAT SRI LANGKAWI 2	2	6	WT	
91.				APPT LANGKAWI	3	6	WT	
92.				GENTING COURT KONDO	2	2	WT	
93.				TAMAN SETAPAK (JALAN BAKUBANG)	2	1	WT	
94.		PUTRAJAYA	PUTRAJAYA	PRESINT 11 - PUTRA DAMAI	2	13	WT	
95.				PRESINT 15 - PARCEL 15-12B	3	12	WT	
96.				PRESINT 14 - PARCEL SUB-12	2	12	WT	
97.				PRESINT 17 - PARCEL RK2	4	12	WT	

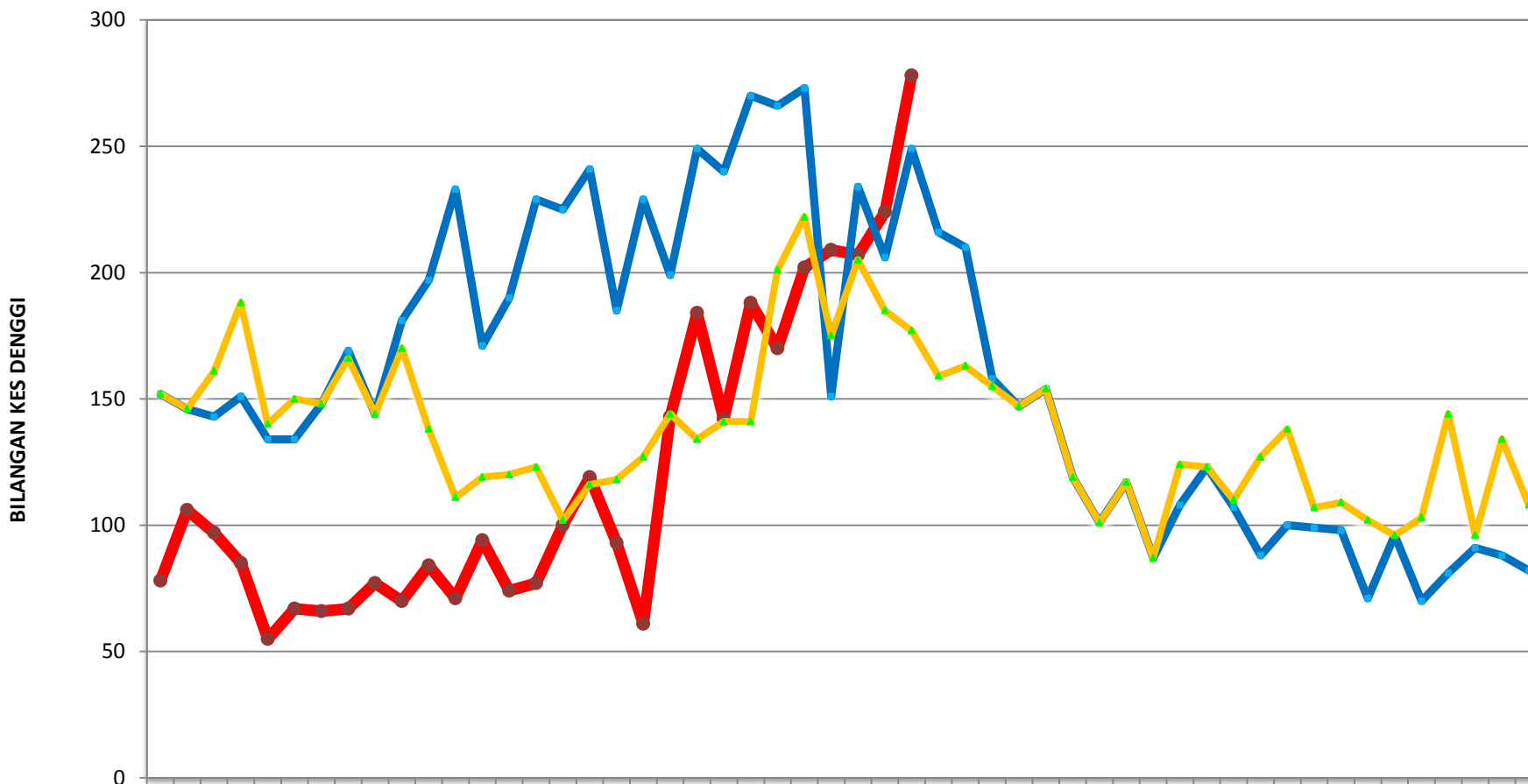
Bil	Pejabat Kesihatan	Parlimen	Lokaliti	Jum. Kes	Tempoh Wabak Berlaku (Hari)	Status
98.			PRESINT 15 - PARCEL 15-12A	2	8	WT
99.			PRESINT 5- PARCEL 5R6	2	5	WT
100.			PRESINT 14 - PARCEL SUB-7	2	5	WT
101.			PRESINT 17 - BLOK EFGH PARCEL RK1	3	5	WT
102.			PRESINT 11 - PARCEL ZON 6B	2	4	WT
103.			PRESINT 11- APT PRIMA	2	4	WT
104.			PRESINT 18 - PARCEL R4	2	1	WT

Nota :

-  : Lokaliti hotspot
-  : Wabak baru pada minggu epid semasa
-  : Wabak Tidak Terkawal
-  : Wabak Tamat

Disediakan oleh : Cawangan Penyakit Bawaan Vektor Jabatan Kesihatan WP Kuala Lumpur dan Putrajaya
Disemak dan : Ketua Penolong Pengarah Kanan (Vektor)
disahkan oleh Jabatan Kesihatan WP Kuala Lumpur dan Putrajaya
Tarikh : 22 Julai 2018

TREND KES DENGGI MENGIKUT MINGGU EPID BAGI WILAYAH PERSEKUTUAN & PUTRAJAYA BAGI TAHUN 2017 DAN 2018 BAGI ME29/2018



	1	2	3	4	5	6	7	8	9	10	11	12	13	14	15	16	17	18	19	20	21	22	23	24	25	26	27	28	29	30	31	32	33	34	35	36	37	38	39	40	41	42	43	44	45	46	47	48	49	50	51	52				
2018	78	106	97	85	55	67	66	67	77	70	84	71	94	74	77	100	119	93	61	143	184	142	188	170	202	209	207	224	278																											
2017	152	146	143	151	134	134	148	169	144	181	197	233	171	190	229	225	241	185	229	199	249	240	270	266	273	151	234	206	249	216	210	158	147	154	119	101	117	87	108	123	107	88	100	99	98	71	96	70	81	91	88	82				
Median 2013-2017	152	146	161	188	140	150	148	166	144	170	138	111	119	120	123	102	116	118	127	144	134	141	141	201	222	175	205	185	177	159	163	155	147	154	119	101	117	87	124	123	110	127	138	107	109	102	96	103	144	96	134	108				

MINGGU EPIDEMIOLOGI

**TREN KUMULATIF WABAK, WTK/HOTSPOT DENGGI MENGIKUT MINGGU EPID
BAGI WILAYAH PERSEKUTUAN & PUTRAJAYA
BAGI TAHUN 2016, 2017 DAN 2018 BAGI ME29/2018**

