

SITUASI SEMASA
PENYAKIT BAWAAN VEKTOR DI KUALA LUMPUR DAN PUTRAJAYA
 Bagi Minggu Epid 21/2018 (20.05.2018 – 26.05.2018)

**JADUAL 1: PERBANDINGAN KUMULATIF KES DENGGI KUALA LUMPUR DAN PUTRAJAYA
 PADA MINGGU EPID 21/2018 (2017 VS. 2018)**

Bil.	Zon	Jumlah Kes		Perbezaan Kes	Perbezaan (%)
		Sehingga ME21/2017	Sehingga ME21/2018		
1	KL	3533 (15)	1802 (3)	-1731	-48.9%
2	Putrajaya	317 (0)	66 (0)	-251	-79.1%
Kuala Lumpur & Putrajaya		3850 (15)	1868 (3)	-1982	-51.5%

Nota: () Bilangan Kematian

Purata Kes Mingguan : 89

**JADUAL 2: KES DENGGI DILAPORKAN MENGIKUT PEJABAT KESIHATAN
 PADA MINGGU EPID 21/2018**

Bil.	Pejabat Kesihatan	Parlimen	Jumlah Kes				Jumlah Kes Sehingga Minggu 21/2018	Peratus (%) Kes
			Minggu 20/2018 13.05.2018 hingga 19.05.2018	Minggu 21/2018 20.05.2018 hingga 26.05.2018				
1	Cheras	Cheras	15	42	25	59	470 (0)	25.2%
		Bdr Tun Razak	27		34			
2	Lembah Pantai	Lembah Pantai	11	29 (1)	15	41	336 (1)	18.0%
		Bkt Bintang	10 (1)		17			
		Seputeh	8		9			
3	Kepong	Kepong	7	23	8	41	441 (0)	23.6%
		Segambut	4		13			
		Batu	12		20			
4	Titiwangsa	Setiawangsa	13	43	12	34	555 (2)	29.7%
		Titiwangsa	17		16			
		Wangsa Maju	13		6			
5	Putrajaya	Putrajaya	6	6	9	9	66 (0)	3.5%
Kuala Lumpur & Putrajaya			143 (1)		184		1868 (3)	

Nota: () Bilangan Kematian

JADUAL 3: KES DENGGI DI LAPORKAN PADA MINGGU EPID 21/2018

Bil.	Pejabat Kesihatan	Bilangan Kes dan Kematian dilaporkan		Jumlah terkumpul kes denggi sehingga ME 21/2017	Jumlah terkumpul kes denggi sehingga ME 21/2018	Perbezaan peratus kenaikan/ Penurunan kes pada minggu epid 2017 dan 2018 (+/-)	Kadar insiden 2018
		ME 20/2018 13.05.2018 hingga 19.05.2018	ME 21/2018 20.05.2018 hingga 26.05.2018				
1	Cheras (398,360)	42	59	1356 (6)	470 (0)	-65.3%	118
2	Lembah Pantai (311,760)	29 (1)	41	566 (2)	336 (1)	-40.6%	108
3	Kepong (571,560)	23	41	598 (4)	441 (0)	-26.3%	77
4	Titiwangsa (450,320)	43	34	1013 (3)	555 (2)	-45.2%	123
5	Putrajaya (85,500)	6	9	317 (0)	66 (0)	-79.2%	77
Kuala Lumpur & Putrajaya (1,817,500)		143 (1)	184	3850 (15)	1868 (3)	-51.5%	103

Nota: Kadar Insiden (IR) bagi tahun 2017 adalah 459
: () Bilangan Kematian

**JADUAL 4: BILANGAN WABAK DENGGI
DI KUALA LUMPUR DAN PUTRAJAYA PADA MINGGU EPID 21/2018**

Bil.	Pejabat Kesihatan	Bilangan Wabak Mengikut ME 21/2018		Kumulatif Wabak Sehingga ME 21/2018		Jumlah Wabak Sehingga Minggu 21/2018
		Wabak Terkawal	Wabak Tidak Terkawal ()	Wabak Terkawal	Wabak Tidak Terkawal ()	
1	CHERAS	16	5 (3)	60	11 (6)	71 (6)
2	LEMBAH PANTAI	9	1 (1)	36	1	37
3	KEPONG	6	1	55	4 (3)	59 (3)
4	TITIWANGSA	16	0	87	2 (2)	89 (2)
5	PUTRAJAYA	2	0	5	1	6
JUMLAH		49	7 (4)	243	19 (11)	262 (11)





Nota : 216 (8) : Kumulatif bilangan lokaliti wabak
: () Bilangan lokaliti hotspot

**JADUAL 5 : SENARAI LOKALITI WABAK DENGGI
DI KUALA LUMPUR DAN PUTRAJAYA PADA MINGGU EPID 21/2018**

Bil	Pejabat Kesihatan	Parlimen	Lokaliti	Jum. Kes	Tempoh Wabak Berlaku (Hari)	Status	
1.	CHERAS	CHERAS	TAMAN MUTIARA BARAT A (JLN MUTIARA 2,3,4 JLN MUTIARA BARAT 1,2&JLN MUTIARA RAYA)	2	1	WT	
2.			JALAN DAVIS (TRX)	8	12	WT	
3.			PPR SRI ALAM B (BLOK 6 - BLOK 12)	9	18	WT	
4.			IXORA APARTMENT(JALAN TUN RAZAK)	2	3	WT	
5.			TAMAN MIDAH (PRIMA MIDAH HEIGHT)	4	5	WT	
6.			FLAT LOKE YEW	4	10	WT	
7.		BANDAR TUN RAZAK	BANDAR TUN RAZAK	BAYU TASIK CONDO 1	16	59	HS
8.				APARTMENT CEMARA	14	42	HS
9.				APPT SRI RAKYAT	7	41	HS
10.				FLAT TAMAN CONNAUGHT (5 TINGKAT)	5	20	WTK
11.				BAYU TASIK CONDO 2	4	21	WTK
12.				PPR TAMAN MULIA	7	11	WT
13.				APPT JALIL DAMAI (BUKIT JALIL)	2	4	WT
14.				FLAT SRI KOTA	4	6	WT
15.				TAMAN CONNAUGHT(SERI CENDEKIA KONDO)	4	15	WT
16.				PANGSAPURI SRI MALAYSIA	2	8	WT
17.				BUKIT JALIL(TEKNOLOGI PARK	2	9	WT
18.				BUKIT JALIL (JALIL SUTERA)	2	6	WT
19.				PPR DESA TUN RAZAK	2	4	WT
20.				FLAT SRI MELAKA B (BLOK 26-40)	4	17	WT
21.				TAMAN TASIK DAMAI, LAKE FIELD	2	7	WT
22.	LEMBAH PANTAI	LEMBAH PANTAI	APPT KINRARA MAS	10	32	HS	
23.			PANTAI HILL PARK FASA 2	2	5	WT	
24.			KINRARA MAS CONDO	2	7	WT	
25.			TAMAN SRI SENTOSA (FLAT TMN SRI SENTOSA BLOK NO. 43-93)	2	2	WT	
26.			TAMAN SRI SENTOSA (FLAT SRI SENTOSA A,B,C,D, E (FLAT KOS RENDAH), SK PETALING 1 & 2)	2	8	WT	
27.		BUKIT BINTANG	BUKIT BINTANG	DESA ANGKASARAYA TUDM	7	12	WT
28.				JALAN ABRAHAM	3	3	WT
29.				ASRAMA SMK VICTORIA	2	4	WT
30.		SEPUTEH	SEPUTEH	GEMBIRA RESIDENCE KONDO	2	5	WT
31.				TAMAN DANAU DESA (DANAU IDAMAN CONDO)	2	4	WT
32.	KEPONG	KEPONG	PPR SRI AMAN (BLOK A, B, C, D)	2	3	WT	
33.			PLAZA METRO PRIMA (BLOK A&B)	2	10	WT	
34.			PPR PEKAN KEPONG (BLOK A, B DAN C)	2	4	WT	
35.		SEGAMBUT	KUARTERS KERAJAAN JALAN DUTA (G,H,J,K)	3	7	WT	
36.		BATU	BATU	KOLEJ UNIKOP (ASRAMA LELAKI)	7	30	WTK
37.				TAMAN KOPERASI POLIS FASA 2 (JALAN 54,55,61,62/10)	2	2	WT
38.			TAMAN KOPERASI POLIS FASA 2 (JALAN 36/10 - 45/10)	4	11	WT	

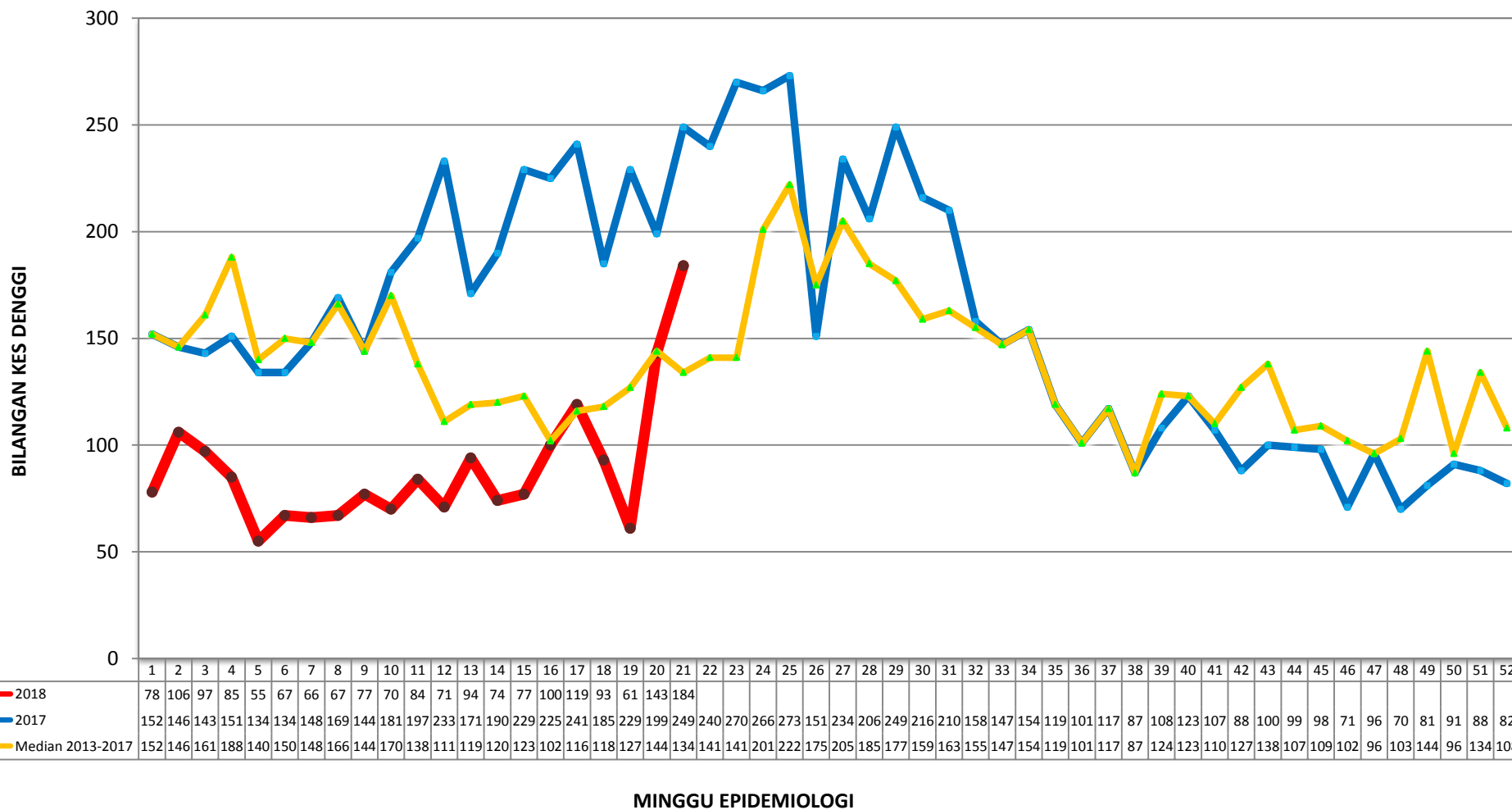
Bil	Pejabat Kesihatan	Parlimen	Lokaliti	Jum. Kes	Tempoh Wabak Berlaku (Hari)	Status	
39.	TITIWANGSA	SETIAWANGSA	KELUMPUK KENANGA	2	1	WT	
40.			PPR DESA REJANG (BLOK A,B,C,D)	2	7	WT	
41.			APPT INTAN	3	16	WT	
42.			PPR DESA REJANG (BLOK G,H,J,K)	2	3	WT	
43.			TAMAN SRI RAMPAI D (JLN 27/26 - 31/26)	2	10	WT	
44.			APPT MAHSURI	2	12	WT	
45.			TAMAN SETIAWANGSA (JLN BUKIT SETIAWANGSA 7-13)	5	8	WT	
46.			TITIWANGSA	TITIWANGSA	KAMPUNG BARU (KG. ATAS A)	2	0
47.		KG BARU(PALAZA RAH)			8	19	WT
48.		DESA PANDAN (BLOK E)			2	3	WT
49.		JALAN UTHANT (DESA ANGKASA)			2	4	WT
50.		FLAT TAMAN MALURI 4 / 5 / 6			2	7	WT
51.		TAMAN U-THANT (JLN LANGGAK GOLF)			2	12	WT
52.		MERCU SUMMER SUITES			2	9	WT
53.		WANGSA MAJU	WANGSA MAJU	DESA PUTRA CONDOMINIUM	4	11	WT
54.				TAMAN BUNGA RAYA (JLN MALINJAR)	2	11	WT
55.		PUTRAJAYA	PUTRAJAYA	PRESINT 9 PUTRA HARMONI	5	11	WT
56.				PRESINT 1- KUARTERS &ASRAMA SM SULTAN ALAM SHAH	5	4	WT

Nota :

-  : Lokaliti hotspot
-  : Wabak baru pada minggu epid semasa
-  : Wabak Tidak Terkawal
-  : Wabak Tamat

Disediakan oleh: Cawangan Penyakit Bawaan Vektor Jabatan Kesihatan WP Kuala Lumpur dan Putrajaya
Disemak dan disahkan oleh : Ketua Penolong Pengarah Kanan (Vektor) Jabatan Kesihatan WP Kuala Lumpur dan Putrajaya
Tarikh : 27 Mei 2018

TREND KES DENGGI MENGIKUT MINGGU EPID BAGI WILAYAH PERSEKUTUAN & PUTRAJAYA BAGI TAHUN 2017 DAN 2018 BAGI ME21/2018



**TREN KUMULATIF WABAK, WTK/HOTSPOT DENGGI MENGIKUT MINGGU EPID
BAGI WILAYAH PERSEKUTUAN & PUTRAJAYA
BAGI TAHUN 2016, 2017 DAN 2018 BAGI ME21/2018**

