

**SITUASI SEMASA**  
**PENYAKIT BAWAAN VEKTOR DI KUALA LUMPUR DAN PUTRAJAYA**  
 Bagi Minggu Epid 19/2018 (06.05.2018 – 12.05.2018)

**JADUAL 1: PERBANDINGAN KUMULATIF KES DENGGI KUALA LUMPUR DAN PUTRAJAYA  
 PADA MINGGU EPID 19/2018 (2017 VS. 2018)**

Bil.	Zon	Jumlah Kes		Perbezaan Kes	Perbezaan (%)
		Sehingga ME19/2017	Sehingga ME19/2018		
1	KL	3112 (13)	1490 (2)	-1622	-52.1%
2	Putrajaya	290 (0)	51 (0)	-239	-82.4%
Kuala Lumpur & Putrajaya		3402 (13)	1541 (2)	-1861	-54.7%

Nota: ( ) Bilangan Kematian

Purata Kes Mingguan : 81

**JADUAL 2: KES DENGGI DILAPORKAN MENGIKUT PEJABAT KESIHATAN  
 PADA MINGGU EPID 19/2018**

Bil.	Pejabat Kesihatan	Parlimen	Jumlah Kes				Jumlah Kes Sehingga Minggu 19/2018	Peratus (%) Kes
			Minggu 18/2018 29.04.2018 hingga 05.05.2018		Minggu 19/2018 06.05.2018 hingga 12.05.2018			
1	Cheras	Cheras	6	18	7	19	369 (0)	23.6%
		Bdr Tun Razak	12		12			
2	Lembah Pantai	Lembah Pantai	12	24	5	10	266 (0)	17.3%
		Bkt Bintang	6		1			
		Seputeh	6		4			
3	Kepong	Kepong	2	28	0	14	377 (0)	24.5%
		Segambut	7		8			
		Batu	19		6			
4	Titiwangsa	Setiawangsa	8	23	2	16	478 (2)	31.0%
		Titiwangsa	10		8			
		Wangsa Maju	5		6			
5	Putrajaya	Putrajaya	0	0	2	2	51 (0)	3.3%
Kuala Lumpur & Putrajaya			93		61		1480 (2)	

Nota: ( ) Bilangan Kematian

**JADUAL 3: KES DENGGI DI LAPORKAN PADA MINGGU EPID 19/2018**

Bil.	Pejabat Kesihatan	Bilangan Kes dan Kematian dilaporkan		Jumlah terkumpul kes denggi sehingga ME 19/2017	Jumlah terkumpul kes denggi sehingga ME 19/2018	Perbezaan peratus kenaikan/ Penurunan kes pada minggu epid 2017 dan 2018 (+/-)	Kadar insiden 2018
		ME 18/2018 29.04.2018 hingga 05.05.2018	ME 19/2018 06.05.2018 hingga 12.05.2018				
1	Cheras (398,360)	18	19	1195 (5)	369 (0)	-69.1%	93
2	Lembah Pantai (311,760)	24	10	508 (1)	266 (0)	-47.6%	85
3	Kepong (571,560)	28	14	523 (4)	377 (0)	-27.9%	66
4	Titiwangsa (450,320)	23	16	886 (3)	478 (2)	-46.0%	106
5	Putrajaya (85,500)	0	2	290 (0)	51 (0)	-82.4%	60
Kuala Lumpur & Putrajaya (1,817,500)		93	61	3402 (13)	1541 (2)	-54.7%	85

Nota: Kadar Insiden (IR) bagi tahun 2017 adalah 459  
: ( ) Bilangan Kematian

**JADUAL 4: BILANGAN WABAK DENGGI  
DI KUALA LUMPUR DAN PUTRAJAYA PADA MINGGU EPID 19/2018**





Bil.	Pejabat Kesihatan	Bilangan Wabak Mengikut ME 19/2018		Kumulatif Wabak Sehingga ME 19/2018		Jumlah Wabak Sehingga Minggu 19/2018
		Wabak Terkawal	Wabak Tidak Terkawal ( )	Wabak Terkawal	Wabak Tidak Terkawal ( )	
1	CHERAS	5	4 (2)	50	7 (4)	57 (4)
2	LEMBAH PANTAI	2	0	26	1	27
3	KEPONG	7	0	47	3 (3)	50 (3)
4	TITIWANGSA	8	1 (1)	72	2 (2)	74 (2)
5	PUTRAJAYA	0	0	3	1	4
JUMLAH		22	5 (2)	198	14 (9)	212 (9)

Nota : 181 (7) : Kumulatif bilangan lokaliti wabak  
: ( ) Bilangan lokaliti hotspot

**JADUAL 5 : SENARAI LOKALITI WABAK DENGGI  
DI KUALA LUMPUR DAN PUTRAJAYA PADA MINGGU EPID 19/2018**

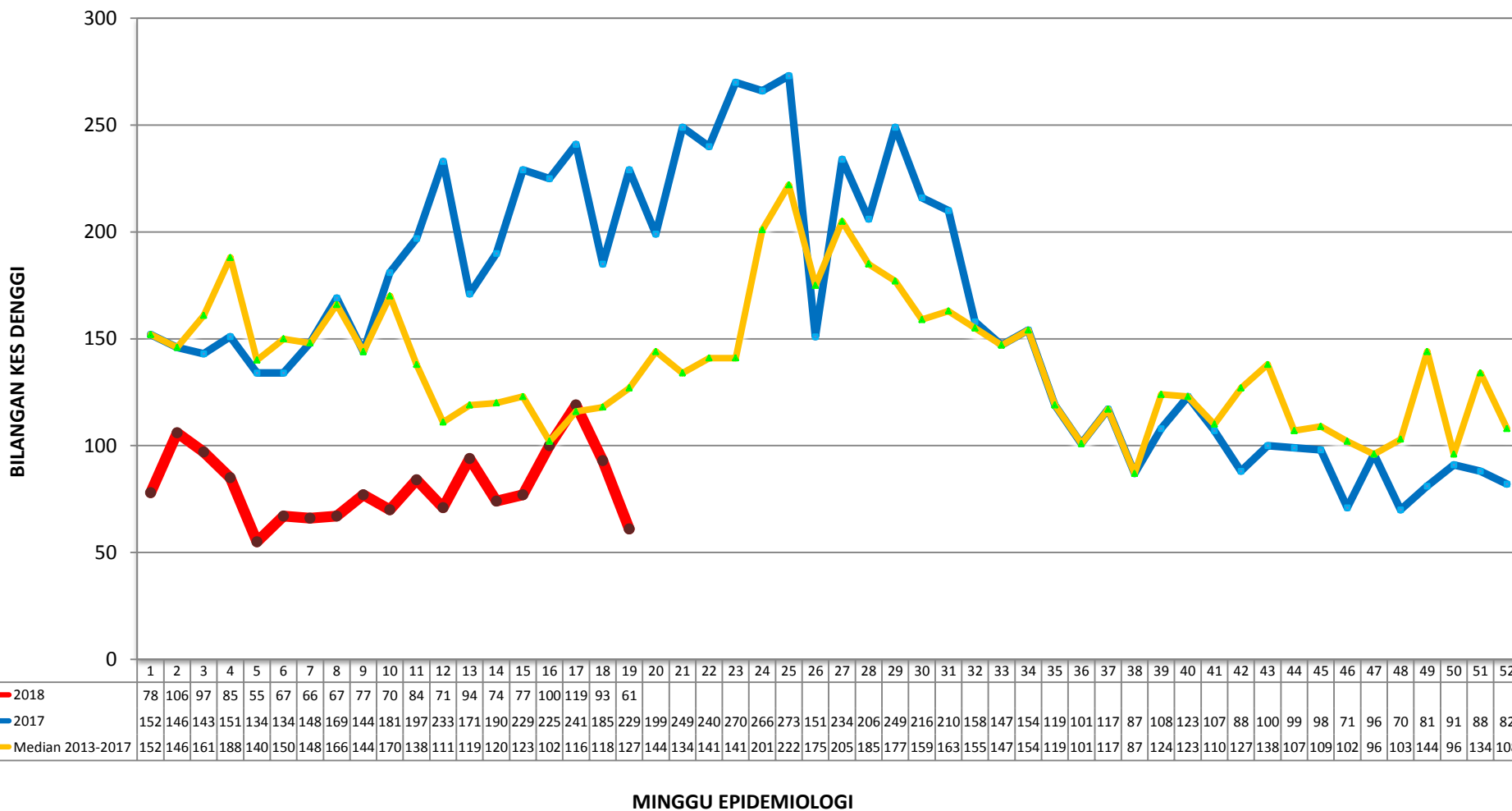
Bil	Pejabat Kesihatan	Parlimen	Lokaliti	Jum. Kes	Tempoh Wabak Berlaku (Hari)	Status
1.	CHERAS	CHERAS	PPR SRI ALAM B (BLOK 6 - BLOK 12)	3	4	WT
2.			IXORA APARTMENT(JALAN TUN RAZAK)	5	23	WT
3.		BANDAR TUN RAZAK	FLAT SRI MELAKA B (BLOK 26-40)	2	3	WT
4.			FLAT TAMAN CONNAUGHT (5 TINGKAT)	3	6	WT
5.			BAYU TASIK CONDO 2	2	7	WT
6.			BAYU TASIK CONDO 1	13	45	HS
7.			FLAT SRI PENARA	14	43	HS
8.			APARTMENT CEMARA	9	28	WTK
9.			APPT SRI RAKYAT	4	27	WTK
10.	LEMBAH PANTAI	LEMBAH PANTAI	APPT KINRARA MAS	7	18	WT
11.		SEPUTEH	KUCHAI ENTREPRENEURS PARK (BLOK 1-4)	2	10	WT
12.	KEPONG	SEGAMBUT	TAMAN BUKIT MALURI (JALAN BURUNG SINTAR 2-84 & 136-178)	4	9	WT
13.			TAMAN BUKIT MALURI (JLN BURUNG GARUDA (213-275),TAKUWIH (2-48),TUAR,TAKUR,CENUK)	4	16	WT
14.			MENARA DUTA CONDOMINIUM	3	13	WT
15.		BATU	KOLEJ UNIKOP ASRAMA (PEREMPUAN)	3	5	WT
16.			TAMAN KOPERASI POLIS FASA 2 (JALAN 47/10 - 53/10)	2	6	WT
17.			PPR TAMAN WAHYU 2 (BLOK A, B DAN C)	2	10	WT
18.			KOLEJ UNIKOP (ASRAMA LELAKI)	4	16	WT
19.		TITIWANGSA	SETIAWANGSA	APPT INTAN	2	2
20.	TAMAN SRI RAMPAI A (JLN 1/26 - 12/26)			9	44	HS
21.	FLAT DESA TUNKU MARIAM			3	13	WT
22.	TITIWANGSA		KG BARU(PLAZA RAH)	5	7	WT
23.			KG DATUK KERAMAT (LORONG KERAMAT 1,2,3)	2	12	WT
24.			KG DATO KERAMAT ( LORONG KIRI 16 - 21 )	2	12	WT
25.			KAMPUNG BARU(KG PERIUK 1)	3	12	WT
26.			MERCU SUMMER SUITES	4	18	WT
27.	WANGSA MAJU	SRI PELANGI CONDOMINIUM	2	10	WT	

Nota :

	: Lokaliti hotspot
	: Wabak baru pada minggu epid semasa
	: Wabak Tidak Terkawal
	: Wabak Tamat

**Disediakan oleh:** Cawangan Penyakit Bawaan Vektor Jabatan Kesihatan WP Kuala Lumpur dan Putrajaya  
**Disemak dan** : Ketua Penolong Pengarah Kanan (Vektor)  
**disahkan oleh** Jabatan Kesihatan WP Kuala Lumpur dan Putrajaya  
**Tarikh** : 12 Mei 2018

## TREND KES DENGGI MENGIKUT MINGGU EPID BAGI WILAYAH PERSEKUTUAN & PUTRAJAYA BAGI TAHUN 2017 DAN 2018 BAGI ME19/2018



**TREN KUMULATIF WABAK, WTK/HOTSPOT DENGGI MENGIKUT MINGGU EPID  
BAGI WILAYAH PERSEKUTUAN & PUTRAJAYA  
BAGI TAHUN 2016, 2017 DAN 2018 BAGI ME19/2018**

