

**SITUASI SEMASA**  
**PENYAKIT BAWAAN VEKTOR DI KUALA LUMPUR DAN PUTRAJAYA**  
 Bagi Minggu Epid 17/2018 (22.04.2018 – 28.04.2018)

**JADUAL 1: PERBANDINGAN KUMULATIF KES DENGGI KUALA LUMPUR DAN PUTRAJAYA  
 PADA MINGGU EPID 17/2018 (2017 VS. 2018)**

Bil.	Zon	Jumlah Kes		Perbezaan Kes	Perbezaan (%)
		Sehingga ME17/2017	Sehingga ME17/2018		
1	KL	2725 (11)	1338 (2)	-1387	-50.8%
2	Putrajaya	263 (0)	49 (0)	-214	-81.3%
Kuala Lumpur & Putrajaya		2988 (11)	1387 (2)	-1601	-53.6%

Nota: ( ) Bilangan Kematian

Purata Kes Mingguan : 81

**JADUAL 2: KES DENGGI DILAPORKAN MENGIKUT PEJABAT KESIHATAN  
 PADA MINGGU EPID 17/2018**

Bil.	Pejabat Kesihatan	Parlimen	Jumlah Kes				Jumlah Kes Sehingga Minggu 17/2018	Peratus (%) Kes
			Minggu 16/2018 15.04.2018 hingga 21.04.2018		Minggu 17/2018 22.04.2018 hingga 28.04.2018			
1	Cheras	Cheras	9	41	7	30	332 (0)	23.9%
		Bdr Tun Razak	32		23			
2	Lembah Pantai	Lembah Pantai	8	27	6	29	232 (0)	16.7%
		Bkt Bintang	12		11			
		Seputeh	7		12			
3	Kepong	Kepong	1	7	2	31	335 (0)	24.2%
		Segambut	4		13			
		Batu	2		16			
4	Titiwangsa	Setiawangsa	8	20	9	26	439 (2)	31.6%
		Titiwangsa	3		9			
		Wangsa Maju	9		8			
5	Putrajaya	Putrajaya	5	5	3	3	49 (0)	3.5%
Kuala Lumpur & Putrajaya			100		119		1387 (2)	

Nota: ( ) Bilangan Kematian

**JADUAL 3: KES DENGGI DI LAPORKAN PADA MINGGU EPID 17/2018**

Bil.	Pejabat Kesihatan	Bilangan Kes dan Kematian dilaporkan		Jumlah terkumpul kes denggi sehingga ME 17/2017	Jumlah terkumpul kes denggi sehingga ME 17/2018	Perbezaan peratus kenaikan/ Penurunan kes pada minggu epid 2017 dan 2018 (+/-)	Kadar insiden 2018
		ME 16/2018 15.04.2018 hingga 21.04.2018	ME 17/2018 22.04.2018 hingga 28.04.2018				
1	Cheras (398,360)	41	30	1026 (5)	332 (0)	-67.6%	83
2	Lembah Pantai (311,760)	27	29	455 (1)	232 (0)	-49.0%	74
3	Kepong (571,560)	7	31	464 (4)	335 (0)	-27.8%	59
4	Titiwangsa (450,320)	20	26	780 (1)	439 (2)	-43.7%	97
5	Putrajaya (85,500)	5	3	263 (0)	49 (0)	-81.4%	57
Kuala Lumpur & Putrajaya (1,817,500)		100	119	2988 (11)	1387 (2)	-53.6%	76

Nota: Kadar Insiden (IR) bagi tahun 2017 adalah 459  
: ( ) Bilangan Kematian

**JADUAL 4: BILANGAN WABAK DENGGI  
DI KUALA LUMPUR DAN PUTRAJAYA PADA MINGGU EPID 17/2018**

Bil.	Pejabat Kesihatan	Bilangan Wabak Mengikut ME 17/2018		Kumulatif Wabak Sehingga ME 17/2018		Jumlah Wabak Sehingga Minggu 17/2018
		Wabak Terkawal	Wabak Tidak Terkawal ( )	Wabak Terkawal	Wabak Tidak Terkawal ( )	
1	CHERAS	13	4 (2)	46	6 (3)	52 (3)
2	LEMBAH PANTAI	6	0	23	1	24
3	KEPONG	5	1	42	3 (3)	45 (3)
4	TITIWANGSA	9	2 (1)	65	2 (1)	67 (1)
5	PUTRAJAYA	2	0	3	1	4
JUMLAH		35	7 (3)	179	13 (7)	192 (7)





Nota : 164 (6) : Kumulatif bilangan lokaliti wabak  
: ( ) Bilangan lokaliti hotspot

**JADUAL 5 : SENARAI LOKALITI WABAK DENGGI  
DI KUALA LUMPUR DAN PUTRAJAYA PADA MINGGU EPID 17/2018**

Bil	Pejabat Kesihatan	Parlimen	Lokaliti	Jum. Kes	Tempoh Wabak Berlaku (Hari)	Status
1.	CHERAS	CHERAS	CHIN WOO COURT, PUDU	3	9	WT
2.			TAMAN GEMILANG	2	10	WT
3.		BANDAR TUN RAZAK	FLAT SRI SABAH B (BLOCK 62-70)	2	7	WT
4.			APPT CENDANA	2	3	WT
5.			TAMAN MULIA (JLN BUDIMAN)	2	3	WT
6.			IXORA APARTMENT(JALAN TUN RAZAK)	2	9	WT
7.			APPT JALIL DAMAI (BUKIT JALIL)	9	41	HS
8.			BAYU TASIK CONDO 1	11	31	HS
9.			TAMAN BUKIT CHERAS A (JLN 1-3/144A(FLAT TAMAN BUKIT CHERAS)	5	24	WTK
10.			FLAT SRI PENARA	13	29	WTK
11.			APARTMENT CEMARA	8	14	WT
12.			PPR TAMAN MULIA	5	12	WT
13.			BANDAR SRI PERMAISURI(CENGAL CONDO)	3	15	WT
14.			BANDAR SRI PERMAISURI(MENTARI CONDO)	3	9	WT
15.			APPT SRI RAKYAT	2	13	WT
16.			PPR DESA TUN RAZAK	4	9	WT
17.	LEMBAH PANTAI	LEMBAH PANTAI	APPT KINRARA MAS	2	4	WT
18.			FLAT TMN BUKIT ANGKASA (BLOK 9 & BLOK 16-20)	2	3	WT
19.		BUKIT BINTANG	DESA ANGKASARAYA TUDM	2	6	WT
20.			CANGKAT BUKIT BINTANG	5	23	WTK
21.			KL 118, STADIUM CITY CENTRE	11	8	WT
22.			ASRAMA SMK VICTORIA	4	10	WT
23.		SEPUTEH	TAMAN BUKIT INDAH 1(JLN NYAMAN, JLN NYAMAN 1-5)	5	5	WT
24.			Z RESIDENCE KONDO FASA 2 (C&D)	2	12	WT
25.	KEPONG	SEGAMBUT	TAMAN BUKIT MALURI (JLN BURUNG GARUDA (213-275),TAKUWIH (2-48),TUAR,TAKUR,CENUK)	3	2	WB
26.			RIVERCITY CONDOMINIUM	2	9	WT
27.		BATU	KOLEJ UNIKOP (ASRAMA LELAKI))	2	2	WB
28.			MENARA ORKID	2	7	WT
29.			BANDAR BARU SENTUL FASA 3 (BLOK 23, 25, 27, DAN 29)	3	2	WT
30.	TITIWANGSA	TITIWANGSA	MERCU SUMMER SUITES	2	4	WT
31.		SETIAWANGSA	APPT MAHSURI	3	4	WT
32.			TAMAN SRI RAMPAI A (JLN 1/26 - 12/26))	8	30	WTK
33.			DESA TUN HUSSEIN ONN ( BLOK A1-A10)	4	23	WT
34.			TAMAN SRI RAMPAI (JALAN MEGAN SETAPAK)	3	15	WT
35.		WANGSA MAJU	TAMAN SETAPAK INDAH (JLN 1C/6-7C/6)	2	5	WT
36.			FLAT TMN SETAPAK INDAH	17	37	HS
37.			TAMAN SETAPAK INDAH(JLN 8C/6-13C/6, JLN 5D/6-10D)	2	5	WT
38.			FLAT SRI LANGKAWI 2	4	13	WT
39.			JALAN GOMBAK (BATU 5)	2	12	WT

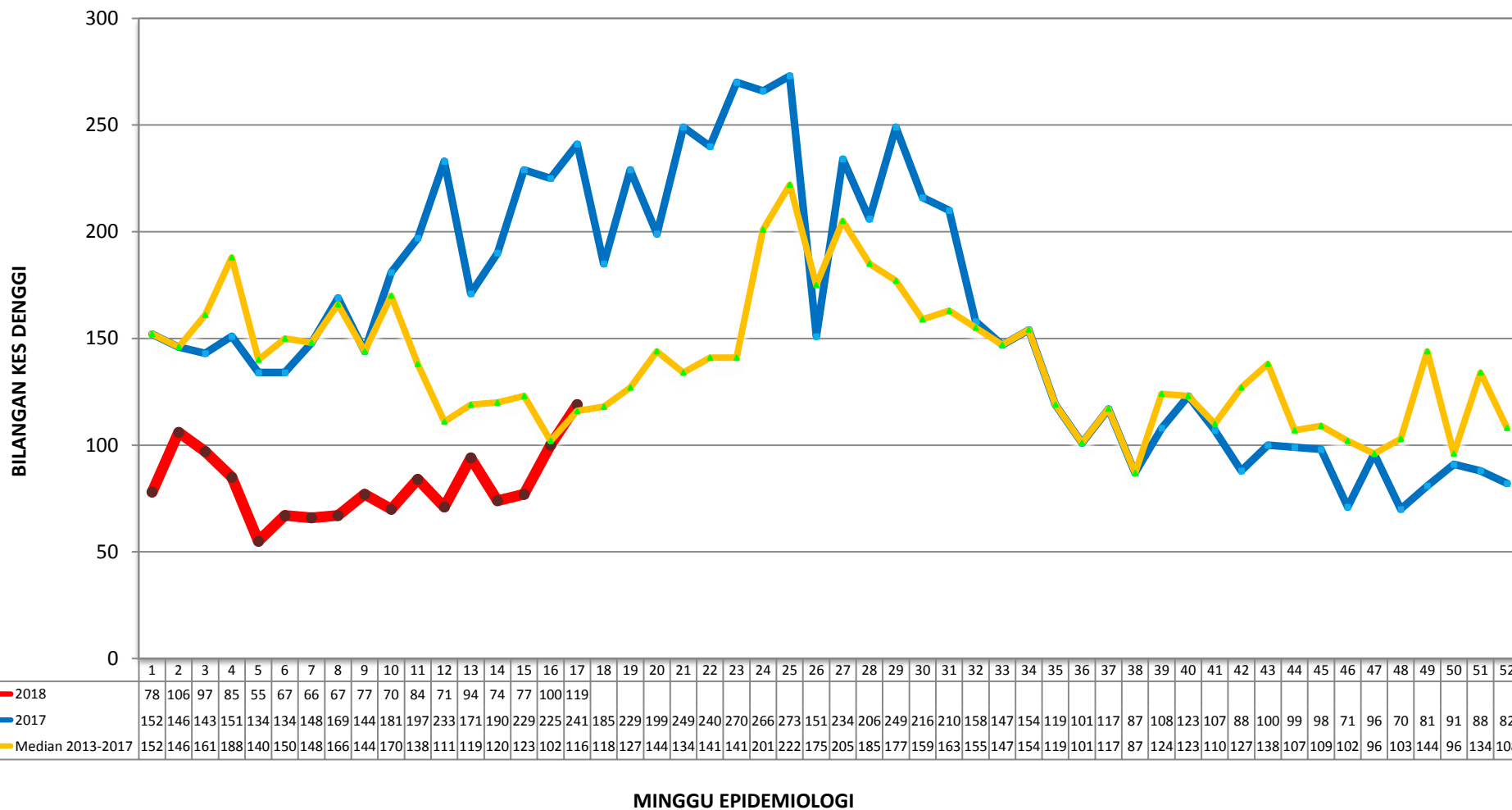
40.			JALAN GOMBAK (BATU 3 3/4)	2	9	WT
41.	PUTRAJAYA	PUTRAJAYA	PRESINT 8 PARCEL 4C	3	14	WT
42.			PRESINT 14-P-JLN P14G	3	19	WT

Nota :

-  : Lokaliti hotspot
-  : Wabak baru pada minggu epid semasa
-  : Wabak Tidak Terkawal
-  : Wabak Tamat

**Disediakan oleh:** Cawangan Penyakit Bawaan Vektor Jabatan Kesihatan WP Kuala Lumpur dan Putrajaya  
**Disemak dan disahkan oleh :** Ketua Penolong Pengarah Kanan (Vektor)  
**Tarikh :** Jabatan Kesihatan WP Kuala Lumpur dan Putrajaya  
**Tarikh :** 29 April 2018

## TREND KES DENGGI MENGIKUT MINGGU EPID BAGI WILAYAH PERSEKUTUAN & PUTRAJAYA BAGI TAHUN 2017 DAN 2018 BAGI ME17/2018



**TREN KUMULATIF WABAK, WTK/HOTSPOT DENGGI MENGIKUT MINGGU EPID  
BAGI WILAYAH PERSEKUTUAN & PUTRAJAYA  
BAGI TAHUN 2016, 2017 DAN 2018 BAGI ME17/2018**

