

**SITUASI SEMASA**  
**PENYAKIT BAWAAN VEKTOR DI KUALA LUMPUR DAN PUTRAJAYA**  
 Bagi Minggu Epid 38/2017 (17.09.2017 – 23.09.2017)

**JADUAL 1: PERBANDINGAN KUMULATIF KES DENGGI KUALA LUMPUR DAN PUTRAJAYA  
 PADA MINGGU EPID 38/2017(2016 VS. 2017)**

Bil.	Zon	Jumlah Kes		Perbezaan Kes	Perbezaan (%)
		Sehingga ME38/2016	Sehingga ME38/2017		
1	KL	6,386 (14)	6,543 (18)	+157	+2.5%
2	Putrajaya	436 (1)	505 (1)	+69	+16%
Kuala Lumpur & Putrajaya		6,822 (15)	7,048 (19)	+226	+3.3%

Nota: ( ) Bilangan Kematian

Purata Kes Mingguan : 185

**JADUAL 2: KES DENGGI DILAPORKAN MENGIKUT PEJABAT KESIHATAN  
 PADA MINGGU EPID 38/2017**

Bil.	Pejabat Kesihatan	Parlimen	Jumlah Kes				Jumlah Kes Sehingga Minggu 38/2017	Peratus (%) Kes
			Minggu 37/2017 (10.09.2017-16.09.2017)		Minggu 38/2017 (17.09.2017-23.09.2017)			
1	Lembah Pantai	Lembah Pantai	6	24	5	12	1016 (3)	14%
		Bkt Bintang	2		2			
		Seputeh	16		5			
2	Kepong	Segambut	11	27	8	25	1,250 (4)	18%
		Kepong	3		1			
		Batu	13		16			
3	Titiwangsa	Setiawangsa	10	20	5	19	1,811 (4)	26%
		Titiwangsa	6		6			
		Wangsa Maju	4		8			
4	Cheras	Cheras	5	38	6	28	2,466 (7)	35%
		Bdr Tun Razak	33		22			
5	Putrajaya	Putrajaya	8	8	3	3	505 (1)	7%
Kuala Lumpur & Putrajaya			117		87		7,048 (19)	

Nota: ( ) Bilangan Kematian

**JADUAL 3: KES DENGGI DI LAPORKAN PADA MINGGU EPID 38/2017**

Bil.	Pejabat Kesihatan	Bilangan Kes dan Kematian dilaporkan		Jumlah terkumpul kes denggi sehingga minggu Epid 38/2016	Jumlah terkumpul kes denggi sehingga minggu Epid 38/2017	Perbezaan peratus kenaikan/ Penurunan kes pada minggu epid 2016 dan 2017 (+/-)	Kadar insiden 2017
		Minggu 37/2017 (10/09 - 16/09/2017)	Minggu 38/2017 (17/09 - 23/09/2017)				
1	Lembah Pantai (311,760)	24	12	1,328 (3)	1,016 (3)	-23%	325
2	Kepong (571,560)	27	25	1,827 (2)	1,250 (4)	-31%	275
3	Titivangsa (450,320)	20	19	1,906 (4)	1,811 (4)	-5%	402
4	Cheras (398,360)	38	28	1,325 (5)	2,466 (7)	+86%	619
5	Putrajaya (85,500)	8	3	436 (1)	505 (1)	+16%	590
Kuala Lumpur & Putrajaya (1,817,500)		117	87	6,822 (15)	7,048 (19)	+3.3%	387

Nota: Kadar Insiden (IR) bagi tahun 2016 adalah 458  
: ( ) Bilangan Kematian

**JADUAL 4: BILANGAN WABAK DENGGI DI KUALA LUMPUR DAN PUTRAJAYA PADA MINGGU EPID 38/2017**





Bil.	Pejabat Kesihatan	Bilangan Wabak Mengikut Minggu Epid 38/2017		Kumulatif Wabak Sehingga Minggu Epid 38/2017		Jumlah Wabak Sehingga Minggu 38/2017
		Wabak Terkawal	Wabak Tidak Terkawal ( )	Wabak Terkawal	Wabak Tidak Terkawal ( )	
1	CHERAS	12	3 (1)	256	82 (62)	338 (62)
2	KEPONG	8	0	152	2 (2)	154 (2)
3	LEMBAH PANTAI	3	0	110	2 (1)	112 (1)
4	TITIWANGSA	7	0	283	22 (18)	305 (18)
5	PUTRAJAYA	1	0	59	11 (7)	70 (7)
JUMLAH		31	3(1)	860	119 (90)	979 (90)

Nota: 611 (60): Kumulatif bilangan lokaliti wabak  
: ( ) Bilangan lokaliti hotspot

**JADUAL 5: SENARAI LOKALITI WABAK DENGGI  
DI KUALA LUMPUR DAN PUTRAJAYA PADA MINGGU EPID 38/2017**

Bil	Pejabat Kesihatan	Parlimen	Lokaliti	Jum. Kes	Tempoh Wabak Berlaku (Hari)	Status	
1	CHERAS	CHERAS	TAMAN MUTIARA BARAT B(SEBHGIAN JLN MUTIARA 1,2,5,6& JLN MUTIARA BARAT DLL) BARA	2	13	WT	
2			TAMAN MIDAH UTARA A(JALAN MIDAH 1,3,3A,3B,3C)	2	11	WT	
3			FLAT SRI SARAWAK	2	10	WT	
4		BANDAR TUN RAZAK		<b>KUATERS HOSPITAL REHABILITASI</b>	<b>30</b>	<b>33</b>	<b>HS</b>
5				FLAT SRI PENARA	6	25	WTK
6				BDR SRI PERMAISURI (CENGAL KONDO)	11	22	WTK
7				PPR DESA TUN RAZAK	6	25	WT
8				BUKIT JALIL(VISTA KOMANWEL A)	4	15	WT
9				TAMAN TENAGA	4	13	WT
10				DESA TASIK POLIS (BLOK 1-17)	2	11	WT
11				PPR RAYA PERMAI	4	5	WT
12				APPT SRI RAKYAT	2	5	WT
13				SRI MAS KONDO	3	3	WT
14				BANDAR SRI PERMAISURI (SUASANA LUMAYAN KONDO)	2	4	WT
15				BAYU TASIK CONDO 1	2	2	WT
16	LEMBAH PANTAI	LEMBAH PANTAI	PPR SRI PANTAI	2	4	WT	
17		SEPUTEH	TAMAN DANAU DESA (DANAU IDAMAN KONDO)	5	13	WT	
18	VILLA OUG CONDO (TAMAN YARL)		2	2	WT		
19	KEPONG	SEGAMBUT	MONT KIARA ( AMAN KONDO )	2	12	WT	
20			BEREK POLIS BUKIT AMAN	2	11	WT	
21			TTDI (JALAN AMINUDDIN BAKI (83-175) & JALAN BURHANUDDIN HELMI (58-124)	2	8	WT	
22			TTDI (LRG AMINUDDIN BAKI 2, LRG AMINUDDIN BAKI 1, JLN AMINUDDIN BAKI )	2	5	WT	
23		BATU	PPR INTAN BAIDURI	6	15	WT	
24			TAMAN SRI MURNI (BLOK 1,3,5)	4	16	WT	
25			MENARA ORKID	4	5	WT	
26			MELUR APARTMENT	2	6	WT	
27	TITIWANGSA	SETIAWANGSA	RIANA GREEN EAST CONDO	2	10	WT	
28			KELUMPUK KENANGA	2	8	WT	
29			PLATINUM LAKE CONDO PV21	2	2	WT	
30		TITIWANGSA	TAMAN MALURI (BAM VILLA)	2	12	WT	
31			KG. PANDAN(RUMAH KONGSI EKOVEST)	2	5	WT	
32	TITIWANGSA	WANGSA MAJU	TAMAN DANAU KOTA (KONDO PLATINUM VIC LAKE 15)	3	17	WT	
33			MEDAN IDAMAN (8/21D - 12/21D)	2	9	WT	
34	PUTRAJAYA	PUTRAJAYA	PRESINT 8 - JALAN P8E	3	8	WT	

Nota :

-  : Lokaliti hotspot
-  : Wabak baru pada minggu epid semasa
-  : Wabak Tidak Terkawal
-  : Wabak Tamat

**Disediakan oleh:** Cawangan Penyakit Bawaan Vektor Jabatan Kesihatan WP Kuala Lumpur dan Putrajaya  
**Disemak dan disahkan oleh :** Ketua Penolong Pengarah Kanan (Vektor)  
Jabatan Kesihatan WP Kuala Lumpur dan Putrajaya  
**Tarikh :** 24 September 2017

## TREND KES DENGGI MENGIKUT MINGGU EPID BAGI WILAYAH PERSEKUTUAN & PUTRAJAYA BAGI TAHUN 2016 DAN 2017 BAGI ME38/2017

