

SITUASI SEMASA
PENYAKIT BAWAAN VEKTOR DI KUALA LUMPUR DAN PUTRAJAYA
 Bagi Minggu Epid 37/2017 (10.09.2017 – 16.09.2017)

**JADUAL 1: PERBANDINGAN KUMULATIF KES DENGGI KUALA LUMPUR DAN PUTRAJAYA
 PADA MINGGU EPID 37/2017(2016 VS. 2017)**

Bil.	Zon	Jumlah Kes		Perbezaan Kes	Perbezaan (%)
		Sehingga ME37/2016	Sehingga ME37/2017		
1	KL	6,253 (14)	6,459 (18)	+206	+3%
2	Putrajaya	426 (1)	502 (1)	+76	+18%
Kuala Lumpur & Putrajaya		6,679 (15)	6,961 (19)	+282	+4%

Nota: () Bilangan Kematian

Purata Kes Mingguan : 188

**JADUAL 2: KES DENGGI DILAPORKAN MENGIKUT PEJABAT KESIHATAN
 PADA MINGGU EPID 37/2017**

Bil.	Pejabat Kesihatan	Parlimen	Jumlah Kes				Jumlah Kes Sehingga Minggu 37/2017	Peratus (%) Kes
			Minggu 36/2017 (03.09.2017-09.09.2017)		Minggu 37/2017 (10.09.2017-16.09.2017)			
1	Lembah Pantai	Lembah Pantai	9	19	6	24	1004 (3)	14%
		Bkt Bintang	0		2			
		Seputeh	10		16			
2	Kepong	Segambut	11	25	11	27	1,225 (4)	18%
		Kepong	3		3			
		Batu	11		13			
3	Titiwangsa	Setiawangsa	4	21	10	20	1,792 (4)	26%
		Titiwangsa	7		6			
		Wangsa Maju	10		4			
4	Cheras	Cheras	4	31	5	38	2,438 (7)	35%
		Bdr Tun Razak	27		33			
5	Putrajaya	Putrajaya	5	5	8	8	502 (1)	7%
Kuala Lumpur & Putrajaya			101		117		6,961 (19)	

Nota: () Bilangan Kematian

JADUAL 3: KES DENGGI DI LAPORKAN PADA MINGGU EPID 37/2017

Bil.	Pejabat Kesihatan	Bilangan Kes dan Kematian dilaporkan		Jumlah terkumpul kes denggi sehingga minggu Epid 37/2016	Jumlah terkumpul kes denggi sehingga minggu Epid 37/2017	Perbezaan peratus kenaikan/ Penurunan kes pada minggu epid 2016 dan 2017 (+/-)	Kadar insiden 2017
		Minggu 36/2017 (03/09 - 09/09/2017)	Minggu 37/2017 (10/09 - 16/09/2017)				
1	Lembah Pantai (311,760)	19	24	1,298 (3)	1,004 (3)	-23%	322
2	Kepong (571,560)	25	27	1,783 (2)	1,225 (4)	-31%	214
3	Titivangsa (450,320)	21	20	1,867 (4)	1,792 (4)	-4%	398
4	Cheras (398,360)	31	38	1,305 (5)	2,438 (7)	+87%	612
5	Putrajaya (85,500)	5	8	426 (1)	502 (1)	+18%	587
Kuala Lumpur & Putrajaya (1,817,500)		101	117	6,679 (15)	6,961 (19)	+4%	383

Nota: Kadar Insiden (IR) bagi tahun 2016 adalah 458
: () Bilangan Kematian

JADUAL 4: BILANGAN WABAK DENGGI DI KUALA LUMPUR DAN PUTRAJAYA PADA MINGGU EPID 37/2017





Bil.	Pejabat Kesihatan	Bilangan Wabak Mengikut Minggu Epid 37/2017		Kumulatif Wabak Sehingga Minggu Epid 37/2017		Jumlah Wabak Sehingga Minggu 37/2017
		Wabak Terkawal	Wabak Tidak Terkawal ()	Wabak Terkawal	Wabak Tidak Terkawal ()	
1	CHERAS	14	3 (1)	252	81 (61)	333 (61)
2	KEPONG	6	0	148	2 (2)	150 (2)
3	LEMBAH PANTAI	3	0	108	2 (1)	110 (1)
4	TITIWANGSA	8	0	280	22 (18)	302 (18)
5	PUTRAJAYA	1	0	59	11 (7)	70 (7)
JUMLAH		32	3	847	118 (89)	965 (89)

Nota: 611 (60): Kumulatif bilangan lokaliti wabak
: () Bilangan lokaliti hotspot

**JADUAL 5: SENARAI LOKALITI WABAK DENGGI
DI KUALA LUMPUR DAN PUTRAJAYA PADA MINGGU EPID 37/2017**

Bil	Pejabat Kesihatan	Parlimen	Lokaliti	Jum. Kes	Tempoh Wabak Berlaku (Hari)	Status
1.	CHERAS	CHERAS	TAMAN MUTIARA BARAT B(SEBHGIAN JLN MUTIARA 1,2,5,6& JLN MUTIARA BARAT DLL) BARA	2	6	WT
2.			TAMAN MIDAH UTARA A(JALAN MIDAH 1,3,3A,3B,3C)	2	4	WT
3.			FLAT SRI SARAWAK	2	3	WT
4.			TAMAN MIDAH UTARA B(JALAN MIDAH 4,4A,4B,4C,4D,6,MIDAH BESAR)	6	49	HS
5.		BANDAR TUN RAZAK	TAMAN TENAGA	4	6	WT
6.			TASIK HEIGHT APPT	2	8	WT
7.			DESA TASIK POLIS (BLOK 1-17)	2	4	WT
8.			APPT JALIL DAMAI (BUKIT JALIL)	3	8	WT
9.			BUKIT JALIL(VISTA KOMANWEL A)	4	8	WT
10.			KUATERS HOSPITAL REHABILITASI	28	26	WTK
11.			BUKIT JALIL(VISTA KOMANWEL B)	5	22	WT
12.			PPR DESA TUN RAZAK	4	18	WT
13.			FLAT SRI PENARA	5	18	WTK
14.			DESA TASIK POLIS (BLOK 19-49)	3	14	WT
15.			PPR TAMAN MULIA	4	14	WT
16.			BDR SRI PERMAISURI (CENGAL KONDO)	8	15	WT
17.	LEMBAH PANTAI	LEMBAH PANTAI	JALAN ANG SENG 4	2	10	WT
18.		SEPUTEH	TAMAN DANAU DESA (DANAU IDAMAN CONDO)	5	6	WT
19.			TAMAN SRI PETALING H1-JLN WAN EMPUK,WAN EMPUK 1-2,SBHG JLN WAN SENDARI)	2	9	WT
20.	KEPONG	SEGAMBUT	ROYALLE CONDOMINIUM	2	7	WT
21.			MONT KIARA (AMAN KONDO)	2	5	WT
22.			BEREK POLIS BUKIT AMAN	2	4	WT
23.		BATU	PPR INTAN BAIDURI	4	8	WT
24.			KAMPUNG BANDAR DALAM (JALAN BANDAR DALAM)	2	9	WT
25.			TAMAN SRI MURNI (BLOK 1,3,5)	4	9	WT
26.			TAMAN DATO SENU (JALAN DATO SENU 20-25)	2	9	WT
27.			TITIWANGSA	TITIWANGSA	TAMAN MALURI (BAM VILLA)	2
28.	KAMPUNG BARU (KG MASJID 2)	4			19	WT
29.	THE ELEMENTS CONDO JALAN AMPANG	2			9	WT
30.	WANGSA MAJU	MEDAN IDAMAN (8/21D - 12/21D)		2	2	WT
31.		TAMAN DANAU KOTA (JALAN 9/23B - 15/23B)		2	11	WT
32.		SEK 2 W/MAJU (BLOK D1-D17)		2	10	WT
33.		TAMAN DANAU KOTA (KONDO PLATINUM VIC LAKE 15)		3	10	WT
34.		SETIAWANGSA		RIANA GREEN EAST CONDO	2	3
35.	PUTRAJAYA	PUTRAJAYA	PRESINT 8 - JALAN P8E	2	1	WT

Nota :

	: Lokaliti hotspot
	: Wabak baru pada minggu epid semasa
	: Wabak Tidak Terkawal
	

: Wabak Tamat

Disediakan oleh: Cawangan Penyakit Bawaan Vektor Jabatan Kesihatan WP Kuala Lumpur dan Putrajaya
Disemak dan disahkan oleh : Ketua Penolong Pengarah Kanan (Vektor)
Tarikh : Jabatan Kesihatan WP Kuala Lumpur dan Putrajaya
17 September 2017

TREND KES DENGGI MENGIKUT MINGGU EPID BAGI WILAYAH PERSEKUTUAN & PUTRAJAYA BAGI TAHUN 2016 DAN 2017 BAGI ME37/2017

