

SITUASI SEMASA
PENYAKIT BAWAAN VEKTOR DI KUALA LUMPUR DAN PUTRAJAYA
 Bagi Minggu Epid 36/2017 (03.09.2017 – 09.09.2017)

**JADUAL 1: PERBANDINGAN KUMULATIF KES DENGGI KUALA LUMPUR DAN PUTRAJAYA
 PADA MINGGU EPID 36/2017(2016 VS. 2017)**

Bil.	Zon	Jumlah Kes		Perbezaan Kes	Perbezaan (%)
		Sehingga ME35/2016	Sehingga ME35/2017		
1	KL	6,126 (14)	6,350 (18)	+224	4%
2	Putrajaya	417 (1)	494 (1)	+77	18%
Kuala Lumpur & Putrajaya		6,543 (15)	6,844 (19)	+301	5%

Nota: () Bilangan Kematian

Purata Kes Mingguan : 190

**JADUAL 2: KES DENGGI DILAPORKAN MENGIKUT PEJABAT KESIHATAN
 PADA MINGGU EPID 36/2017**

Bil.	Pejabat Kesihatan	Parlimen	Jumlah Kes				Jumlah Kes Sehingga Minggu 36/2017	Peratus (%) Kes
			Minggu 35/2017 (27.082017-02.09.2017)		Minggu 36/2017 (03.09.2017-09.09.2017)			
1	Lembah Pantai	Lembah Pantai	5	13	9	19	980 (3)	14%
		Bkt Bintang	2		0			
		Seputeh	6		10			
2	Kepong	Segambut	16	34	11	25	1,1198 (4)	18%
		Kepong	2		3			
		Batu	16		11			
3	Titiwangsa	Setiawangsa	5	28	4	21	1,772 (4)	26%
		Titiwangsa	12		7			
		Wangsa Maju	11		10			
4	Cheras	Cheras	9	34	4	31	2,400 (7)	35%
		Bdr Tun Razak	25		27			
5	Putrajaya	Putrajaya	10	10	5	5	494 (1)	7%
Kuala Lumpur & Putrajaya			119		101		6,844 (19)	

Nota: () Bilangan Kematian

JADUAL 3: KES DENGGI DI LAPORKAN PADA MINGGU EPID 36/2017

Bil.	Pejabat Kesihatan	Bilangan Kes dan Kematian dilaporkan		Jumlah terkumpul kes denggi sehingga minggu Epid 36/2016	Jumlah terkumpul kes denggi sehingga minggu Epid 36/2017	Perbezaan peratus kenaikan/ Penurunan kes pada minggu epid 2016 dan 2017 (+/-)	Kadar insiden 2017
		Minggu 35/2017 (27/08 - 02/09/2017)	Minggu 36/2017 (03/09 - 09/09/2017)				
1	Lembah Pantai (311,760)	13	19	1,264 (3)	980 (3)	-22%	314
2	Kepong (571,560)	34	25	1,745 (2)	1,198 (4)	-31%	210
3	Titivangsa (450,320)	28	21	1,830 (4)	1,772 (4)	-3%	393
4	Cheras (398,360)	34	31	1,287 (5)	2,400 (7)	+86%	602
5	Putrajaya (85,500)	10	5	417 (1)	494 (1)	+18%	578
Kuala Lumpur & Putrajaya (1,817,500)		119	101	6,543 (15)	6,844 (19)	+5%	377

Nota: Kadar Insiden (IR) bagi tahun 2016 adalah 458
: () Bilangan Kematian

**JADUAL 4: BILANGAN WABAK DENGGI
DI KUALA LUMPUR DAN PUTRAJAYA PADA MINGGU EPID 36/2017**





Bil.	Pejabat Kesihatan	Bilangan Wabak Mengikut Minggu Epid 36/2017		Kumulatif Wabak Sehingga Minggu Epid 36/2017		Jumlah Wabak Sehingga Minggu 36/2017
		Wabak Terkawal	Wabak Tidak Terkawal ()	Wabak Terkawal	Wabak Tidak Terkawal ()	
1	CHERAS	13	2 (1)	247	80 (61)	327 (61)
2	KEPONG	11	1 (1)	144	2 (2)	146 (2)
3	LEMBAH PANTAI	5	0	107	2 (1)	109 (1)
4	TITIWANGSA	7	0	277	22 (18)	299 (18)
5	PUTRAJAYA	2	0	58	11 (7)	69 (7)
JUMLAH		38	3 (2)	833	117 (89)	950 (89)

Nota: 603 (47): Kumulatif bilangan lokaliti wabak
: () Bilangan lokaliti hotspot

**JADUAL 5: SENARAI LOKALITI WABAK DENGGI
DI KUALA LUMPUR DAN PUTRAJAYA PADA MINGGU EPID 36/2017**

Bil	Pejabat Kesihatan	Parlimen	Lokaliti	Jum. Kes	Tempoh Wabak Berlaku (Hari)	Status
1.	CHERAS	CHERAS	TAMAN MIDAH UTARA B(JALAN MIDAH 4,4A,4B,4C,4D,6,MIDAH BESAR)	6	42	HS
2.			KENANGA POINT CONDOMINIUM	2	13	WT
3.			TAMAN MIDAH (PRISMA CHERAS CONDO)	2	12	WT
4.		BANDAR TUN RAZAK	APPT JALIL DAMAI (BUKIT JALIL)	2	1	WT
5.			BUKIT JALIL(VISTA KOMANWEL A)	2	1	WT
6.			KUATERS HOSPITAL REHABILITASI	22	19	WTK
7.			BUKIT JALIL(VISTA KOMANWEL B)	4	15	WT
8.			APPT SRI RAKYAT	2	13	WT
9.			DESA TASIK POLIS (BLOK 1-17)	3	12	WT
10.			PPR DESA TUN RAZAK	4	11	WT
11.			FLAT SRI PENARA	3	11	WT
12.			DESA TASIK POLIS (BLOK 19-49)	2	7	WT
13.			BAYU TASIK CONDO 2	2	7	WT
14.			PPR TAMAN MULIA	4	7	WT
15.			BDR SRI PERMAISURI (CENGAL KONDO)	5	8	WT
16.	LEMBAH PANTAI	LEMBAH PANTAI	KG PASIR BARU	2	12	WT
17.			TAMAN DESA KERINCHI (JLN PANTAI MURNI 1&2)	3	8	WT
18.			JALAN ANG SENG 4	2	3	WT
19.		SEPUTEH	PPR KG MUHIBBAH FASA 2B (BLOK G,H,I & J)	3	9	WT
20.			TAMAN SRI PETALING H1-JLN WAN EMPUK,WAN EMPUK 1-2,SBHG JLN WAN SENDARI)	2	2	WT
21.	KEPONG	SEGAMBUT	TAMAN BAMBOO (JALAN IPOH - HH2)	2	12	WT
22.			LAMAN SURIA, JALAN KIARA 3	2	13	WT
23.			MONT KIARA (VISTA KIARA KONDOMINIUM)	2	10	WT
24.		BATU	KAMPUNG BANDAR DALAM (JALAN BANDAR DALAM)	2	2	WT
25.			TAMAN SRI MURNI (BLOK 1,3,5)	2	2	WT
26.			TAMAN KOPERASI POLIS FASA 2 (JALAN 36/10 - 45/10)	10	45	HS
27.			PPR BATU MUDA (BLOK A,B,C DAN D)	4	18	WT
28.			PPR BATU MUDA (BLOK E, F DAN G)	2	10	WT
29.			TAMAN WILAYAH (JALAN 1/2A-13/2A)	2	11	WT
30.			KAMPUNG PADANG BALANG (SIMPANG EMPAT MASJID SAIDINA ALI KHUWAILID)	2	10	WT
31.			TAMAN KOK LIAN (JALAN PADANG RENGAS, LORONG PADANG RENGAS 1-5)	3	8	WT
32.			TAMAN DATO SENU (JALAN DATO SENU 20-25)	2	2	WT
33.	TITIWANGSA	SETIAWANGSA	PLATINUM LAKE CONDO PV20	2	10	WT
34.		TITIWANGSA	PANGSA MURNI KERAMAT JAYA 2 (JLN GURNEY)	6	15	WT
35.			KAMPUNG BARU (KG MASJID 2)	4	12	WT
36.			THE ELEMENTS CONDO JALAN AMPANG	2	2	WT
37.		WANGSA MAJU	TAMAN DANAU KOTA (JALAN 9/23B - 15/23B)	2	4	WT
38.			SEK 2 W/MAJU (BLOK D1-D17)	2	3	WT
39.			TAMAN DANAU KOTA (KONDO PLATINUM VIC LAKE 15)	2	3	WT
40.	PUTRAJAYA	PUTRAJAYA	PRESINT 11 - PARCEL ZON 6B	5	12	WT
41.			PRESINT 9 PARCEL 10	3	17	WT

Nota :

-  : Lokaliti hotspot
-  : Wabak baru pada minggu epid semasa
-  : Wabak Tidak Terkawal
-  : Wabak Tamat

Disediakan oleh: Cawangan Penyakit Bawaan Vektor Jabatan Kesihatan WP Kuala Lumpur dan Putrajaya
Disemak dan disahkan oleh : Ketua Penolong Pengarah Kanan (Vektor)
Jabatan Kesihatan WP Kuala Lumpur dan Putrajaya
Tarikh : 10 Sept 2017

TREND KES DENGGI MENGIKUT MINGGU EPID BAGI WILAYAH PERSEKUTUAN & PUTRAJAYA BAGI TAHUN 2016 DAN 2017 BAGI ME36/2017

