

SITUASI SEMASA
PENYAKIT BAWAAN VEKTOR DI KUALA LUMPUR DAN PUTRAJAYA
 Bagi Minggu Epid 33/2017 (13.08.2017 – 19.08.2017)

**JADUAL 1: PERBANDINGAN KUMULATIF KES DENGGI KUALA LUMPUR DAN PUTRAJAYA
 PADA MINGGU EPID 33/2017(2016 VS. 2017)**

Bil.	Zon	Jumlah Kes		Perbezaan Kes	Perbezaan (%)
		Sehingga ME33/2016	Sehingga ME33/2017		
1	KL	5,682 (13)	5,999 (18)	+317	5%
2	Putrajaya	397 (1)	471 (1)	+74	19%
Kuala Lumpur & Putrajaya		6,079 (14)	6,470 (19)	+391	6%

Nota: () Bilangan Kematian

Purata Kes Mingguan : 196

**JADUAL 2: KES DENGGI DILAPORKAN MENGIKUT PEJABAT KESIHATAN
 PADA MINGGU EPID 33/2017**

Bil.	Pejabat Kesihatan	Parlimen	Jumlah Kes				Jumlah Kes Sehingga Minggu 33/2017	Peratus (%) Kes
			Minggu 32/2017 (06.08.2017-12.08.2017)		Minggu 33/2017 (13.08.2017-19.08.2017)			
1	Lembah Pantai	Lembah Pantai	5	19	8	27	932 (3)	14%
		Bkt Bintang	2		1			
		Seputeh	12		18			
2	Kepong	Segambut	12	30	14	30	1,083 (4)	17%
		Kepong	4		0			
		Batu	14		16			
3	Titiwangsa	Setiawangsa	11	43	5	33	1,699 (4)	26%
		Titiwangsa	7		11			
		Wangsa Maju	25		17			
4	Cheras	Cheras	21	56	15	45	2,285 (7)	35%
		Bdr Tun Razak	35		30			
5	Putrajaya	Putrajaya	10	10	12	12	471 (1)	7%
Kuala Lumpur & Putrajaya			158		147		6,470 (19)	

Nota: () Bilangan Kematian

JADUAL 3: KES DENGGI DI LAPORKAN PADA MINGGU EPID 33/2017

Bil.	Pejabat Kesihatan	Bilangan Kes dan Kematian dilaporkan		Jumlah terkumpul kes denggi sehingga minggu Epid 33/2016	Jumlah terkumpul kes denggi sehingga minggu Epid 33/2017	Perbezaan peratus kenaikan/ Penurunan kes pada minggu epid 2016 dan 2017 (+/-)	Kadar insiden 2017
		Minggu 32/2017 (06/08 - 12/08/2017)	Minggu 33/2017 (13/08 - 19/08/2017)				
1	Lembah Pantai (311,760)	19	27	1,156 (3)	932 (3)	-19%	299
2	Kepong (571,560)	30	30	1,603 (1)	1,083 (4)	-32%	189
3	Titiwangsa (450,320)	43	33	1,693 (4)	1,699 (4)	+0.3%	377
4	Cheras (398,360)	56	45	1,230 (5)	2,285 (7)	+86%	574
5	Putrajaya (85,500)	10	12	397 (1)	471 (1)	+19%	551
Kuala Lumpur & Putrajaya (1,817,500)		158	147	6,079 (14)	6,470 (19)	+6%	356

Nota: Kadar Insiden (IR) bagi tahun 2016 adalah 458

: () Bilangan Kematian

**JADUAL 4: BILANGAN WABAK DENGGI
DI KUALA LUMPUR DAN PUTRAJAYA PADA MINGGU EPID 33/2017**

Bil.	Pejabat Kesihatan	Bilangan Wabak Mengikut Minggu Epid 33/2017		Kumulatif Wabak Sehingga Minggu Epid 33/2017		Jumlah Wabak Sehingga Minggu 33/2017
		Wabak Terkawal	Wabak Tidak Terkawal ()	Wabak Terkawal	Wabak Tidak Terkawal ()	
1	CHERAS	9	9 (7)	230	78 (59)	308 (59)
2	KEPONG	15	1	127	1	128
3	LEMBAH PANTAI	6	1 (1)	101	2 (1)	103 (1)
4	TITIWANGSA	18	0	266	22 (18)	288 (18)
5	PUTRAJAYA	5	0	56	11 (7)	67 (7)
JUMLAH		53	11 (8)	780	114 (85)	894 (85)

Nota: 582 (59): Kumulatif bilangan lokaliti wabak





: () Bilangan lokaliti hotspot

**JADUAL 5: SENARAI LOKALITI WABAK DENGGI
DI KUALA LUMPUR DAN PUTRAJAYA PADA MINGGU EPID 33/2017**

Bil	Pejabat Kesihatan	Parlimen	Lokaliti	Jum. Kes	Tempoh Wabak Berlaku (Hari)	Status
1.	CHERAS	CHERAS	PANGSAPURI SEGAR RIA, TMN SEGAR	21	76	HS
2.			TAMAN MUTIARA BARAT A (JLN MUTIARA 2,3,4 JLN MUTIARA BARAT 1,2&JLN MUTIARA RAYA)	8	35	HS
3.			TAMAN MIDAH UTARA B(JALAN MIDAH 4,4A,4B,4C,4D,6,MIDAH BESAR)	4	21	WTK
4.		BANDAR TUN RAZAK	BUKIT JALIL (JLN SERI JALIL)	2	3	WT
5.			JALAN MEWAH	42	102	HS
6.			P/PURI KOS RENDAH BDR TASIK SELATAN (BLOK A - E)	61	89	HS
7.			APPT JALIL DAMAI (BUKIT JALIL)	12	53	HS
8.			SRI MAS KONDO	10	57	HS
9.			BAYU TASIK CONDO 1	27	91	HS
10.			PPR TAMAN MULIA	6	25	WTK
11.			DESA TASIK POLIS (BLOK 19-49)	5	25	WT
12.			ASRAMA HUKM	4	15	WT
13.			APARTMENT LUMAYAN, BDR SRI PERMAISURI	2	11	WT
14.			PANGSAPURI PERMAI	2	10	WT
15.			TAMAN MULIA (JLN BUDIMAN)	2	6	WT
16.			BINTANG MAS KONDO	3	5	WT
17.			BUKIT JALIL(VISTA KOMANWEL A)	4	3	WT
18.			APARTMENT CEMARA	3	3	WT
19.	LEMBAH PANTAI	LEMBAH PANTAI	FLAT TMN BUKIT ANGKASA (BLOK 9 & BLOK 16-20)	6	41	HS
20.		SEPUTEH	ABADI INDAH APARTMENT FASA 1(7&9)	3	0	WT
21.			TAMAN SRI PETALING B3-JLN 1/149L-5/149L	2	12	WT
22.			TAMAN OUG E (JALAN HUJAN ABU 5-6, LRG HUJAN AWAN 2,JLN 23&24,SBHG JLN HUJAN)	2	7	WT
23.			TAMAN ESPLANADE A-SBHGN JLN JALIL PERKASA 7,18,19,JLN JALIL PERKASA 16 & 17	2	8	WT
24.			TAMAN KUCHAI JAYA C (RUMAH TERES LRG 1-3/115C,JLN 9-10/115C) JLN KUCHAI JAYA 1-8	2	8	WT
25.			KUARTERS POLIS SALAK SELATAN BARU	3	5	WT
26.			KEPONG	SEGAMBUT	ASRAMA LELAKI SMK SEGAMBUT JAYA	3
27.	ASRAMA PEREMPUAN SMK SEGAMBUT JAYA	2			10	WT
28.	TAMAN MEGAH (JALAN /39)	2			9	WT
29.	TAMAN SRI SINAR (JALAN 2/38F - 7/38F, 9/38F)	2			7	WT
30.	BANDAR MANJALARA (MENARA MANJALARA CONDOMINIUM (BLOK A,B,C,D,E,F DAN G)	2			10	WT
31.	PUTRA MAJESTIK KONDO (BLOK A,B,C)	2			8	WT
32.	TAMAN SRI SINAR (PLAZA SINAR)	2			8	WT
33.	DESA PARK CITY (LEVENUE, JALAN RESIDEN 1)	2			6	WT
34.	BATU	TAMAN KOPERASI POLIS FASA 2 (JALAN 36/10 - 45/10)			5	24
35.		TAMAN BATU PERMAI (LORONG 1/18B)		2	11	WT
36.		TAMAN MELEWAR (JALAN BATU GELIGA, AMZIL, MARMAR 1-3, GELIGA 3)		2	9	WT
37.		FLAT SRI PERAK		2	9	WT
38.		KAMPUNG PADANG BALANG (BERHAMPIRAN	4	9	WT	

			PENCAWANG TNB KAMPUNG CHUBADAK)			
39.			KG. BATU MUDA (JLN 1/12C - 6/12C)	2	12	WT
40.			CAPERS RESIDENTS	2	5	WT
41.			PPR PEKAN BATU	2	3	WT
42.	TITIWANGSA	SETIAWANGSA	PULAPOL (APT BUNGA RAYA)	2	1	WT
43.			K. CAMAR / K.CEMPERLING	2	11	WT
44.			PPR DESA REJANG (BLOK G,H,J,K)	2	11	WT
45.			APPT KENANGA SAR1	3	11	WT
46.			PPR SRI SEMARAK	2	4	WT
47.			TITIWANGSA	GURNEY HEIGHT KONDO (JLN GURNEY KIRI 1)	2	6
48.		TAMAN MALURI (JALAN WIRA)		2	4	WT
49.		PPR HILIRAN AMPANG		2	2	WT
50.		KG DESA PAHLAWAN (JLN AMPANG)		2	2	WT
51.		WANGSA MAJU	TAMAN P.RAMLEE (JALAN DEDAP, MAWAR, BUNGA RAMPAI, BUNGA KANTAN)	2	1	WT
52.			FLAT DANAU KOTA (BLOK A,B,C)	4	16	WT
53.			KEM WARDIEBURN (BLOK G)	3	16	WT
54.			TAMAN SETAPAK (JALAN SATANG 2)	3	12	WT
55.			MEDAN IDAMAN(IDAMAN SUTERA KONDO)	2	12	WT
56.			TAMAN DESA SETAPAK (JLN 35/27B-41/27B)	2	9	WT
57.			TAMAN DANAU KOTA(JLN 1/23B-8/23B)	2	9	WT
58.	VISTA WIRA		2	6	WT	
59.	SAVILLE MELAWATI		3	3	WT	
60.	PUTRAJAYA		PUTRAJAYA	PRESINT 18 - PARCEL 18R12 - BLOK EFGH	6	17
61.		PRESINT 5- PARCEL 5R1		2	10	WT
62.		PRESINT 9 - JALAN P9G1/1 - G1/5		2	6	WT
63.		PRESINT 11 - PARCEL ZON 4A		2	4	WT
64.		PRESINT 9 PUTRA HARMONI		3	2	WT

Nota :

-  : Lokaliti hotspot
-  : Wabak baru pada minggu epid semasa
-  : Wabak Tidak Terkawal
-  : Wabak Tamat

Disediakan oleh: Cawangan Penyakit Bawaan Vektor Jabatan Kesihatan WP Kuala Lumpur dan Putrajaya
Disemak dan : Ketua Penolong Pengarah Kanan (Vektor)
disahkan oleh Jabatan Kesihatan WP Kuala Lumpur dan Putrajaya
Tarikh : 20 Ogos 2017

TREND KES DENGGI MENGIKUT MINGGU EPID BAGI WILAYAH PERSEKUTUAN & PUTRAJAYA BAGI TAHUN 2016 DAN 2017 BAGI ME33/2017

