

SITUASI SEMASA
PENYAKIT BAWAAN VEKTOR DI KUALA LUMPUR DAN PUTRAJAYA
 Bagi Minggu Epid 08/2017 (19.02.2017-25.02.2017)

**JADUAL 1: PERBANDINGAN KUMULATIF KES DENGGI KUALA LUMPUR DAN PUTRAJAYA
 PADA MINGGU EPID 08/2017(2016 VS. 2017)**

Bil.	Zon	Jumlah Kes		Perbezaan kes	Perbezaan (%)
		Sehingga ME08/2016	Sehingga ME08/2017		
1	KL	1591 (1)	1102 (9)	-489	-31%
2	Putrajaya	87 (1)	75	-12	-14%
Kuala Lumpur &Putrajaya		1678 (2)	1177 (9)	-501	-30%

Nota: () Bilangan Kematian.

Purata Kes Mingguan : 147

**JADUAL 2: KES DENGGI DILAPORKAN MENGIKUT PEJABAT KESIHATAN
 PADA MINGGU EPID 08/2017**

Bil.	Pejabat Kesihatan	Parlimen	Jumlahkes				Jumlah Kes Sehingga Minggu 08/2017	Peratus (%) Kes
			Minggu 07/2017 (12.02.2017- 18.02.2017)		Minggu 08/2017 (19.02.2017- 25.02.2017)			
1	Lembah Pantai	Lembah Pantai	10	29	5	21	231 (1)	20%
		Bkt Bintang	5(1)		3			
		Seputeh	14		13			
2	Kepong	Segambut	8(1)	20	12	32 (1)	229 (4)	19%
		Kepong	9		3 (1)			
		Batu	3		17			
3	Titiwangsa	Setiawangsa	19	40	19	40	362 (1)	31%
		Titiwangsa	12		14			
		WangsaMaju	9		7			
4	Cheras	Cheras	11	49	10	59	280 (3)	24%
		Bdr Tun Razak	38		49			
5	Putrajaya	Putrajaya	10	10	17	17	75	6%
Kuala Lumpur &Putrajaya			148(2)		169 (1)		1177 (9)	

Nota: () Bilangan Kematian

JADUAL 3: KES DENGGI DI LAPORKAN PADA MINGGU EPID 08/2017

Bil.	Pejabat Kesihatan	Bilangan Kes dan Kematian dilaporkan		Jumlah terkumpul kes denggi sehingga minggu Epid 08/2016	Jumlah terkumpul kes denggi sehingga minggu Epid 08/2017	Perbezaan peratus kenaikan/ Penurunan kes pada minggu epid 2016 dan 2017 (+/-)	Kadar insiden 2017
		Minggu 07/2017 12/02 - 18/02/2017)	Minggu 08/2017 19/02 - 25/02/2017)				
1	Lembah Pantai	29(1)	21	286	231 (1)	-19%	74
2	Kepong	20(1)	32 (1)	493	229 (4)	-54%	40
3	Titiwangsa	40	40	426 (1)	362 (1)	-15%	80
4	Cheras	49	59	386	280 (3)	-27%	70
5	Putrajaya	10	17	87 (1)	75	-14%	88
Kuala Lumpur &Putrajaya		148(2)	169	1678 (2)	1177 (9)	-30%	65

Nota : Kadar Insiden (IR) bagi tahun 2016 adalah 458
: () Bilangan Kematian

**JADUAL 4: BILANGAN WABAK DENGGI
DI KUALA LUMPUR DAN PUTRAJAYA PADA MINGGU EPID 08/2017**

Bil.	Pejabat Kesihatan	Bilangan Wabak Mengikut Minggu Epid 08/2017		Kumulatif Wabak Sehingga Minggu Epid 08/2017		Jumlah Wabak Sehingga Minggu 08/2017
		Wabak Terkawal	Wabak Tidak Terkawal ()	Wabak Terkawal	Wabak Tidak Terkawal ()	
1	CHERAS	23	5 (4)	39	7 (6)	46
2	KEPONG	5	0	24	0	24
3	LEMBAH PANTAI	5	0	22	0	22
4	TITIWANGSA	17	0	57	2 (1)	59
5	PUTRAJAYA	4	0	9	0	9
JUMLAH		54	5	151	9	160





Nota : 151 (6) :Kumulatif bilangan lokaliti wabak
: (o) Bilangan lokaliti hotspot

**JADUAL 5: SENARAI LOKALITI WABAK DENGGI
DI KUALA LUMPUR DAN PUTRAJAYA PADA MINGGU EPID 08/2017**

Bil	Pejabat Kesihatan	Parlimen	Lokaliti	Jum. Kes	Tempoh Wabak Berlaku (Hari)	Status
1	CHERAS	CHERAS	TAMAN MIDAH (PRISMA CHERAS CONDO)	2	5	WT
2			PPR SRI ALAM A (BLOK 1 - BLOK 5)	2	5	WT
3			TAMAN MIDAH (MIDAH RIA CONDO)	2	3	WT
4			FLAT SRI SELANGOR	2	11	WT
5			FLAT TMN MIHARJA (FASA 2 BLOK GANJIL)	3	10	WT
6		BANDAR TUN RAZAK	PANGSAPURI PERMAI	2	2	WB
7			DESA TASIK AWAM(BLOK 2,4,6)	2	2	WB
8			WINNER HEIGHTS	2	2	WB
9			JALAN IKHLAS	2	3	WB
10			BUKIT JALIL (JALIL SUTERA)	2	1	WB
11			PANGSAPURI 4E	2	2	WB
12			PPR DESA PETALING	4	8	WT
13			JALAN JUJUR	2	5	WT
14			DESA TASIK AWAM(BLOK RENDAH)	2	3	WT
15			TAMAN JAYA B (JLN 5,6,7,8 & LRG 5,6,7,8,9)	3	2	WT
16			FLAT SRI SABAH B(BLOK 62-70)	2	3	WT
17			SM SAINS SELANGOR	4	9	WT
18			FLAT SRI KOTA	5	20	WTK
19			APPT LESTARI	3	18	WT
20			TASIK HEIGHT APPT	5	15	WT
21			JALAN MEWAH	5	15	WT
22			PPR RAYA PERMAI	6	11	WT
23			PPR TAMAN MULIA	3	10	WT
24			APARTMENT LUMAYAN, BDR SRI PERMAISURI	11	44	HS
25			PPR DESA TUN RAZAK	12	40	HS
26			APPT ARENA GREEN, BUKIT JALIL	9	38	HS
27			DESA TASIK POLIS (BLOK 19-49)	9	38	HS
28	LEMBAH PANTAI	LEMBAH PANTAI	FLAT TMN BUKIT ANGKASA (BLOK 1-7)	6	22	WT
29		SEPUTEH	Z RESIDENCE KONDO	2	2	WT
30			ABADI INDAH APPT FASA 2 (BLOK 51,53 & 55)	2	11	WT
31		BUKIT BINTANG	FLAT HANG TUAH	2	8	WT
32			JALAN BRUNEI UTARA	2	13	WT
33	KEPONG	KEPONG	KG MELAYU KEPONG (JALAN 8/1-13/1)	2	4	WT
34			JINJANG UTARA (JALAN BESAR)	2	12	WT
35		SEGAMBUT	MONT KIARA (CERIAAN KIARA)	2	3	WT
36		BATU	KAMPUNG LEMBAH MELEWAR	6	7	WT
37			TAMARIND KONDO	2	5	WT
38	TITIWANGSA	SETIAWANGSA	PPR AIR PANAS (BLOK A,B,C,D)	3	6	WT

39			TAMAN SRI RAMPAI A (JLN 1/26 - 12/26))	2	6	WT	
41			TMN SETAPAK JAYA (JLN REJANG)	2	7	WT	
42			KELUMPUK JERIJIT	3	5	WT	
43			MENARA SRI KEMBOJA, SRI TANJUNG, SRI KENANGA)	2	5	WT	
44			PPR AIR PANAS (BLOK E,F)	2	4	WT	
45			KUARTERS AWAM SRI MUTIARA	2	8	WT	
46			SEKSYEN 10 WANGSA MAJU (KINABALU)	4	19	WT	
47			K. CAMAR / K.CEMPERLING	3	14	WT	
48			TAMAN SETAPAK JAYA F (JALAN REJANG 7, 8, 9, 10)	3	12	WT	
49		TITIWANGSA	KAMPUNG BARU (KG PINDAH)	2	8	WT	
50			PPR COCHRANE PERKASA	2	7	WT	
51			KG BARU (PLAZA RAH)	2	8	WT	
52			QRTS KERAJAAN JLN U-THANT	3	15	WT	
53			KAMPUNG BARU (KG. ATAS A)	2	13	WT	
54			DESA PANDAN (BLOK B)	4	13	WT	
55		WANGSA MAJU	FLAT DANAU KOTA (BLOK A,B,C)	2	8	WT	
56	PUTRAJAYA	PUTRAJAYA	PRESINT 9 PUTRA HARMONI	6	4	WT	
57				PRESINT 16 - PARCEL FASA 1C	3	7	WT
58				PRESINT 9 PARCEL 2	2	12	WT
59				PRESINT 11 - JALAN P11A2	2	9	WT

Nota :

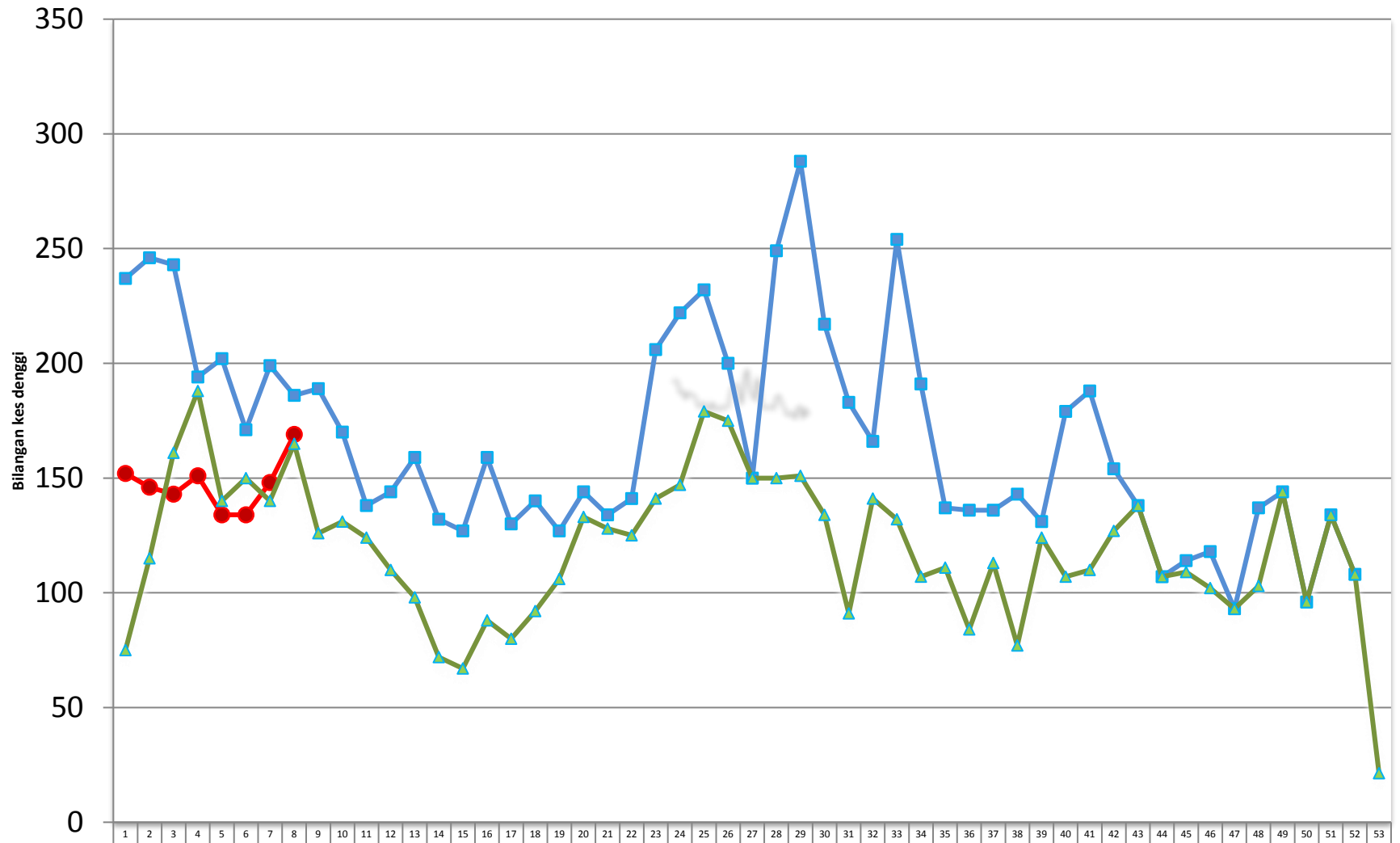
-  : Lokaliti hotspot
-  : Wabak baru pada minggu epid semasa
-  : Wabak Tidak Terkawal
-  : Wabak Tamat

Disediakan oleh: Unit Kawalan Penyakit Bawaan Vektor
Jabatan Kesihatan WP Kuala Lumpur dan Putrajaya

Disemak dan disahkan oleh : Ketua Penolong Pengarah Kanan (Vektor)
Jabatan Kesihatan WP Kuala Lumpur dan Putrajaya

Tarikh : 26 Februari 2017

**TREND KES DENGGI MENGIKUT MINGGU EPID BAGI WILAYAH PERSEKUTUAN & PUTRAJAYA BAGI TAHUN 2016 DAN 2017 BAGI
ME08/2017**



	1	2	3	4	5	6	7	8	9	10	11	12	13	14	15	16	17	18	19	20	21	22	23	24	25	26	27	28	29	30	31	32	33	34	35	36	37	38	39	40	41	42	43	44	45	46	47	48	49	50	51	52	53
2017	152	146	143	151	134	134	148	169																																													
2016	237	246	243	194	202	171	199	186	189	170	138	144	159	132	127	159	130	140	127	144	134	141	206	222	232	200	150	249	288	217	183	166	254	191	137	136	136	143	131	179	188	154	138	107	114	118	93	137	144	96	134	108	
Median 2012-2016	75	115	161	188	140	150	140	165	126	131	124	110	98	72	67	88	80	92	106	133	128	125	141	147	179	175	150	150	151	134	91	141	132	107	111	84	113	77	124	107	110	127	138	107	109	102	93	103	144	96	134	108	21.4

Minggu Epid