

**SITUASI SEMASA**  
**PENYAKIT BAWAAN VEKTOR DI KUALA LUMPUR DAN PUTRAJAYA**  
 Bagi Minggu Epid 02/2017 (08.01.2017-14.01.2017)

**JADUAL 1: PERBANDINGAN KUMULATIF KES DENGGI KUALA LUMPUR DAN PUTRAJAYA  
 PADA MINGGU EPID 02/2017(2016 VS. 2017)**

Bil.	Zon	Jumlah Kes		Perbezaan kes	Perbezaan (%)
		Sehingga ME02/2016	Sehingga ME02/2017		
1	KL	458	283	-175	-38%
2	Putrajaya	25	15	-10	-40%
Kuala Lumpur & Putrajaya		483	298	-185	-38%

Nota: ( ) Bilangan Kematian. Purata Kes Mingguan : 149

**JADUAL 2: KES DENGGI DILAPORKAN MENGIKUT PEJABAT KESIHATAN  
 PADA MINGGU EPID 02/2017**

Bil.	Pejabat Kesihatan	Parlimen	Jumlah kes				Jumlah Kes Sehingga Minggu 02/2017	Peratus (%) Kes
			Minggu 01/2017 (01.01.2017-07.01.2017)		Minggu 02/2017 (08.01.2017-14.01.2017)			
1	Lembah Pantai	Lembah Pantai	11	29	13	28	57	19%
		Bkt Bintang	2		2			
		Seputeh	16		13			
2	Kepong	Segambut	17	39	12	35	74	24%
		Kepong	3		5			
		Batu	19		18			
3	Titiwangsa	Setiawangsa	21	64	14	48	112	33%
		Titiwangsa	26		24			
		Wangsa Maju	17		10			
4	Cheras	Cheras	7	14	9	26	40	18%
		Bdr Tun Razak	7		17			
5	Putrajaya	Putrajaya	6	6	9	9	15	6%
Kuala Lumpur & Putrajaya			152		146		298 (0)	

Nota: ( ) Bilangan Kematian

**JADUAL 3: KES DENGGI DI LAPORKAN PADA MINGGU EPID 02/2017**

Bil.	Pejabat Kesihatan	Bilangan Kes dan Kematian dilaporkan		Jumlah terkumpul kes denggi sehingga minggu Epid 02/2016	Jumlah terkumpul kes denggi sehingga minggu Epid 02/2017	Perbezaan peratus kenaikan/ Penurunan kes pada minggu epid 2016 dan 2017 (+/-)	Kadar insiden 2017
		Minggu 01/2017 (01/01 - 07/01/2016)	Minggu 02/2017 (08/01 - 14/01/2017)				
1	Lembah Pantai	29	28	69	57	-17%	18.3
2	Kepong	39	35	160	74	-54%	12.9
3	Titiwangsa	64	48	110	112	+2%	24.9
4	Cheras	14	26	119	40	-66%	10
5	Putrajaya	6	9	25	15	-40%	17.5
<b>Kuala Lumpur &amp; Putrajaya</b>		<b>152</b>	<b>146</b>	<b>483 (0)</b>	<b>298 (0)</b>	<b>-38%</b>	<b>16.4</b>

Nota : Kadar Insiden (IR) bagi tahun 2016 adalah 476  
: ( ) Bilangan Kematian

**JADUAL 4: BILANGAN WABAK DENGGI  
DI KUALA LUMPUR DAN PUTRAJAYA PADA MINGGU EPID 02/2017**

Bil.	Pejabat Kesihatan	Bilangan Wabak Mengikut Minggu Epid 02/2017		Kumulatif Wabak Sehingga Minggu Epid 02/2017		Jumlah Wabak Sehingga Minggu 02/2017
		Wabak Terkawal	Wabak Tidak Terkawal ( )	Wabak Terkawal	Wabak Tidak Terkawal ( )	
1	CHERAS	6	0	8	0	8
2	KEPONG	11	0	18	1	19
3	LEMBAH PANTAI	5	0(1)	8	0(2)	8(2)
4	TITIWANGSA	16	0	21	1	22
5	PUTRAJAYA	2	0	2	0	2
<b>JUMLAH</b>		<b>39</b>	<b>0 (1)</b>	<b>57</b>	<b>2 (2)</b>	<b>58(2)</b>





Nota : 19 (1) :Kumulatif bilangan lokaliti wabak  
: (0) Bilangan lokaliti hotspot

**JADUAL 5: SENARAI LOKALITI WABAK DENGGI  
DI KUALA LUMPUR DAN PUTRAJAYA PADA MINGGU EPID 02/2017**

Bil	Pejabat Kesihatan	Parlimen	Lokaliti	Jum. Kes	Tempoh Wabak Berlaku (Hari)	Status
1	CHERAS	CHERAS	PLAZA 393	2	2	WB
2			KG.CHERAS BARU BUKIT A(LRG 2,4,6,8)	2	8	WT
3		BANDAR TUN RAZAK	APARTMENT LUMAYAN, BDR SRI PERMAISURI	2	2	WT
4			BUKIT JALIL(VISTA MSN)	2	4	WT
5			JALAN JUJUR	3	4	WT
6			FLAT SRI JOHOR A(BLOK1-23)	3	24	WT
7	LEMBAH PANTAI	LEMBAH PANTAI	TAMAN SRI SENTOSA (FLAT TMN SRI SENTOSA BLOK NO. 43-93)	2	1	WB
8			TAMAN LUCKY	2	5	WT
9			KUARTERS KTMB (BLOK 2, 6, 8)	2	8	WT
10			KUARTERS BOMBA JALAN BUKIT PANTAI	3	11	WT
11		SEPUTEH	<b>DESA VILLA CONDO</b>	<b>19</b>	<b>39</b>	<b>HS</b>
12			TAMAN GEMBIRA D (JALAN RIANG 1-10)	2	6	WT
13	KEPONG	SEGAMBUT	KIARA 1888	2	13	WT
14			TTDI (JLN ATHINAHAPAN 3 (1-35) & (2-40), 4 (1-41), JLN DATUK SULAIMAN (127-129)	2	11	WT
15			MONT KIARA (I-ZEN @ KIARA 2)	2	4	WT
16			BANDAR MANJALARA (MENARA MANJALARA CONDOMINIUM (BLOK A,B,C,D,E,F DAN G)	2	4	WT
17			TTDI (JALAN ATHINAHAPAN 2)	2	18	WT
18		BATU	FLAT SRI PERAK	17	18	WT
19			MELUR APPARTMENT	8	11	WT
20			PPR BERINGIN	2	3	WT
21			RIVERCITY CONDOMINIUM	2	4	WT
22			TAMAN MASTIARA (JALAN /18C)	3	4	WT
23	TAMAN IMPIAN (BATU 41/2)	2	9	WT		
24	TITIWANGSA	SETIAWANGSA	TAMAN SRI RAMPAI G (JLN67/26 - 81/26)	2	1	WB
25			KELUMPUK SERINDIT	6	17	WT
26			PPR AIR PANAS (BLOK A,B,C,D)	2	4	WT
27			APPT MAWAR SARI	4	9	WT
28		TITIWANGSA	KG BARU (FLAT PKNS)	5	10	WT
29			DESA PANDAN (BLOK E)	2	2	WT
30			PPR COCHRANE PERKASA	2	5	WT
31			TAMAN MALURI (JALAN JEJAKA 2,3,4,5,7,9)	2	5	WT
32			PPR HILIRAN AMPANG	3	6	WT
33			KAMPUNG BARU (KG MASJID 2)	2	6	WT
34			TAMAN MALURI ( JLN PRIA 1,2,3 )	3	7	WT
35			DESA WANGSA KERAMAT G,H,J (KERAMAT HUJUNG)	2	7	WT
36			KG BARU (WISMA HANILOB)	4	23	WT

37	TITIWANGSA	WANGSA MAJU	FLAT TAMAN MELATI (BLOK A1 - A16)	2	1	WB
38			TAMAN SETAPAK (JALAN BAKUBANG)	2	4	WT
39	PUTRAJAYA	PUTRAJAYA	PRESINT 5- PARCEL 5R4	5	6	WT
40			PRESINT 18 - PARCEL R13	2	3	WT

Nota :

	: Lokaliti hotspot
	: Wabak baru pada minggu epid semasa
	: Wabak Tidak Terkawal
	: Wabak Tamat

**Disediakan oleh:** Unit Kawalan Penyakit Bawaan Vektor  
Jabatan Kesihatan WP Kuala Lumpur dan Putrajaya

**Disemak dan disahkan oleh :** Ketua Penolong Pengarah Kanan (Vektor)  
Jabatan Kesihatan WP Kuala Lumpur dan Putrajaya

**Tarikh :** 15 Januari 2017

**TREND KES DENGGI MENGIKUT MINGGU EPID BAGI WILAYAH PERSEKUTUAN & PUTRAJAYA BAGI TAHUN 2016 DAN 2017 BAGI ME02/2017**

