

**SITUASI SEMASA**  
**PENYAKIT BAWAAN VEKTOR DI KUALA LUMPUR DAN PUTRAJAYA**  
 Bagi Minggu Epid 01/2017 (01.01.2017-07.01.2017)

**JADUAL 1: PERBANDINGAN KUMULATIF KES DENGGI KUALA LUMPUR DAN PUTRAJAYA  
 PADA MINGGU EPID 01/2017(2016 VS. 2017)**

Bil.	Zon	Jumlah Kes		Perbezaan kes	Perbezaan (%)
		Sehingga ME01/2016	Sehingga ME01/2017		
1	KL	233	146	-87	-37%
2	Putrajaya	4	6	+2	+150%
Kuala Lumpur &Putrajaya		237	152	-85	-36%

Nota: ( ) Bilangan Kematian. Purata Kes Mingguan : 152

**JADUAL 2: KES DENGGI DILAPORKAN MENGIKUT PEJABAT KESIHATAN  
 PADA MINGGU EPID 01/2017**

Bil.	Pejabat Kesihatan	Parlimen	Jumlahkes				Jumlah Kes Sehingga Minggu 01/2017	Peratus (%) Kes
			Minggu 52/2016 (25.12.2016-31.12.2016)		Minggu 01/2017 (01.01.2017-07.01.2017)			
1	Lembah Pantai	Lembah Pantai	7	20	11	29	29	19%
		Bkt Bintang	6		2			
		Seputeh	7		16			
2	Kepong	Segambut	14	41	17	39	39	26%
		Kepong	5		3			
		Batu	22		19			
3	Titiwangsa	Setiawangsa	11	36	21	64	64	42%
		Titiwangsa	16		26			
		WangsaMaju	9		17			
4	Cheras	Cheras	1	4	7	14	14	9%
		Bdr Tun Razak	3		7			
5	Putrajaya	Putrajaya	7	7	6	6	6	4%
Kuala Lumpur &Putrajaya			108		152		152 (0)	

Nota: ( ) Bilangan Kematian

**JADUAL 3: KES DENGGI DI LAPORKAN PADA MINGGU EPID 01/2017**

Bil.	Pejabat Kesihatan	Bilangan Kes dan Kematian dilaporkan		Jumlah terkumpul kes denggi sehingga minggu Epid 01/2016	Jumlah terkumpul kes denggi sehingga minggu Epid 01/2017	Perbezaan peratus kenaikan/ Penurunan kes pada minggu epid 2016 dan 2017 (+/-)	Kadar insiden 2017
		Minggu 52/2016 (25/12 - 31/12/2016)	Minggu 52/2016 (25/12 - 31/12/2016)				
1	Lembah Pantai	20	29	41	29	-29%	9.3
2	Kepong	41	39	75	39	-48%	6.8
3	Titiwangsa	36	64	60	64	+6%	14.2
4	Cheras	4	14	57	14	-75%	3.5
5	Putrajaya	7	6	4	6	+150%	7
<b>Kuala Lumpur &amp; Putrajaya</b>		<b>108</b>	<b>152</b>	<b>237 (0)</b>	<b>152 (0)</b>	<b>-85%</b>	<b>8.3</b>

Nota : Kadar Insiden (IR) bagi tahun 2016 adalah 476  
: ( ) Bilangan Kematian

**JADUAL 4: BILANGAN WABAK DENGGI  
DI KUALA LUMPUR DAN PUTRAJAYA PADA MINGGU EPID 01/2017**





Bil.	Pejabat Kesihatan	Bilangan Wabak Mengikut Minggu Epid 01/2017		Kumulatif Wabak Sehingga Minggu Epid 01/2017		Jumlah Wabak Sehingga Minggu 01/2017
		Wabak Terkawal	Wabak Tidak Terkawal ( )	Wabak Terkawal	Wabak Tidak Terkawal ( )	
1	CHERAS	2	0	2	0	2
2	KEPONG	7	1	7	1	8
3	LEMBAH PANTAI	3	0(1)	3	0(1)	3(1)
4	TITIWANGSA	5	1	5	1	6
5	PUTRAJAYA	0	0	0	0	0
<b>JUMLAH</b>		<b>17</b>	<b>2 (1)</b>	<b>17</b>	<b>2 (1)</b>	<b>19(1)</b>

Nota : 19 (1) :Kumulatif bilangan lokaliti wabak  
: (o) Bilangan lokaliti hotspot

**JADUAL 5: SENARAI LOKALITI WABAK DENGGI  
DI KUALA LUMPUR DAN PUTRAJAYA PADA MINGGU EPID 01/2017**

Bil	Pejabat Kesihatan	Parlimen	Lokaliti	Jum. Kes	Tempoh Wabak Berlaku (Hari)	Status
1	CHERAS	CHERAS	KG CHERAS BARU BUKIT A (JLN 2,4,6,8)	2	2	WB
2		BANDAR TUN RAZAK	FLAT SRI JOHOR A (BLOK1-23)	3	17	WT
3	LEMBAH PANTAI	LEMBAH PANTAI	FLAT TMN BUKIT ANGKASA (BLOK 1 - 7)	4	13	WT
4			PARKLANE OUG (BLOK A,B,C)	2	13	WT
5			KUARTERS BOMBA JALAN BUKIT PANTAI	2	4	WT
6		SEPUTEH	DESA VILLA CONDO	14	32	HS
7	KEPONG	SEGAMBUT	KIARA 1888	2	6	WT
8			TTDI (JLN ATHINAHAPAN 3 (1-35) & (2-40), 4 (1-41), JLN DATUK SULAIMAN (127-129)	2	4	WT
9			FLAT TAMAN SRI KUCHING BLOK J,K,L,M	4	10	WT
10		BATU	APARTMENT SRI MURNI FASA 2	2	10	WT
11			MELUR APPARTMENT	6	11	WT
12			KG.BATU MUDA (JLN 2/12A-10/12A)	2	13	WT
13			TAMAN IMPIAN (BATU 41/2)	2	2	WT
14			FLAT SRI PERAK	15	11	WT
15	TITIWANGSA	SETIAWANGSA	KERAMAT WANGSA (MENARA RAJAWALI, MERAK KAYANGAN, CENDERAWASIH, JENTAYU)	2	8	WB
16			KELUMPUK SERINDIT	5	10	WT
17			DESA SETIAWIRA (BLOK A - BLOK F)	6	30	WTK
18		TITIWANGSA	DESA WANGSA KERAMAT G,H,J (KERAMAT HUJUNG)	2	1	WB
19			KG BARU (FLAT PKNS)	3	3	WT
20			KG BARU (WISMA HANILOB)	4	16	WT

Nota :

-  : Lokaliti hotspot
-  : Wabak baru pada minggu epid semasa
-  : Wabak Tidak Terkawal
-  : Wabak Tamat

**Disediakan oleh:** Unit Kawalan Penyakit Bawaan Vektor  
Jabatan Kesihatan WP Kuala Lumpur dan Putrajaya

**Disemak dan disahkan oleh :** Ketua Penolong Pengarah Kanan (Vektor)  
Jabatan Kesihatan WP Kuala Lumpur dan Putrajaya

**Tarikh :** 8 Januari 2017

**TREND KES DENGGI MENGIKUT MINGGU EPID BAGI WILAYAH PERSEKUTUAN & PUTRAJAYA BAGI TAHUN 2015 DAN 2016 BAGI ME01/2017**

