

SITUASI SEMASA
PENYAKIT BAWAAN VEKTOR DI KUALA LUMPUR DAN PUTRAJAYA
 Bagi Minggu Epid 31/2017 (30.07.2017 – 05.08.2017)

**JADUAL 1: PERBANDINGAN KUMULATIF KES DENGGI KUALA LUMPUR DAN PUTRAJAYA
 PADA MINGGU EPID 31/2017(2016 VS. 2017)**

Bil.	Zon	Jumlah Kes		Perbezaan Kes	Perbezaan (%)
		Sehingga ME31/2016	Sehingga ME31/2017		
1	KL	5,291 (11)	5,716 (18)	+425	8%
2	Putrajaya	377 (1)	449 (1)	+72	19%
Kuala Lumpur & Putrajaya		5,628 (13)	6,165 (19)	+537	10%

Nota: () Bilangan Kematian

Purata Kes Mingguan : 199

**JADUAL 2: KES DENGGI DILAPORKAN MENGIKUT PEJABAT KESIHATAN
 PADA MINGGU EPID 31/2017**

Bil.	Pejabat Kesihatan	Parlimen	Jumlah Kes				Jumlah Kes Sehingga Minggu 31/2017	Peratus (%) Kes
			Minggu 30/2017 (23.07.2017-29.07.2017)		Minggu 31/2017 (30.07.2017-06.08.2017)			
1	Lembah Pantai	Lembah Pantai	8	31	5	26	886 (3)	14%
		Bkt Bintang	4		2			
		Seputeh	19		19			
2	Kepong	Segambut	20	48	17	48	1,023 (4)	17%
		Kepong	4		9			
		Batu	24		22			
3	Titiwangsa	Setiawangsa	12	47	13	37	1,623 (4)	26%
		Titiwangsa	16		6			
		Wangsa Maju	19		18			
4	Cheras	Cheras	21	76	25	85	2,184 (7)	35%
		Bdr Tun Razak	55		60			
5	Putrajaya	Putrajaya	14	14	14	14	449 (1)	8%
Kuala Lumpur & Putrajaya			216		210		6,165 (19)	

Nota: () Bilangan Kematian

JADUAL 3: KES DENGGI DI LAPORKAN PADA MINGGU EPID 31/2017

Bil.	Pejabat Kesihatan	Bilangan Kes dan Kematian dilaporkan		Jumlah terkumpul kes denggi sehingga minggu Epid 31/2016	Jumlah terkumpul kes denggi sehingga minggu Epid 31/2017	Perbezaan peratus kenaikan/ Penurunan kes pada minggu epid 2016 dan 2017 (+/-)	Kadar insiden 2017
		Minggu 30/2017 (23/07 - 29/07/2017)	Minggu 31/2017 (30/07 - 05/08/2017)				
1	Lembah Pantai (311,760)	31	26	1,073 (3)	886 (3)	-17%	284
2	Kepong (571,560)	48	48	1,487 (1)	1,023 (4)	-31%	179
3	Titivangsa (450,320)	47	37	1,544 (4)	1,623 (4)	+5%	360
4	Cheras (398,360)	76	85	1,147 (4)	2,184 (7)	+90%	548
5	Putrajaya (85,500)	14	14	377 (1)	449 (1)	+19%	525
Kuala Lumpur & Putrajaya (1,817,500)		216	210	5,628 (13)	6,165 (19)	+10%	339

Nota: Kadar Insiden (IR) bagi tahun 2016 adalah 458

: () Bilangan Kematian

**JADUAL 4: BILANGAN WABAK DENGGI
DI KUALA LUMPUR DAN PUTRAJAYA PADA MINGGU EPID 31/2017**

Bil.	Pejabat Kesihatan	Bilangan Wabak Mengikut Minggu Epid 31/2017		Kumulatif Wabak Sehingga Minggu Epid 31/2017		Jumlah Wabak Sehingga Minggu 31/2017
		Wabak Terkawal	Wabak Tidak Terkawal ()	Wabak Terkawal	Wabak Tidak Terkawal ()	
1	CHERAS	24	15 (12)	223	75 (55)	298 (55)
2	KEPONG	14	0	114	0	114
3	LEMBAH PANTAI	6	1 (0)	95	2	97
4	TITIWANGSA	18	0	251	21 (17)	272 (17)
5	PUTRAJAYA	6	0	52	11 (7)	63 (7)
JUMLAH		68	16 (12)	735	109 (79)	844 (79)

Nota: 558 (58): Kumulatif bilangan lokaliti wabak





: () Bilangan lokaliti hotspot

**JADUAL 5: SENARAI LOKALITI WABAK DENGGI
DI KUALA LUMPUR DAN PUTRAJAYA PADA MINGGU EPID 31/2017**

Bil	Pejabat Kesihatan	Parlimen	Lokaliti	Jum. Kes	Tempoh Wabak Berlaku (Hari)	Status	
1.	CHERAS	CHERAS	TAMAN MUTIARA BARAT B(SEBHAGIAN JLN MUTIARA 1,2,5,6& JLN MUTIARA BARAT DLL) BARA	2	2	WB	
2.			TAMAN CHERAS (TMN RAKYAT-JLN BADAM & JLN 16-21)	2	6	WT	
3.			TAMAN MIDAH UTARA B(JALAN MIDAH 4,4A,4B,4C,4D,6,MIDAH BESAR)	2	7	WT	
4.			TAMAN MUTIARA (JALAN MUTIARA TIMUR)	2	4	WT	
5.			TAMAN MIDAH BARAT C(SEBAHAGIAN MIDAH BARAT 12,12A,12B,MIDAH TENGAH,MIDAH BARAT)	2	3	WT	
6.			TAMAN KOBENA CHERAS	2	4	WT	
7.			TAMAN MIDAH (PRISMA PERDANA CONDO)	4	9	WT	
8.			TAMAN MUTIARA BARAT A (JLN MUTIARA 2,3,4 JLN MUTIARA BARAT 1,2&JLN MUTIARA RAYA)	5	21	WT	
9.			ARENA SHAMELIN APARTMENT	2	12	WT	
10.			TAMAN MIDAH BARAT D(SEBAHAGIAN JALAN 16,17,18,MIDAH TENGAH,MIDAH BARAT)	3	18	WT	
11.			PANGSAPURI SEGAR RIA, TMN SEGAR	16	62	HS	
12.			KENANGA POINT CONDOMINIUM	4	17	WT	
13.			FLAT TAMAN MIHARJA (FASA 1 BLOK GENAP)	2	13	WT	
14.			TAMAN BAYU SEGAR	2	12	WT	
15.			CHERAS	BANDAR TUN RAZAK	BUKIT JALIL(VISTA KOMANWEL A)	3	11
16.		BUKIT JALIL (AVENUE GREEN KONDO)			3	6	WT
17.		TAMAN JAYA B (JLN 5,6,7,8 & LRG 5,6,7,8,9)			2	4	WT
18.		FLAT SRI MELAKA B (BLOK 26-40)			2	8	WT
19.		VISTA AMANI KONDO			2	3	WT
20.		FLAT SRI SABAH B(BLOK 62-70)			3	11	WT
21.		FLAT SRI KOTA			71	171	HS
22.		APPT ARENA GREEN, BUKIT JALIL			15	58	HS
23.		FLAT SRI PENARA			72	103	HS
24.		JALAN MEWAH			40	88	HS
25.		BUKIT JALIL(VISTA KOMANWEL B)			34	85	HS
26.		P/PURI KOS RENDAH BDR TASIK SELATAN (BLOK A - E)			58	75	HS
27.		JALAN JUJUR			16	60	HS
28.		BAYU TASIK CONDO 1			23	77	HS
29.		SRI MAS KONDO			9	43	HS
30.		APPT JALIL DAMAI (BUKIT JALIL)			9	39	HS
31.		ASRAMA SMAIWP			20	37	HS
32.		PPR DESA TUN RAZAK			4	27	WTK
33.		APARTMENT CEMARA			8	28	WTK
34.		DESA TASIK AWAM(BLOK 2,4,6)			4	29	WTK
35.		FLAT SRI PULAU PINANG A (BLOK 1-12)			4	22	
36.		DESA PETALING (AMADESA RESORT KONDO)			2	13	WT
37.		PPR TAMAN MULIA			4	11	WT
38.		DESA TASIK POLIS (BLOK 19-49)			4	11	WT
39.		BUKIT JALIL (COVILLEA CONDO)			4	14	WT
40.		LEMBAH PANTAI	LEMBAH PANTAI	FLAT TMN BUKIT ANGKASA (BLOK 9 & BLOK 16-20)	4	27	WTK

41.		BUKIT BINTANG	JALAN TUNKU ABDUL RAHMAN	2	11	WT
42.			IRIS APPARTMENT FASA 3 (E &F)	3	9	WT
43.			KG BARU SALAK SELATAN B (JLN 15-20A)	5	10	WT
44.		SEPUTEH	TAMAN SRI PETALING H1-JLN WAN EMPUK,WAN EMPUK 1-2,SBHG JLN WAN SENDARI)	6	12	WT
45.			TAMAN ESPLANADE B	2	11	WT
46.			TAMAN SALAK JAYA B - SBHG JLN 1/108,JLN 16/108-20/108	3	23	WT
47.		KEPONG	TAMAN KEPONG (JALAN KUANG BULAN, KUANG RANTING)	2	3	WB
48.			KEPONG ENTREPRENEURS PARK	2	3	WT
49.			MUTIARA MAGNA (BLOK B,C,D)	3	11	WT
50.			ASRAMA LELAKI SMK SEGAMBUT JAYA	2	2	WT
51.		SEGAMBUT	TAMAN SRI SEGAMBUT (JLN UDANG BATU 2-28 & JLN UDANG GALAH 4,5,6 JLN UDANG GALAH	2	10	WT
52.			TAMAN SEGAMBUT INDAH (JALAN 1/46 - 4/46)	4	8	WT
53.			TAMAN SRI SEGAMBUT (JALAN UDANG GALAH, 1,2,3)	3	14	WT
54.			TAMAN KOPERASI POLIS FASA 2 (JALAN 36/10 - 45/10)	2	10	WB
55.			TAMAN DATO SENU (JALAN DATO SENU 06-09)	2	4	WT
56.			TAMAN DATO SENU (JALAN DATO SENU 10-15)	2	3	WT
57.		BATU	KG PADANG BALANG (BLOK A,B,C-BERSEBELAHAN TAMAN MELEWAR)	2	2	WT
58.			PPR BERINGIN	2	8	WT
59.			PPR BATU MUDA (BLOK E, F DAN G)	8	20	WT
60.			FLAT NEGERI SEMBILAN	5	20	WT
61.			KEDIAMAN SISWA JAYA UTM(JLN REJANG 4)	2	2	WT
62.			KELUMPUK TERATAI,MAWAR,MELATI,DAHLIA)	5	25	WT
63.			KELUMPUK PINANG	5	17	WT
64.		SETIAWANGSA	MENARA ATM	4	16	WT
65.			DESA SETIAWIRA (BLOK A - BLOK F)	4	15	WT
66.			PPR DESA REJANG (BLOK A,B,C,D)	3	12	WT
67.			SEKSEN 10 W/MAJU(BLOK A1-A12)	2	11	WT
68.			JALAN PEKELILING(RUMAH KEDAI)	2	2	WT
69.		TITIWANGSA	THE PALLADIUM CONDOMINIUM	5	8	WT
70.			KAMPUNG PANDAN (JALAN 1 & JALAN 2)	4	11	WT
71.			TAMAN BUNGA RAYA (LORONG MASRIA)	2	6	WT
72.			JALAN LANGKAWI	3	5	WT
73.			PRIMA SETAPAK CONDO 2(JLN GOMBAK SEJAHTERA)	2	5	WT
74.		WANGSA MAJU	TAMAN SETAPAK (JLN SATANG 1)	4	2	WT
75.			FLAT DANAU KOTA (BLOK A,B,C)	2	2	WT
76.			KEM WARDIEBURN (BLOK G)	2	2	WT
77.			TAMAN MELATI (JALAN 2/5A)	3	9	WT
78.			TAMAN BUNGA RAYA (JLN MALINJAR)	2	8	WT
79.			PRESINT 18 - PARCEL 18R12 - BLOK EFGH	5	3	WT
80.			PRESINT 9 PARCEL 10	2	3	WT
81.			PRESINT 11 - PUTRA DAMAI	5	8	WT
82.	PUTRAJAYA	PUTRAJAYA	PRESINT 1- KUARTERS &ASRAMA SM SULTAN ALAM SHAH	2	8	WT
83.			PRESINT 11- APT PRIMA	7	20	WT
84.			PRESINT 11 - JALAN P11E	2	10	WT

Nota :

-  : Lokaliti hotspot
-  : Wabak baru pada minggu epid semasa
-  : Wabak Tidak Terkawal
-  : Wabak Tamat

Disediakan oleh: Cawangan Penyakit Bawaan Vektor Jabatan Kesihatan WP Kuala Lumpur dan Putrajaya

Disemak dan : Ketua Penolong Pengarah Kanan (Vektor)

disahkan oleh Jabatan Kesihatan WP Kuala Lumpur dan Putrajaya

Tarikh : 6 Ogos 2017

TREND KES DENGGI MENGIKUT MINGGU EPID BAGI WILAYAH PERSEKUTUAN & PUTRAJAYA BAGI TAHUN 2016 DAN 2017 BAGI ME31/2017

