

**SITUASI SEMASA**  
**PENYAKIT BAWAAN VEKTOR DI KUALA LUMPUR DAN PUTRAJAYA**  
 Bagi Minggu Epid 25/2017 (18.06.2017-24.06.2017)

**JADUAL 1: PERBANDINGAN KUMULATIF KES DENGGI KUALA LUMPUR DAN PUTRAJAYA  
 PADA MINGGU EPID 25/2017(2016 VS. 2017)**

Bil.	Zon	Jumlah Kes		Perbezaan Kes	Perbezaan (%)
		Sehingga ME25/2016	Sehingga ME25/2017		
1	KL	4089 (6)	4526 (16)	+432	11%
2	Putrajaya	283 (1)	373 (1)	+90	3%
Kuala Lumpur & Putrajaya		4372 (7)	4899 (17)	+527	12%

Nota: ( ) Bilangan Kematian

Purata Kes Mingguan : 175

**JADUAL 2: KES DENGGI DILAPORKAN MENGIKUT PEJABAT KESIHATAN  
 PADA MINGGU EPID 25/2017**

Bil.	Pejabat Kesihatan	Parlimen	Jumlah Kes				Jumlah Kes Sehingga Minggu 25/2017	Peratus (%) Kes
			Minggu 24/2017 (11.06.2017-17.06.2017)		Minggu 25/2017 (18.06.2017-24.06.2017)			
1	Lembah Pantai	Lembah Pantai	7	23	13	42	704 (2)	14%
		Bkt Bintang	2		8			
		Seputeh	14		21			
2	Kepong	Segambut	5	49	19	48	784 (4)	16%
		Kepong	22		7			
		Batu	22		22			
3	Titiwangsa	Setiawangsa	25	68	31	80	1322 (4)	27%
		Titiwangsa	19		23			
		Wangsa Maju	24		26			
4	Cheras	Cheras	35	112	25	95	1716 (6)	35%
		Bdr Tun Razak	77		70			
5	Putrajaya	Putrajaya	14	14	8	8	373 (1)	8%
Kuala Lumpur & Putrajaya			266		273		4899 (17)	

Nota: ( ) Bilangan Kematian

**JADUAL 3: KES DENGGI DI LAPORKAN PADA MINGGU EPID 25/2017**

Bil.	Pejabat Kesihatan	Bilangan Kes dan Kematian dilaporkan		Jumlah terkumpul kes denggi sehingga minggu Epid 25/2016	Jumlah terkumpul kes denggi sehingga minggu Epid 25/2017	Perbezaan peratus kenaikan/ Penurunan kes pada minggu epid 2016 dan 2017 (+/-)	Kadar insiden 2017
		Minggu 24/2017 (11/06 - 17/06/2017)	Minggu 25/2017 (18/06 - 24/06/2017)				
1	Lembah Pantai (311,760)	23	42	824 (2)	704 (2)	-15%	225
2	Kepong (571,560)	49	48	1177 (1)	784 (4)	-33%	137
3	Titivangsa (450,320)	68	80	1183 (2)	1322 (4)	+12%	293
4	Cheras (398,360)	112	95	905 (1)	1716 (6)	+90%	431
5	Putrajaya (85,500)	14	8	283 (1)	373 (1)	+32%	436
Kuala Lumpur & Putrajaya (1,817,500)		266	273	4372 (7)	4899 (17)	+12%	270

Nota: Kadar Insiden (IR) bagi tahun 2016 adalah 458

: ( ) Bilangan Kematian

**JADUAL 4: BILANGAN WABAK DENGGI  
DI KUALA LUMPUR DAN PUTRAJAYA PADA MINGGU EPID 25/2017**

Bil.	Pejabat Kesihatan	Bilangan Wabak Mengikut Minggu Epid 25/2017		Kumulatif Wabak Sehingga Minggu Epid 25/2017		Jumlah Wabak Sehingga Minggu 25/2017
		Wabak Terkawal	Wabak Tidak Terkawal ( )	Wabak Terkawal	Wabak Tidak Terkawal ( )	
1	CHERAS	34	16 (11)	187	56 (41)	243 (41)
2	KEPONG	7	0	89	0	89
3	LEMBAH PANTAI	11	0	73	1	74
4	TITIWANGSA	26	4 (4)	204	19 (13)	223 (13)
5	PUTRAJAYA	2	2 (1)	42	9 (5)	51 (5)
JUMLAH		80	22 (16)	595	85 (59)	680 (59)

Nota: 474 (39): Kumulatif bilangan lokaliti wabak

: ( ) Bilangan lokaliti hotspot





**JADUAL 5: SENARAI LOKALITI WABAK DENGGI  
DI KUALA LUMPUR DAN PUTRAJAYA PADA MINGGU EPID 25/2017**

Bil	Pejabat Kesihatan	Parlimen	Lokaliti	Jum. Kes	Tempoh Wabak Berlaku (Hari)	Status	
1	CHERAS	CHERAS	TAMAN MIDAH BARAT E	2	1	WB	
2			TAMAN PERTAMA (FLAT TAMAN PERTAMA)	3	8	WT	
3			TAMAN MIDAH (PRISMA PERDANA CONDO)	2	3	WT	
4			JALAN GANDEK (JLN GANDEK, JLN KALONG, JLN GELANG)	2	3	WT	
5			TAMAN SRI BAHTERA (JALAN PAYANG)	2	2	WT	
6			TAMAN MIDAH TIMUR A(SEBAHAGIAN JALAN MIDAH 2,MIDAH TIMUR,MIDAH BESAR,MIDAH 5 DL)	2	8	WT	
7			PPR PUDU ULU	13	49	HS	
8			FLAT SRI SELANGOR	10	35	HS	
9			FLAT SRI SARAWAK	5	30	WTK	
10			TAMAN PERTAMA A(LRG SELANGAT,JLN SELANGAT,JLN SERKUT)	6	24	WT	
11			FLAT TMN MIHARJA (FASA 2 BLOK GANJIL)	5	23	WT	
12			PANGSAPURI SEGAR RIA, TMN SEGAR	5	20	WTK	
13			TAMAN MIDAH (PRIMA MIDAH HEIGHT)	2	13	WT	
14			RESIDENSI BINTANG SHAMELIN	4	17	WT	
15			WARISAN CITYVIEW	4	13	WT	
16			JALAN GAJAH (JLN GAJAH, JLN BADAQ, JLN YEW)	2	15	WT	
17			TAMAN BUKIT TIARA	2	11	WT	
18			JALAN LOKE YEW(JALAN JUBILEE)	3	9	WT	
19		CHERAS	BANDAR TUN RAZAK	SRI MAS KONDO	2	1	WB
20				FLAT SRI SABAH A(BLOK 54-60)	2	7	WT
21				DESA TASIK AWAM B (BLOK 26-32)	2	7	WT
22				APARTMENT CEMARA	2	5	WT
23				TAMAN BUKIT ANGGERIK A (JLN 1-3K, 4-9/154(NO.2-50), 17-22/154)	2	7	WT
24				TAMAN DELIMA	2	7	WT
25				ALAM DAMAI (JALAN DAMAI MURNI)	2	3	WT
26				BALAI BOMBA & PENYELAMAT SG BESI	2	3	WT
27				P/PURI KOS RENDAH BDR TASIK SELATAN (BLOK F & G)	2	2	WT
28				ASRAMA HUKM	2	9	WT
29				FLAT SRI KOTA	55	139	HS
30				FLAT SRI JOHOR A(BLOK1-23)	23	67	HS
31				FLAT SRI PENARA	56	61	HS
32				APPT CENDANA	15	54	HS
33				JALAN MEWAH	19	46	HS
34				BUKIT JALIL(VISTA KOMANWEL B)	15	43	HS
35				TAMAN JAYA A (JLN JAYA,JLN 1,2,3,4,9&LRG 1,3,4,12,13,14)	11	40	HS
36				TAMAN TENAGA	16	33	HS
37				BAYU TASIK CONDO 1	16	35	HS
38				JALAN JUJUR	10	18	WTK
39				APPT SRI RAKYAT	5	26	WT

40			VISTA AMANI KONDO	3	19	WT
41			DESA TASIK AWAM(BLOK 2,4,6)	4	30	WTK
42			TAMAN DESA CHERAS(JALAN 7,8,9,10,11,12,13/154D)	3	16	WT
43			DESA TASIK POLIS (BLOK 1-17)	4	15	WT
44			BUKIT JALIL(VISTA KOMANWEL A)	6	14	WT
45			VILLA LAMAN TASIK	3	11	WT
46			PANGSAPURI PERMAI	2	11	WT
47			APPT ARENA GREEN,BUKIT JALIL	5	16	WT
48			FLAT SRI SABAH B (BLOK 62-70)	3	9	WT
49	LEMBAH PANTAI	LEMBAH PANTAI	PPR PANTAI PERMAI	2	9	WT
50			TAMAN SRI SENTOSA (SENTOSA COURT APARTMENT)	2	4	WT
51			PPR SRI PANTAI	3	19	WT
52			TAMAN SRI SENTOSA (APPT PINANG 1A,1C, HINGGA JLN 12/133, BLOK 11-41)	2	9	WT
53		BUKIT BINTANG	BISTARI CONDO JLN PUTRA	2	8	WT
54			SUN COMPLEX JALAN IMBI	2	4	WT
55		SEPUTEH	SRI DESA APPT	2	7	WT
56			PETALING INDAH KONDO FASA 2 (BLOK 10 & 12)	3	4	WT
57			TAMAN GEMBIRA D (JALAN RIANG 1-10)	3	2	WT
58			PPR KG MUHIBBAH FASA 1(BLOK A,B,C & D)	3	16	WT
59	TERATAK MUHIBBAH 1		4	20	WT	
60	KEPONG	SEGAMBUT	TAMAN BUKIT MALURI (JLN BURUNG GARUDA (213-275),TAKUWIH (2-48),TUAR,TAKUR,CENUK)	2	2	WB
61			RIVERCITY CONDOMINIUM	2	10	WT
62		BATU	KAMPUNG SRI DELIMA	4	4	WT
63			CAPERS RESIDENTS	4	15	WT
64			TAMAN ROWTHER	3	9	WT
65			PPR BATU MUDA (BLOK E, F DAN G)	4	9	WT
66			TAMAN MILLION (JALAN PIPIT, NURI, BALAM, MERAK DAN TIONG)	2	10	WT
67	TITIWANGS A	SETIAWANGSA	DESA SETIAWIRA (BLOK A - BLOK F)	2	8	WT
68			PPR DESA REJANG (BLOK A,B,C,D)	2	6	WT
69			K. CAMAR / K.CEMPERLING	3	5	WT
70			MENARA SRI KEMBOJA, SRI TANJUNG, SRI KENANGA)	2	7	WT
71			KELUMPUK BUNGA RAYA	2	2	WT
72			TAMAN SETIAWANGSA ( JLN SETIAWANGSA 3, JALAN SETIAWANGSA 1A-5A)	2	9	WT
73			APPT MAWAR SARI	32	45	HS
74			DESA TUN HUSSIEN ONN ( BLOK D1-D22 )	13	30	WTK
75			PPR DESA REJANG (BLOK G,H,J,K)	5	18	WT
76			DESA TUN HUSSEIN ONN ( BLOK C1 - C5)	3	10	WT
77			TMN SETAPAK JAYA (JLN REJANG)	2	12	WT
78			VILLA WANGSA MAS	3	10	WT
79		PPR SRI SEMARAK	3	9	WT	
80		TITIWANGSA	DESA PASIFIK AMPANG (PERUMAHAN ATM)	2	2	WB
81			JALAN CHEMOR (TITIWANGSA CNTRL CONDO)	5	7	WT
82			FLAT SRI PERLIS 2	2	6	WT
83			JALAN MAKTAB 1 - 6	2	3	WT
84			PPR HILIRAN AMPANG	14	31	HS
85			DESA WANGSA KERAMAT A,B,C,D,E,F (KERAMAT HUJUNG)	6	16	WT
86	KG DATO KERAMAT ( LORONG KERAMAT 4, 5, 6, 7, 8))		5	12	WT	
87	HOSPITAL KUALA LUMPUR		2	13	WT	

88			DESA PANDAN (BLOK E)	4	9	WT
89			KG.SETIA JAYA	4	8	WT
90			FLAT SRI LANGKAWI 1	2	4	WT
91			FLAT TMN SETAPAK INDAH	2	6	WT
92			OFF JLN GOMBAK (DIAMOND RESIDENCES)	8	31	HS
93		<b>WANGSA MAJU</b>	FLAT DANAU KOTA (BLOK A,B,C)	6	32	HS
94			KAMPUNG SG MULIA	7	17	WT
95			TAMAN MELATI (PV2)	2	12	WT
96			TAMAN MELATI (PV3)	2	12	WT
97			TAMAN DANAU KOTA (KONDO PLATINUM VIC LAKE 15)	3	18	WT
98			PRESINT 5- PARCEL 5R1	2	9	WT
99	<b>PUTRAJAYA</b>	<b>PUTRAJAYA</b>	PRESINT 15 - PARCEL 15-12A	20	37	HS
100			PRESINT 9 PARCEL 1	5	30	WTK
101			PRESINT 9 PARCEL 4	3	12	WT

Nota :

-  : Lokaliti hotspot
-  : Wabak baru pada minggu epid semasa
-  : Wabak Tidak Terkawal
-  : Wabak Tamat

**Disediakan oleh:** Cawangan Penyakit Bawaan Vektor Jabatan Kesihatan WP Kuala Lumpur dan Putrajaya

**Disemak dan disahkan oleh :** Ketua Penolong Pengarah Kanan (Vektor)  
Jabatan Kesihatan WP Kuala Lumpur dan Putrajaya

**Tarikh :** 25 Jun 2017

## TREND KES DENGGI MENGIKUT MINGGU EPID BAGI WILAYAH PERSEKUTUAN & PUTRAJAYA BAGI TAHUN 2016 DAN 2017 BAGI ME25/2017

