

SITUASI SEMASA
PENYAKIT BAWAAN VEKTOR DI KUALA LUMPUR DAN PUTRAJAYA
 Bagi Minggu Epid 18/2017 (30.04.2017-06.05.2017)

**JADUAL 1: PERBANDINGAN KUMULATIF KES DENGGI KUALA LUMPUR DAN PUTRAJAYA
 PADA MINGGU EPID 18/2017(2016 VS. 2017)**

Bil.	Zon	Jumlah Kes		Perbezaan kes	Perbezaan (%)
		Sehingga ME18/2016	Sehingga ME18/2017		
1	KL	2993 (4)	2894 (13)	-99	-3.3%
2	Putrajaya	173 (1)	279	+124	72%
Kuala Lumpur & Putrajaya		3166 (5)	3173 (13)	+7	0.22%

Nota: () Bilangan Kematian.

Purata Kes Mingguan : 176

**JADUAL 2: KES DENGGI DILAPORKAN MENGIKUT PEJABAT KESIHATAN
 PADA MINGGU EPID 18/2017**

Bil.	Pejabat Kesihatan	Parlimen	Jumlah Kes				Jumlah Kes Sehingga Minggu 18/2017	Peratus (%) Kes
			Minggu 17/2017 (23.04.2017-29.04.2017)		Minggu 18/2017 (30.04.2017-06.05.2017)			
1	Lembah Pantai	Lembah Pantai	11	33	15	26	481 (1)	15%
		Bkt Bintang	7		1			
		Seputeh	15		10			
2	Kepong	Segambut	15	26	15	27	491 (4)	16%
		Kepong	2		3			
		Batu	9		9			
3	Titiwangsa	Setiawangsa	14	48	19	48	828 (3)	26%
		Titiwangsa	12		14			
		Wangsa Maju	22		15			
4	Cheras	Cheras	26	105	24	68	1094 (5)	34%
		Bdr Tun Razak	79		44			
5	Putrajaya	Putrajaya	29	29	16	16	279	9%
Kuala Lumpur & Putrajaya			241		185		3173	

Nota: () Bilangan Kematian

JADUAL 3: KES DENGGI DI LAPORKAN PADA MINGGU EPID 18/2017

Bil.	Pejabat Kesihatan	Bilangan Kes dan Kematian dilaporkan		Jumlah terkumpul kes denggi sehingga minggu Epid 18/2016	Jumlah terkumpul kes denggi sehingga minggu Epid 18/2017	Perbezaan peratus kenaikan/ Penurunan kes pada minggu epid 2016 dan 2017 (+/-)	Kadar insiden 2017
		Minggu 17/2017 (23/04 - 29/04/2017)	Minggu 18/2017 (30/04 - 06/05/2017)				
1	Lembah Pantai	33	26	616 (1)	481(1)	-22%	154
2	Kepong	26	27	900(1)	491(4)	-45%	86
3	Titivangsa	48	48(2)	780 (2)	828(3)	+6%	184
4	Cheras	105	68	697	1094(5)	+57%	275
5	Putrajaya	29	16	173 (1)	279	+61%	326
Kuala Lumpur & Putrajaya		241	185(2)	3166 (5)	3173(13)	+0.2%	175

Nota : Kadar Insiden (IR) bagi tahun 2016 adalah 458

: () Bilangan Kematian

**JADUAL 4: BILANGAN WABAK DENGGI
DI KUALA LUMPUR DAN PUTRAJAYA PADA MINGGU EPID 18/2017**

Bil.	Pejabat Kesihatan	Bilangan Wabak Mengikut Minggu Epid 18/2017		Kumulatif Wabak Sehingga Minggu Epid 18/2017		Jumlah Wabak Sehingga Minggu 18/2017
		Wabak Terkawal	Wabak Tidak Terkawal ()	Wabak Terkawal	Wabak Tidak Terkawal ()	
1	CHERAS	34	15 (13)	128	32 (27)	160
2	KEPONG	7	0	55	0	55
3	LEMBAH PANTAI	7	0	47	0	47
4	TITIWANGSA	20	2(1)	130	9(7)	139
5	PUTRAJAYA	8	3 (1)	33	7(4)	40
JUMLAH		75	20 (15)	393	48 (38)	441

Nota : 348 (36): Kumulatif bilangan lokaliti wabak

: (o) Bilangan lokaliti hotspot





**JADUAL 5: SENARAI LOKALITI WABAK DENGGI
DI KUALA LUMPUR DAN PUTRAJAYA PADA MINGGU EPID 18/2017**

Bil	Pejabat Kesihatan	Parlimen	Lokaliti	Jum Kes	Tempoh wabak berlaku (Hari)	Status
1.	CHERAS	CHERAS	FLAT SRI SELANGOR	12	41	HS
2.			PPR SRI ALAM B (BLOK 6 - BLOK 12)	11	65	HS
3.			JALAN PUDU (BALAI POLIS PUDU)	9	31	HS
4.			FLAT TMN MIHARJA (FASA 2 BLOK GANJIL)	10	26	WTK
5.			FLAT SRI SARAWAK	7	18	WT
6.			JALAN GANDEK (JLN GANDEK, JLN KALONG, JLN GELANG)	5	17	WT
7.			TAMAN SHAMELIN PERKASA (ASRAMA KPTM)	4	17	WT
8.			TAMAN MIDAH UTARA (JLN MIDAH 1,3,5-10)	4	17	WT
9.			TAMAN MIDAH (PRISMA PERDANA CONDO)	3	15	WT
10.			TAMAN MIDAH UTARA B(JALAN MIDAH 4,4A,4B,4C,4D,6,MIDAH BESAR)	3	25	WT
11.			TAMAN MIDAH (APPT PRISMA PERDANA)	2	12	WT
12.			TAMAN MIDAH TIMUR B (JLN BUKIT MIDAH,JLN MIDAH TIMUR)	2	9	WT
13.			TAMAN MIHARJA (MIHARJA KONDO FASA 3A)	3	5	WT
14.			BANDAR TUN RAZAK	DESA TASIK POLIS (BLOK 19-49)	48	108
15.		FLAT SRI KOTA		34	90	HS
16.		KG. MALAYSIA TAMBAHAN(JLN 1-19/141)		27	67	HS
17.		KEM SG BESI (UPNM)		72	68	HS
18.		FLAT TAMAN MULIA (BLOK C,D,E,F)		16	57	HS
19.		FLAT SRI MELAKA B (BLOK 26-40)		11	43	HS
20.		PPR DESA TUN RAZAK		21	110	HS
21.		KEM SG.BESI (JALAN LABUAN)		7	44	HS
22.		VISTA AMANI KONDO		8	32	HS
23.		FLAT SRI SABAH B(BLOK 62-70)		5	32	HS
24.		PPR RAYA PERMAI		7	26	WTK
25.		FLAT SRI JOHOR A(BLOK1-23)		9	18	WT
26.		JALAN MAKMUR		6	17	WT
27.		KUARTERS GURU, BDR SRI PERMAISURI		7	15	WT
28.		FLAT SRI PENARA		14	12	WT
29.		LORONG IKAN EMAS		3	19	WT
30.		PANGSAPURI PERMAI		4	17	WT
31.		DESA PETALING (WIDURI IMPIAN)		3	15	WT
32.		FLAT SRI JOHOR C(BLOK37-59)		3	16	WT
33.		DESA PETALING (AMADESA)		2	11	WT

			RESORT KONDO)			
34.			TAMAN MULIA CHERAS	2	13	WT
35.			DESA TASIK AWAM(BLOK 2,4,6)	3	9	WT
36.			TAMAN LEN SENG	3	12	WT
37.			P/PURI KOS RENDAH BDR TASIK SELATAN (BLOK F & G)	2	8	WT
38.			BDR SRI PERMAISURI (CENGAL KONDO)	2	10	WT
39.			ALAM DAMAI (JALAN DAMAI RASA)	3	8	WT
40.			BINTANG MAS KONDO	2	7	WT
41.			BUKIT JALIL(VISTA KOMANWEL A)	2	6	WT
42.			TAMAN BUKIT ANGGERIK B (JLN 9/154(NO.1-67), 2/154,10-16/154,23-29/154	2	5	WT
43.			APPT CENDANA	4	5	WT
44.			JALAN JELAWAT (PANGSAPURI PUTRA SURIA RESIDENSI)	3	6	WT
45.			VISTA TASIK	2	4	WT
46.			APPT ARENA GREEN,BUKIT JALIL	2	3	WT
47.			FLAT SRI LABUAN (BLOK 1-8)	2	1	WT
48.			ASRAMA HUKM	2	3	WT
49.			FLAT SRI SABAH A(BLOK 54-60)	2	1	WT
50.			TAMAN SRI PETALING H1-JLN WAN EMPUK,WAN EMPUK 1-2,SBHG JLN WAN SENDARI)	6	17	WT
51.		SEPUTEH	TAMAN SRI PETALING H2(JLN WAN MALINI1-3,SBHG JLN WAN SENDARI,JLNPUTERI SENGGANG)	4	15	WT
52.	LEMBAH PANTAI		TAMAN SRI SENTOSA (AVENUE COURT APPT)	2	1	WB
53.			TAMAN SRI SENTOSA (FLAT TAMAN SRI SENTOSA BLOK 11--41)	3	16	WT
54.		LEMBAH PANTAI	RESIDENCE KERINCHI	2	11	WT
55.			TIARA MUTIARA APPT	2	8	WT
56.			TAMAN TAN YEW LAI (JLN TMN TAN YEW LAI, DATO HJ 1-4, 4-10, 8A-10A, 9B)	2	3	WT
57.			MANDY VILLA CONDOMINIUM	4	11	WT
58.		SEGAMBUT	RIVERCITY CONDOMINIUM	2	2	WT
59.			KUARTERS MASJID AL QURTUBI	2	2	WT
60.	KEPONG		CASA IDAMAN CONDOMINIUM	2	8	WT
61.		BATU	PPR PEKAN BATU	2	8	WT
62.			FLAT SENTUL UTAMA	2	3	WT
63.			MENARA MEGAH CONDOMINIUM	2	4	WT
64.			DESA TUN HUSSEIN ONN (BLOK E1-E5)	12	32	HS
65.	TITIWANGSA	SETIAWANGSA	TAMAN SRI RAMPAI B (JLN 13/26 - 22/26))	3	22	WT
66.			MENARA SRI KEMBOJA, SRI TANJUNG, SRI KENANGA)	3	16	WT
67.			APARTMENT TERATAI MEWAH (BLOK 15/17/19/21)	3	13	WT
68.			DESA TUN HUSSEIN ONN (BLOK B1	2	12	WT

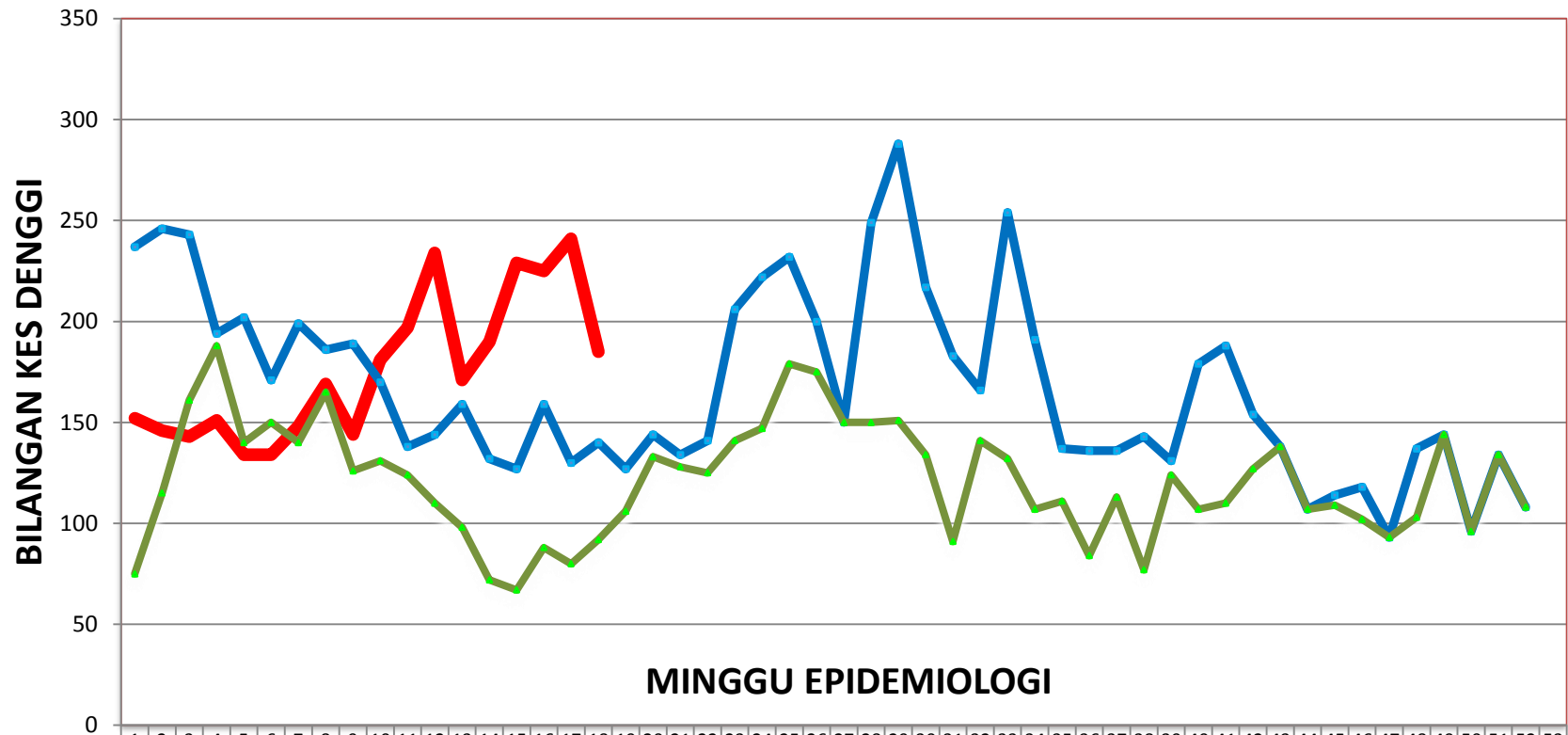
			- B10)			
69.			SEK 10 WANGSA MAJU (DESA VILLAS)	2	2	WT
70.			DESA SETIAWIRA (BLOK A - BLOK F)	3	3	WT
71.			PPR DESA REJANG (BLOK E,F,L,M)	2	2	WT
72.			DESA WANGSA KERAMAT A,B,C,D,E,F (KERAMAT HUJUNG)	8	22	WTK
73.			PPR HILIRAN AMPANG	3	14	WT
74.			KG BARU (FLAT PKNS)	3	13	WT
75.		TITIWANGSA	DESA PASIFIK AMPANG (PERUMAHAN ATM)	3	12	WT
76.			DESA PANDAN (BLOK E)	2	11	WT
77.			KUARTERS HKL	2	9	WT
78.			TAMAN MALURI (JALAN MAHKOTA)	2	5	WT
79.			APARTMENT MEDAN INTAN (JLN GOMBAK)	5	14	WT
80.			SEK 4 WANGSA MAJU (BLOK C1-C10)	3	8	WT
81.		WANGSA MAJU	TAMAN IBUKOTA (JLN IBU KOTA 1,3,5,7,9 & LORONG IBU KOTA 2,3,4,5,6)	3	8	WT
82.			FLAT TMN SETAPAK INDAH	2	9	WT
83.			KG.SETIA JAYA	2	10	WT
84.			TAMAN DANAU KOTA (KONDO PLATINIUM VIC LAKE 13)	2	6	WT
85.			JALAN GOMBAK (BATU 4 1/2)	2	2	WT
86.			PRESINT 14 - PARCEL SUB-7	2	1	WB
87.			PRESINT 9 PARCEL 10	13	53	HS
88.			PRESINT 9 PARCEL 3	9	27	WTK
89.			PRESINT 18 - PARCEL R13	5	30	WTK
90.			PRESINT 9 PUTRA HARMONI	4	12	WT
91.	PUTRAJAYA	PUTRAJAYA	PRESINT 16 - PARCEL FASA 1C	4	15	WT
92.			PRESINT 11 - JALAN P11H(1,2,3,4,5,6,7,8)	4	10	WT
93.			PRESINT 9 PARCEL 4	2	8	WT
94.			PRESINT 18 - PARCEL R12	4	10	WT
95.			PRESINT 15 - JALAN P15H4	2	7	WT
96.			PRESINT 9 PARCEL 7	2	5	WT

Nota :

	: Lokaliti hotspot
	: Wabak baru pada minggu epid semasa
	: Wabak Tidak Terkawal
	: Wabak Tamat

Disediakan oleh: Cawangan Penyakit Bawaan Vektor Jabatan Kesihatan WP Kuala Lumpur dan Putrajaya
Disemak dan disahkan oleh : Ketua Penolong Pengarah Kanan (Vektor)
 Jabatan Kesihatan WP Kuala Lumpur dan Putrajaya
Tarikh : 06 Mei 2017

**TREND KES DENGGI MENGIKUT MINGGU EPID BAGI WILAYAH PERSEKUTUAN & PUTRAJAYA
BAGI TAHUN 2016 DAN 2017 BAGI ME18/2017**



	1	2	3	4	5	6	7	8	9	10	11	12	13	14	15	16	17	18	19	20	21	22	23	24	25	26	27	28	29	30	31	32	33	34	35	36	37	38	39	40	41	42	43	44	45	46	47	48	49	50	51	52	53		
2017	15	14	14	15	13	13	14	16	14	18	19	23	17	19	22	22	24	18																																					
2016	23	24	24	19	20	17	19	18	18	17	13	14	15	13	12	15	13	14	12	14	13	14	20	22	23	20	15	24	28	21	18	16	25	19	13	13	13	14	13	17	18	15	13	10	11	11	93	13	14	96	13	10			
Median 2012-2016	75	11	16	18	14	15	14	16	12	13	12	11	98	72	67	88	80	92	10	13	12	12	14	14	17	17	15	15	15	13	91	14	13	10	11	84	11	77	12	10	11	12	13	10	10	10	93	10	14	96	13	10			