

SITUASI SEMASA
PENYAKIT BAWAAN VEKTOR DI KUALA LUMPUR DAN PUTRAJAYA
 Bagi Minggu Epid 51/2016 (18.12.2016-24.12.2016)

**JADUAL 1: PERBANDINGAN KUMULATIF KES DENGGI KUALA LUMPUR DAN PUTRAJAYA
 PADA MINGGU EPID 51/2016(2015 VS. 2016)**

Bil.	Zon	Jumlah Kes		Perbezaan kes	Perbezaan (%)
		Sehingga ME51/2015	Sehingga ME51/2016		
1	KL	7916 (34)	8039 (20)	+123	+2%
2	Putrajaya	269	516 (1)	+247	+92%
Kuala Lumpur & Putrajaya		8185 (34)	8555 (21)	+370	+5%

Nota: () Bilangan Kematian. Purata Kes Mingguan : 168

**JADUAL 2: KES DENGGI DILAPORKAN MENGIKUT PEJABAT KESIHATAN
 PADA MINGGU EPID 51/2016**

Bil.	Pejabat Kesihatan	Parlimen	Jumlah kes				Jumlah Kes Sehingga Minggu 51/2016	Peratus (%) Kes
			Minggu 50/2016 (11.12.2016-17.12.2016)		Minggu 51/2016 (18.12.2016-24.12.2016)			
1	Lembah Pantai	Lembah Pantai	4	25	9	30	1659 (5)	19%
		Bkt Bintang	4		2			
		Seputeh	17		19			
2	Kepong	Segambut	6	20	11	28	2214 (3)	26%
		Kepong	2		8			
		Batu	12		9			
3	Titiwangsa	Setiawangsa	12	33	13	47	2478 (6)	29%
		Titiwangsa	7		21			
		Wangsa Maju	14		13			
4	Cheras	Cheras	3	15	5	22	1688 (6)	20%
		Bdr Tun Razak	12		17			
5	Putrajaya	Putrajaya	3	3	7	7	516 (1)	6%
Kuala Lumpur & Putrajaya			96		134		8555 (21)	

Nota: () Bilangan Kematian

JADUAL 3: KES DENGGI DI LAPORKAN PADA MINGGU EPID 51/2016

Bil.	Pejabat Kesihatan	Bilangan Kes dan Kematian dilaporkan		Jumlah terkumpul kes denggi sehingga minggu Epid 51/2015	Jumlah terkumpul kes denggi sehingga minggu Epid 51/2016	Perbezaan peratus kenaikan/ Penurunan kes pada minggu epid 2015 dan 2016 (+/-)	Kadar insiden 2016
		Minggu 50/2016 (11/12 - 17/12/2016)	Minggu 51/2016 (18/12 - 24/12/2016)				
1	Lembah Pantai	25	30	1554 (6)	1659 (5)	+7%	532
2	Kepong	20	28	2671 (12)	2214 (3)	-17%	387
3	Titiwangsa	33	47	2649 (10)	2478 (6)	-6%	550
4	Cheras	15	22	1042 (6)	1688 (6)	+62%	424
5	Putrajaya	3	7	269	516 (1)	+92%	603
Kuala Lumpur & Putrajaya		96	134	8185 (34)	8555 (21)	+5%	471

Nota : Kadar Insiden (IR) bagi tahun 2015 adalah 352
: () Bilangan Kematian

**JADUAL 4: BILANGAN WABAK DENGGI
DI KUALA LUMPUR DAN PUTRAJAYA PADA MINGGU EPID 51/2016**

Bil.	Pejabat Kesihatan	Bilangan Wabak Mengikut Minggu Epid 51/2016		Kumulatif Wabak Sehingga Minggu Epid 51/2016		Jumlah Wabak Sehingga Minggu 51/2016
		Wabak Terkawal	Wabak Tidak Terkawal ()	Wabak Terkawal	Wabak Tidak Terkawal ()	
1	CHERAS	3	5	263	42 (31)	305
2	KEPONG	5	0	229	10 (6)	239
3	LEMBAH PANTAI	4	1	217	7 (5)	224
4	TITIWANGSA	12	1 (1)	393	14 (11)	407
5	PUTRAJAYA	0	0	68	2 (2)	70
JUMLAH		24	7 (1)	1170	75 (55)	1245





Nota : 747 (37) :Kumulatif bilangan lokaliti wabak
: (o) Bilangan lokaliti hotspot

**JADUAL 5: SENARAI LOKALITI WABAK DENGGI
DI KUALA LUMPUR DAN PUTRAJAYA PADA MINGGU EPID 51/2016**

Bil	Pejabat Kesihatan	Parlimen	Lokaliti	Jum. Kes	Tempoh Wabak Berlaku (Hari)	Status
1			FLAT SRI JOHOR A(BLOK1-23)	2	1	WB
2			BUKIT JALIL (ANJUNG HIJAU APPT)	2	3	WT
3			FLAT SRI KOTA	13	19	WTK
4			APPT ARENA GREEN,BUKIT JALIL	4	17	WT
5			APARTMENT CEMARA	4	19	WTK
6			PPR RAYA PERMAI	5	25	WT
7			APARTMENT LUMAYAN, BDR SRI PERMAISURI	5	26	WTK
8			TAMAN TENAGA	7	29	WTK
9	LEMBAH PANTAI	SEPUTEH	TAMAN OUG H (JLN HUJAN BUKIT, JLN HUJAN EMAS 8-9, JLN HUJAN GERIMIS 1-2)	3	9	WT
10			TAMAN OUG J (JALAN HUJAN BUBUK 5-6,JLN HUJAN EMAS 10-12)	3	4	WT
11			BUKIT DESA KONDO	4	8	WT
12			DESA VILLA CONDO	7	18	WTK
13		LEMBAH PANTAI	BUKIT BANDARAYA (JLN KERUING)	2	9	WT
14	KEPONG	KEPONG	TAMAN JINJANG BARU(RUMAH KOS SEDERHANA BLOK19-23)	2	2	WT
15		BATU	TAMAN RESIDENSI (JALAN RESIDEN -JALAN RESIDEN 7)	2	1	WB
16			TAMAN DESA BAKTI (JALAN 1/2B - 11/2B)	2	12	WT
17			PANGSAPURI MELUR	3	11	WT
18			FLAT SRI PERAK	4	18	WT
19	TITIWANGSA	SETIAWANGSA	TAMAN SETAPAK JAYA F (JALAN REJANG 7,8,9,10)	2	6	WT
20			KELUMPUK PINANG	2	3	WT
21			PPR SRI SEMARAK	3	9	WT
22			DESA SETIAWIRA (BLOK A - BLOK F)	5	16	WT
23			JALAN TEMERLOH (KOLEJ TUN SYED NASIR)	0	13	HS

24	TITIWANGSA	TAMAN MALURI (INSTITUT PROFESIONAL BAITULMAL)	2	3	WB
25		FLAT SRI PERLIS 2	2	2	WT
26		DESA PASIFIK AMPANG (PERUMAHAN ATM / CATALINA VILLA)	2	5	WT
27		QRTS KERAJAAN JLN U-THANT	2	3	WT
28		DESA WANGSA KERAMAT G,H,J (KERAMAT HUJUNG)	3	5	WT
29		ORION CONDO JALAN TUN RAZAK	6	25	WT
30		WANGSA MAJU	JALAN GOMBAK BATU 2 (JALAN BUNGA MELATI, JALAN TAMAN MELATI)	2	6
31	SEK 1 W/MAJU BLOK D		3	15	WT

No3ta :

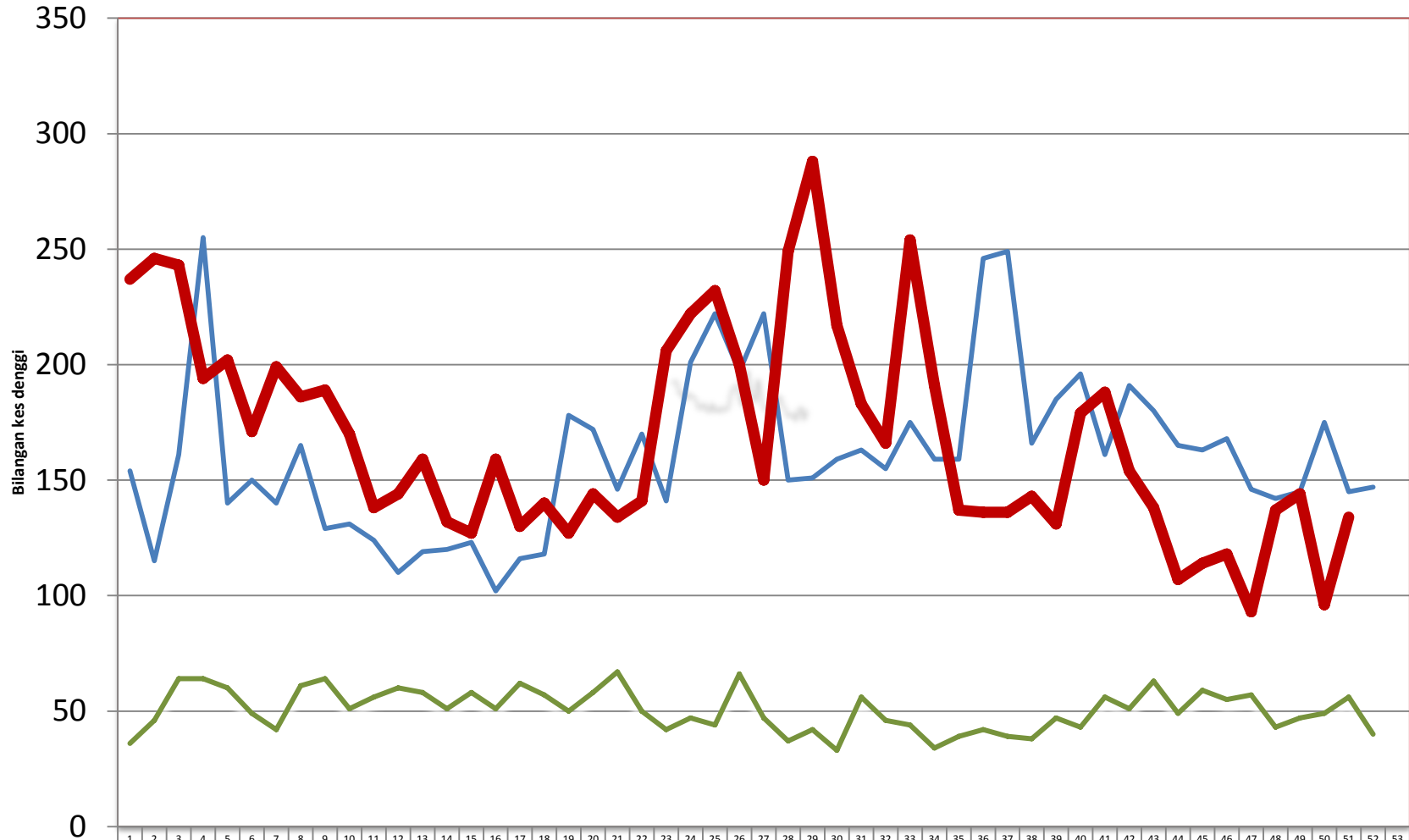
-  : Lokaliti hotspot
-  : Wabak baru pada minggu epid semasa
-  : Wabak Tidak Terkawal
-  : Wabak Tamat

Disediakan oleh: Unit Kawalan Penyakit Bawaan Vektor
 Jabatan Kesihatan WP Kuala Lumpur dan Putrajaya

Disemak dan disahkan oleh : Ketua Penolong Pengarah Kanan (Vektor)
 Jabatan Kesihatan WP Kuala Lumpur dan Putrajaya

Tarikh : 25 Disember 2016

TREND KES DENGGI MENGIKUT MINGGU EPID BAGI WILAYAH PERSEKUTUAN & PUTRAJAYA BAGI TAHUN 2015 DAN 2016 BAGI ME51/2016



	1	2	3	4	5	6	7	8	9	10	11	12	13	14	15	16	17	18	19	20	21	22	23	24	25	26	27	28	29	30	31	32	33	34	35	36	37	38	39	40	41	42	43	44	45	46	47	48	49	50	51	52	53
2015	154	115	161	255	140	150	140	165	129	131	124	110	119	120	123	102	116	118	178	172	146	170	141	201	222	197	222	150	151	159	163	155	175	159	159	246	249	166	185	196	161	191	180	165	163	168	146	142	145	175	145	147	
2016	237	246	243	194	202	171	199	186	189	170	138	144	159	132	127	159	130	140	127	144	134	141	206	222	232	200	150	249	288	217	183	166	254	191	137	136	136	143	131	179	188	154	138	107	114	118	93	137	144	96	134		
Median 2011-2015	36	46	64	64	60	49	42	61	64	51	56	60	58	51	58	51	62	57	50	58	67	50	42	47	44	66	47	37	42	33	56	46	44	34	39	42	39	38	47	43	56	51	63	49	59	55	57	43	47	49	56	40	

Minggu Epid