

**SITUASI SEMASA**  
**PENYAKIT BAWAAN VEKTOR DI KUALA LUMPUR DAN PUTRAJAYA**  
 Bagi Minggu Epid 50/2016 (11.12.2016-17.12.2016)

**JADUAL 1: PERBANDINGAN KUMULATIF KES DENGGI KUALA LUMPUR DAN PUTRAJAYA  
 PADA MINGGU EPID 50/2016(2015 VS. 2016)**

Bil.	Zon	Jumlah Kes		Perbezaan kes	Perbezaan (%)
		Sehingga ME50/2015	Sehingga ME50/2016		
1	KL	7775 (34)	7912 (20)	+137	+2%
2	Putrajaya	265	509 (1)	+244	+92%
Kuala Lumpur & Putrajaya		8040 (34)	8421 (21)	+381	+5%

Nota: ( ) Bilangan Kematian. Purata Kes Mingguan : 168

**JADUAL 2: KES DENGGI DILAPORKAN MENGIKUT PEJABAT KESIHATAN  
 PADA MINGGU EPID 50/2016**

Bil.	Pejabat Kesihatan	Parlimen	Jumlah kes				Jumlah Kes Sehingga Minggu 50/2016	Peratus (%) Kes
			Minggu 49/2016 (04.12.2016-10.12.2016)		Minggu 50/2016 (11.12.2016-17.12.2016)			
1	Lembah Pantai	Lembah Pantai	5	19	4	25	1629 (5)	19%
		Bkt Bintang	2		4			
		Seputeh	12		17			
2	Kepong	Segambut	9 (1)	25 (1)	6	20	2186 (3)	26%
		Kepong	5		2			
		Batu	11		12			
3	Titiwangsa	Setiawangsa	19	45 (1)	12	33	2431 (6)	29%
		Titiwangsa	19 (1)		7			
		Wangsa Maju	7		14			
4	Cheras	Cheras	6	49	3	15	1666 (6)	20%
		Bdr Tun Razak	43		12			
5	Putrajaya	Putrajaya	6	6	3	3	509 (1)	6%
Kuala Lumpur & Putrajaya			144 (2)		96		8421 (21)	

Nota: ( ) Bilangan Kematian

**JADUAL 3: KES DENGGI DI LAPORKAN PADA MINGGU EPID 50/2016**

Bil.	Pejabat Kesihatan	Bilangan Kes dan Kematian dilaporkan		Jumlah terkumpul kes denggi sehingga minggu Epid 50/2015	Jumlah terkumpul kes denggi sehingga minggu Epid 50/2016	Perbezaan peratus kenaikan/ Penurunan kes pada minggu epid 2015 dan 2016 (+/-)	Kadar insiden 2016
		Minggu 49/2016 (04/12 - 10/12/2016)	Minggu 50/2016 (11/12 - 17/12/2016)				
1	Lembah Pantai	19	25	1526 (6)	1629 (5)	+7%	522
2	Kepong	25 (1)	20	2630 (12)	2186 (3)	-19%	382
3	Titiwangsa	45 (1)	33	2596 (10)	2431 (6)	-6%	540
4	Cheras	49	15	1023 (6)	1666 (6)	+63%	418
5	Putrajaya	6	3	265	509 (1)	+92%	595
Kuala Lumpur & Putrajaya		144 (1)	96	8040 (34)	8421 (21)	+5%	463

Nota : Kadar Insiden (IR) bagi tahun 2015 adalah 352  
: ( ) Bilangan Kematian

**JADUAL 4: BILANGAN WABAK DENGGI  
DI KUALA LUMPUR DAN PUTRAJAYA PADA MINGGU EPID 50/2016**

Bil.	Pejabat Kesihatan	Bilangan Wabak Mengikut Minggu Epid 50/2016		Kumulatif Wabak Sehingga Minggu Epid 50/2016		Jumlah Wabak Sehingga Minggu 50/2016
		Wabak Terkawal	Wabak Tidak Terkawal ( )	Wabak Terkawal	Wabak Tidak Terkawal ( )	
1	CHERAS	15	2 (1)	265	38 (31)	303
2	KEPONG	3	0	227	10 (6)	237
3	LEMBAH PANTAI	5	0	216	6 (5)	222
4	TITIWANGSA	9	2 (2)	384	14 (11)	398
5	PUTRAJAYA	0	0	68	2 (2)	70
JUMLAH		32	4 (3)	1160	70 (55)	1230





Nota : 743 (36) :Kumulatif bilangan lokaliti wabak  
: (o) Bilangan lokaliti hotspot

**JADUAL 5: SENARAI LOKALITI WABAK DENGGI  
DI KUALA LUMPUR DAN PUTRAJAYA PADA MINGGU EPID 50/2016**

Bil	Pejabat Kesihatan	Parlimen	Lokaliti	Jum. Kes	Tempoh Wabak Berlaku (Hari)	Status
1	CHERAS	BANDAR TUN RAZAK	P/PURI KOS RENDAH BDR TASIK SELATAN (BLOK A - E)	2	8	WT
2			FLAT SRI KOTA	9	12	WT
3			TAMAN CONNAUGHT(JALAN PENDITA,JALAN PETAH,JALAN LINCAH,JALAN PANTAS)	2	10	WT
4			FLAT SRI PENARA	2	9	WT
5			BANDAR SRI PERMAISURI(ASTANA LUMAYAN)	2	10	WT
6			SOMMERSET CLOSE SURIA	2	12	WT
7			BUKIT JALIL(VISTA KOMANWEL B)	2	11	WT
8			FLAT SRI SABAH B(BLOK 62-70)	2	11	WT
9			APPT ARENA GREEN,BUKIT JALIL	3	10	WT
10			APPT SRI RAKYAT	2	11	WT
11			APARTMENT CEMARA	3	12	WT
12			PPR RAYA PERMAI	5	18	WT
13			APARTMENT LUMAYAN, BDR SRI PERMAISURI	4	19	WT
14			TAMAN TENAGA	7	22	WTK
15			KEM SG BESI(JALAN KEDAH)	12	25	WT
16			APARTMENT DESA TUN RAZAK	11	40	HS
17		CHERAS	TAMAN SRI BAHTERA (JALAN LANCANG)	2	11	WT
18	LEMBAH PANTAI	SEPUTEH	BUKIT DESA KONDO	2	1	WB
19			DESA VILLA CONDO	3	11	WT
20			ONE PETALING CONDO	2	13	WT
21		BUKIT BINTANG	ANGKASA IMPIAN CONDO 2 JLN SAHABAT	2	12	WT
22		LEMBAH PANTAI	BUKIT BANDARAYA (JLN KERUING)	2	2	WT

23	KEPONG	BATU	TAMAN DESA BAKTI (JALAN 1/2B - 11/2B)	2	5	WT	
24			PANGSAPURI MELUR	3	4	WT	
25			FLAT SRI PERAK	4	11	WT	
26	TITIWANGSA	SETIAWANGSA	DESA SETIAWIRA (BLOK A - BLOK F)	4	9	WT	
27			MENARA SRI KEMBOJA, SRI TANJUNG, SRI KENANGA)	2	13	WT	
28			TAMAN SETIAWANGSA (PERS. BUKIT SETIAWANGSA)	2	12	WT	
29			JALAN TEMERLOH (KOLEJ TUN SYED NASIR)	13	40	HS	
30		TITIWANGSA	TITIWANGSA	KAMPUNG BARU (KG PERIUK 2)	4	10	WT
31				QRTS KERAJAAN JLN U-THANT	2	12	WT
32				PPR COCHRANE PERKASA	15	42	HS
33				ORION CONDO JALAN TUN RAZAK	6	18	WT
34				TAMAN MALURI ( JLN PRIA 1,2,3 )	4	19	WT
35				WANGSA MAJU	SEK 1 W/MAJU BLOK D	3	8
36	FLAT SRI TIOMAN 1	2	7		WT		

No3ta :

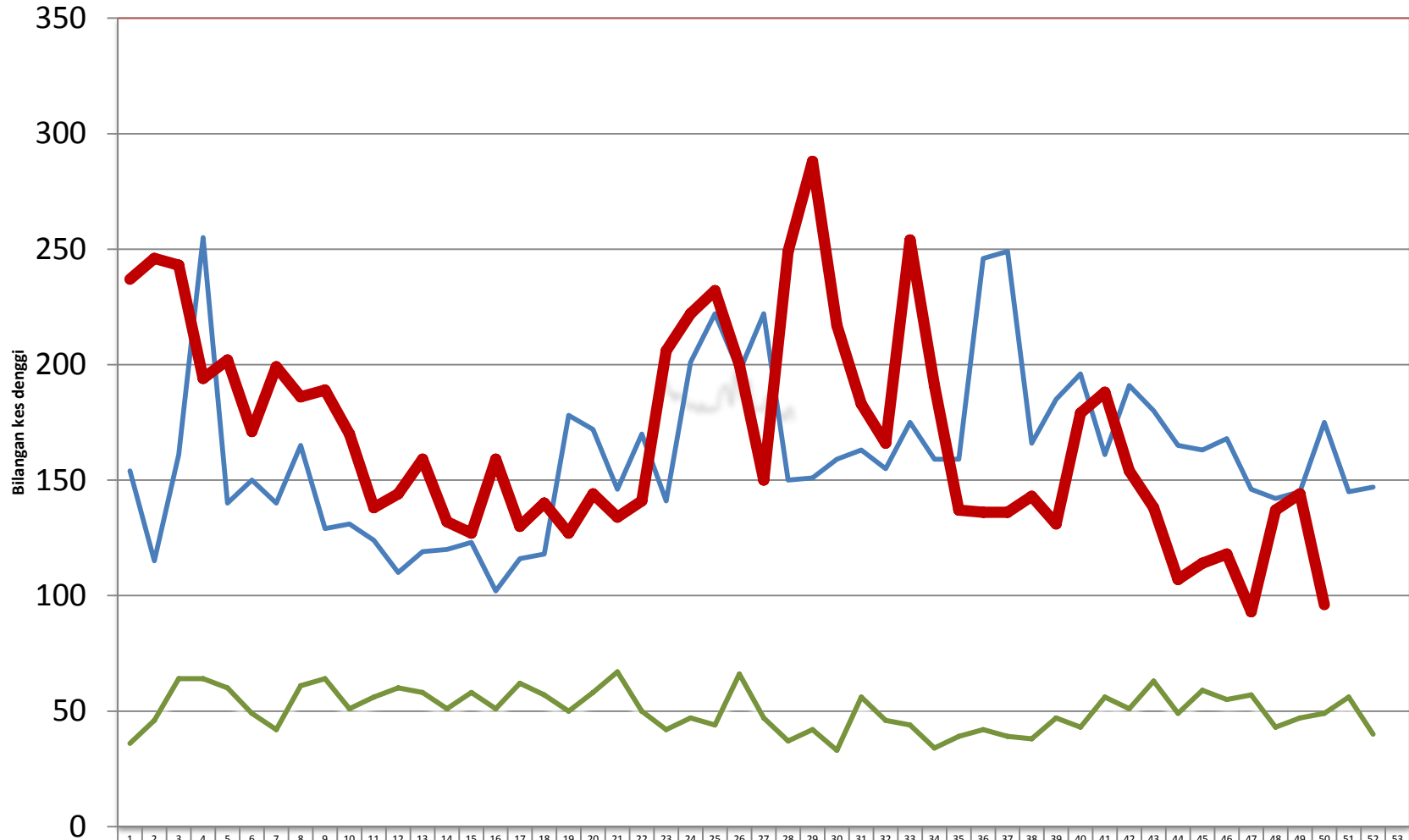
-  : Lokaliti hotspot
-  : Wabak baru pada minggu epid semasa
-  : Wabak Tidak Terkawal
-  : Wabak Tamat

**Disediakan oleh:** Unit Kawalan Penyakit Bawaan Vektor  
Jabatan Kesihatan WP Kuala Lumpur dan Putrajaya

**Disemak dan disahkan oleh :** Ketua Penolong Pengarah Kanan (Vektor)  
Jabatan Kesihatan WP Kuala Lumpur dan Putrajaya

**Tarikh :** 18 Disember 2016

**TREND KES DENGGI MENGIKUT MINGGU EPID BAGI WILAYAH PERSEKUTUAN & PUTRAJAYA BAGI TAHUN 2015 DAN 2016 BAGI ME50/2016**



	1	2	3	4	5	6	7	8	9	10	11	12	13	14	15	16	17	18	19	20	21	22	23	24	25	26	27	28	29	30	31	32	33	34	35	36	37	38	39	40	41	42	43	44	45	46	47	48	49	50	51	52	53
2015	154	115	161	255	140	150	140	165	129	131	124	110	119	120	123	102	116	118	178	172	146	170	141	201	222	197	222	150	151	159	163	155	175	159	159	246	249	166	185	196	161	191	180	165	163	168	146	142	145	175	145	147	
2016	237	246	243	194	202	171	199	186	189	170	138	144	159	132	127	159	130	140	127	144	134	141	206	222	232	200	150	249	288	217	183	166	254	191	137	136	136	143	131	179	188	154	138	107	114	118	93	137	144	96			
Median 2011-2015	36	46	64	64	60	49	42	61	64	51	56	60	58	51	58	51	62	57	50	58	67	50	42	47	44	66	47	37	42	33	56	46	44	34	39	42	39	38	47	43	56	51	63	49	59	55	57	43	47	49	56	40	

Minggu Epid