

**SITUASI SEMASA**  
**PENYAKIT BAWAAN VEKTOR DI KUALA LUMPUR DAN PUTRAJAYA**  
 Bagi Minggu Epid 27/2016 (03.07.2016–09.07.2016)

**JADUAL 1: PERBANDINGAN KUMULATIF KES DENGGI KUALA LUMPUR DAN PUTRAJAYA  
 PADA MINGGU EPID 27/2016(2015 VS. 2016)**

Bil.	Zon	Jumlah Kes		Perbezaan kes	Perbezaan (%)
		Sehingga ME27/2015	Sehingga ME27/2016		
1	KL	3986 (20)	4416 (6)	+430	+11%
2	Putrajaya	105	306 (1)	+201	+191%
Kuala Lumpur & Putrajaya		4091 (20)	4722 (7)	+631	+15%

Nota: ( ) Bilangan Kematian Purata Kes Mingguan : 175

**JADUAL 2: KES DENGGI DILAPORKAN MENGIKUT PEJABAT KESIHATAN  
 PADA MINGGU EPID 27/2016**

Bil.	Pejabat Kesihatan	Parlimen	Jumlah kes				Jumlah Kes Sehingga Minggu 27/2016	Peratus (%) Kes
			Minggu 26/2016 (26.06.2016-02.07.2016)		Minggu 27/2016 (03.07.2016-09.07.2016)			
1	Lembah Pantai	Lembah Pantai	15	35	8	16	875 (2)	19%
		Bkt Bintang	7		2			
		Seputeh	13		6			
2	Kepong	Segambut	15	43	25	47	1267 (1)	27%
		Kepong	5		10			
		Batu	23		12			
3	Titiwangsa	Setiawangsa	32	64	14	46	1293 (2)	27%
		Titiwangsa	15		20			
		Wangsa Maju	17		12			
4	Cheras	Cheras	18	38	22	38	981 (1)	21%
		Bdr Tun Razak	20		16			
5	Putrajaya	Putrajaya	20	20	3	3	306 (1)	6%
Kuala Lumpur & Putrajaya			200		150		4722	

Nota: ( ) Bilangan Kematian

**JADUAL 3: KES DENGGI DI LAPORKAN PADA MINGGU EPID 27/2016**

Bil.	Pejabat Kesihatan	Bilangan Kes dan Kematian dilaporkan		Jumlah terkumpul kes denggi sehingga minggu Epid 27/2015	Jumlah terkumpul kes denggi sehingga minggu Epid 27/2016	Perbezaan peratus kenaikan/ Penurunan kes pada minggu epid 2015 dan 2016 (+/-)	Kadar insiden 2016
		Minggu 26/2016 26/06-02/07/2016)	Minggu 27/2016 03/07-03/07/2016)				
1	Lembah Pantai	35	16	884 (4)	875 (2)	-1%	281
2	Kepong	43	47	1341 (7)	1267 (1)	-6%	222
3	Titiwangsa	64	46	1175 (6)	1293 (2)	+10%	287
4	Cheras	38	38	586 (3)	981 (1)	+67%	246
5	Putrajaya	20	3	105	306 (1)	+191%	358
<b>Kuala Lumpur &amp; Putrajaya</b>		<b>200</b>	<b>150</b>	<b>4091 (20)</b>	<b>4722 (7)</b>	<b>+15%</b>	<b>260</b>

Nota : Kadar Insiden (IR) bagi tahun 2015 adalah 458  
: ( ) Bilangan Kematian

**JADUAL 4: BILANGAN WABAK DENGGI  
DI KUALA LUMPUR DAN PUTRAJAYA PADA MINGGU EPID 27/2016**

Bil.	Pejabat Kesihatan	Bilangan Wabak Mengikut Minggu Epid 27/2016		Kumulatif Wabak Sehingga Minggu Epid 27/2016		Jumlah Wabak Sehingga Minggu 27/2016
		Wabak Terkawal	Wabak Tidak Terkawal ( )	Wabak Terkawal	Wabak Tidak Terkawal ( )	
1	CHERAS	16	3 (2)	158	22 (17)	180
2	KEPONG	4	0	128	8 (6)	136
3	LEMBAH PANTAI	3	0	127	4 (3)	131
4	TITTIWANGSA	16	0	200	8 (6)	208
5	PUTRAJAYA	3	0	46	2 (2)	48
<b>JUMLAH</b>		<b>42</b>	<b>3 (2)</b>	<b>659</b>	<b>44 (34)</b>	<b>703</b>





Nota : 515 (31) :Kumulatif bilangan lokaliti wabak  
: (o) Bilangan lokaliti hotspot

**JADUAL 5: SENARAI LOKALITI WABAK DENGGI  
DI KUALA LUMPUR DAN PUTRAJAYA PADA MINGGU EPID 27/2016**

Bil	Pejabat Kesihatan	Parlimen	Lokaliti	Jum. Kes	Tempoh Wabak Berlaku (Hari)	Status	
1	CHERAS	BANDAR TUN RAZAK	PANGSAPURI SRI MALAYSIA	2	3	WT	
2			ALAM DAMAI (JALAN DAMIA JASA)	3	5	WT	
3			DESA TASIK AWAM B (BLOK 26-32)	2	4	WT	
4			P/PURI KOS RENDAH BDR TASIK SELATAN (BLOK A - E)	2	11	WT	
5			VISTA AMANI KONDO	3	14	WT	
6			KUARTERS INTEGRASI CHERAS	13	33	HS	
7			DESA TASIK AWAM (BLOK RENDAH)	5	32	HS	
8			TAMAN CONNAUGHT(JALAN PENDITA,JALAN PETAH,JALAN LINCAH,JALAN PANTAS)	5	15	WT	
9			TAMAN CONNAUGHT (ANGKASA CONDO)	5	25	WTK	
10		CHERAS	CHERAS	TAMAN SRI BAHTERA (JALAN PAYANG)	3	6	WT
11				WARISAN CITYVIEW	2	7	WT
12				PANGSAPURI SEGAR RIA, TMN SEGAR	3	8	WT
13				KG.CHERAS BARU C (JLN 1-6,22-28,30,22A,26,28A,28B,29A))	2	8	WT
14				TAMAN MUTIARA BARAT A (JLN MUTIARA 2,3,4 JLN MUTIARA BARAT 1,2&JLN MUTIARA RAYA)	3	8	WT
15				TAMAN CHERAS (JLN / LRG KETUMBAR)	2	11	WT
16				TAMAN SRI BAHTERA (JALAN JALAK)	2	12	WT
17				TAMAN GEMILANG	4	16	WT
18				TAMAN MUTIARA BARAT D(SEBAHAGIAN JALAN MUTIARA BARAT 4,5,6)	3	8	WT
19				TAMAN MIDAH TIMUR A(SEBAHAGIAN JALAN MIDAH 2,MIDAH TIMUR,MIDAH BESAR,MIDAH 5 DL	3	18	WT
20	LEMBAH PANTAI	LEMBAH PANTAI	FLAT SRI PAHANG	4	5	WT	
21			KUARTERS KTMB (FLAT JOHOR, KEDAH, KELANTAN, TERENGGANU, PERLIS)	2	11	WT	
22			APPT PUTRA RIA	2	13	WT	
23	KEPONG	BATU	PANGSAPURI SRI BATU (BLOK A DAN B)	4	12	WT	
24			TAMAN WAHYU (JALAN SIBU - JALAN SIBU 5)	9	23	WT	
25		SEGAMBUT	DESA PARK CITY (THE BREEZEWAY)	2	1	WB	
26			CASAMAN (JALAN INTISARI)	3	6	WT	
27		SETIAWANGSA	TAMAN AIR PANAS (LORONG AYER PANAS 1-4)	2	6	WT	
28			PPR SRI SEMARAK	3	8	WT	

29	TITIWANGSA		SETAPAK RIA CONDO	6	9	WT	
30			TAMAN AIR PANAS (JALAN AIR JERNIH)	3	13	WT	
31			TMN TASIK TITIWANGSA (JALAN SUASA)	3	12	WT	
32			KUARTERS AWAM SRI MUTIARA	3	15	WT	
33			DESA TUN HUSSEIN ONN ( BLOK C1 - C5)	8	22	WT	
34			TAMAN SRI RAMPAI H (JLN 82/26 - JLN 92/26)	4	16	WT	
35		TITIWANGSA	TITIWANGSA	KLMU RESIDENCE	2	4	WT
36				PANGSA MURNI KERAMAT JAYA 2 (JLN GURNEY)	2	9	WT
37				THE PALLADIUM CONDOMINIUM	2	10	WT
38				TAMAN MALURI (JALAN PERTIWI)	3	9	WT
39		WANGSA MAJU	WANGSA MAJU	SEK 1 W/MAJU BLOK E	2	6	WT
40				PPR WANGSA SARI SEK 1 W/MAJU	3	12	WT
41				TAMAN DESA SETAPAK (JLN 1/27B - 14/27B)	3	13	WT
42				GENTING COURT CONDO	4	12	WT
43		PUTRAJAYA	PUTRAJAYA	PRESINT 9 PARCEL 4	2	4	WT
44				PRESINT 9 PARCEL 8	4	14	WT
45				PRESINT 9 PUTRA HARMONI	2	13	WT

Nota :

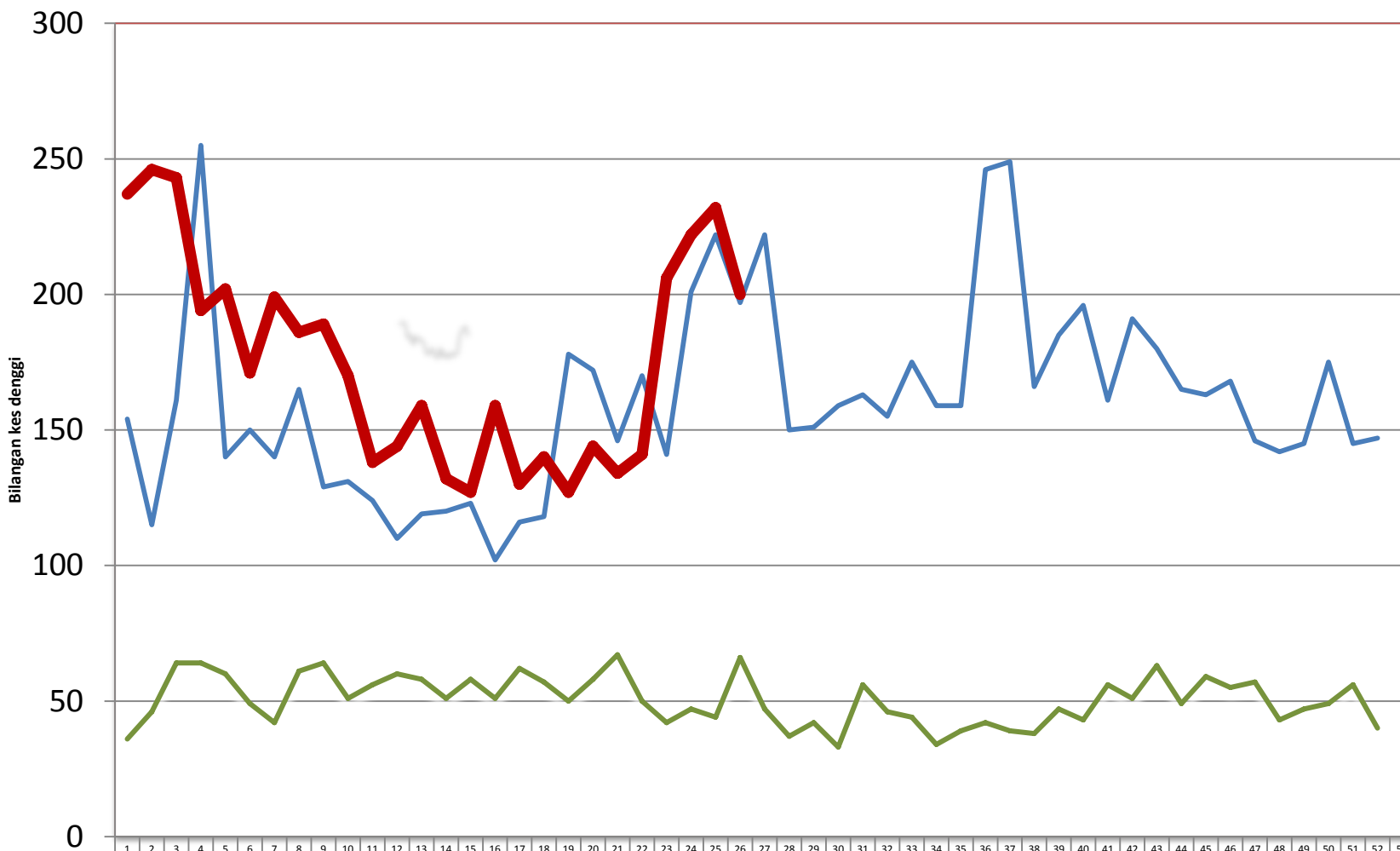
	: Lokaliti hotspot
	: Wabak baru pada minggu epid semasa
	: Wabak Tidak Terkawal
	: Wabak Tamat

**Disediakan oleh:** Unit Kawalan Penyakit Bawaan Vektor  
Jabatan Kesihatan WP Kuala Lumpur dan Putrajaya

**Disemak dan disahkan oleh :** Ketua Penolong Pengarah Kanan (Vektor)  
Jabatan Kesihatan WP Kuala Lumpur dan Putrajaya

**Tarikh :** 10 Julai 2016

# TREND KES DENGGI MENGIKUT MINGGU EPID BAGI WILAYAH PERSEKUTUAN & PUTRAJAYA BAGI TAHUN 2015 DAN 2016 BAGI ME27/2016



	1	2	3	4	5	6	7	8	9	10	11	12	13	14	15	16	17	18	19	20	21	22	23	24	25	26	27	28	29	30	31	32	33	34	35	36	37	38	39	40	41	42	43	44	45	46	47	48	49	50	51	52	53			
2015	154	115	161	255	140	150	140	165	129	131	124	110	119	120	123	102	116	118	178	172	146	170	141	201	222	197	222	150	151	159	163	155	175	159	159	246	249	166	185	196	161	191	180	165	163	168	146	142	145	175	145	147				
2016	237	246	243	194	202	171	199	186	189	170	138	144	159	132	127	159	130	140	127	144	134	141	206	222	232	200																														
Median 2011-2015	36	46	64	64	60	49	42	61	64	51	56	60	58	51	58	51	62	57	50	58	67	50	42	47	44	66	47	37	42	33	56	46	44	34	39	42	39	38	47	43	56	51	63	49	59	55	57	43	47	49	56	40				

Minggu Epid