

SITUASI SEMASA
PENYAKIT BAWAAN VEKTOR DI KUALA LUMPUR DAN PUTRAJAYA
 Bagi Minggu Epid 23/2016 (05.06.2016–11.06.2016)

**JADUAL 1: PERBANDINGAN KUMULATIF KES DENGGI KUALA LUMPUR DAN PUTRAJAYA
 PADA MINGGU EPID 23/2016(2015 VS. 2016)**

Bil.	Zon	Jumlah Kes		Perbezaan kes	Perbezaan (%)
		Sehingga ME23/2015	Sehingga ME23/2016		
1	KL	3166 (17)	3676 (6)	+510	+16%
2	Putrajaya	83	242 (1)	+159	+192%
Kuala Lumpur & Putrajaya		3249 (17)	3918 (7)	+669	+21%

Nota: () Bilangan Kematian Purata Kes Mingguan : 170

**JADUAL 2: KES DENGGI DILAPORKAN MENGIKUT PEJABAT KESIHATAN
 PADA MINGGU EPID 23/2016**

Bil.	Pejabat Kesihatan	Parlimen	Jumlah kes				Jumlah Kes Sehingga Minggu 23/2016	Peratus (%) Kes
			Minggu 22/2016 (29.05.2016- 04.06.2016)		Minggu 23/2016 (05.06.2016- 11.06.2016)			
1	Lembah Pantai	Lembah Pantai	12	26	24	38 (1)	754 (2)	19%
		Bkt Bintang	1		2			
		Seputeh	13		12 (1)			
2	Kepong	Segambut	20	39	16	45	1085 (1)	28%
		Kepong	5		6			
		Batu	14		23			
3	Titiwangsa	Setiawangsa	9	33	36	76	1021 (2)	26%
		Titiwangsa	10		23			
		Wangsa Maju	14		17			
4	Cheras	Cheras	12	20	16 (1)	37 (1)	816 (1)	21%
		Bdr Tun Razak	8		21			
5	Putrajaya	Putrajaya	23	23	10	10	242 (1)	6%
Kuala Lumpur & Putrajaya			141		206		3918	

Nota: () Bilangan Kematian

JADUAL 3: KES DENGGI DI LAPORKAN PADA MINGGU EPID 23/2016

Bil.	Pejabat Kesihatan	Bilangan Kes dan Kematian dilaporkan		Jumlah terkumpul kes denggi sehingga minggu Epid 23/2015	Jumlah terkumpul kes denggi sehingga minggu Epid 23/2016	Perbezaan peratus kenaikan/ Penurunan kes pada minggu epid 2015 dan 2016 (+/-)	Kadar insiden 2016
		Minggu 22/2016 (29/05-04/06/2016)	Minggu 23/2016 (05/06-11/06/2016)				
1	Lembah Pantai	26	38 (1)	728 (4)	754 (2)	+4%	242
2	Kepong	39	45	1042 (6)	1085 (1)	+4%	190
3	Titiwangsa	33	76	914 (4)	1021 (2)	+12%	227
4	Cheras	20	37 (1)	482 (3)	816 (1)	+69%	205
5	Putrajaya	23	10	83	242 (1)	+192%	283
Kuala Lumpur & Putrajaya		141	206 (2)	3249 (17)	3918 (7)	+21%	216

Nota : Kadar Insiden (IR) bagi tahun 2015 adalah 458
 : () Bilangan Kematian

**JADUAL 4: BILANGAN WABAK DENGGI
 DI KUALA LUMPUR DAN PUTRAJAYA PADA MINGGU EPID 23/2016**

Bil.	Pejabat Kesihatan	Bilangan Wabak Mengikut Minggu Epid 23/2016		Kumulatif Wabak Sehingga Minggu Epid 23/2016		Jumlah Wabak Sehingga Minggu 23/2016
		Wabak Terkawal	Wabak Tidak Terkawal ()	Wabak Terkawal	Wabak Tidak Terkawal ()	
1	CHERAS	10	0	124	19 (15)	143
2	KEPONG	10	0	114	7 (5)	121
3	LEMBAH PANTAI	11	1 (1)	111	4 (3)	115
4	TITTIWANGSA	12	1	161	6 (4)	167
5	PUTRAJAYA	6	0	37	2 (2)	39
JUMLAH		49	2 (1)	547	38 (29)	585





Nota : 458 (27) :Kumulatif bilangan lokaliti wabak
 : (o) Bilangan lokaliti hotspot

**JADUAL 5: SENARAI LOKALITI WABAK DENGGI
DI KUALA LUMPUR DAN PUTRAJAYA PADA MINGGU EPID 23/2016**

Bil	Pejabat Kesihatan	Parlimen	Lokaliti	Jum. Kes	Tempoh Wabak Berlaku (Hari)	Status
1	CHERAS	BANDAR TUN RAZAK	APPT SRI RAKYAT	2	5	WT
2			DESA TASIK AWAM (BLOK RENDAH)	2	4	WT
3			KUARTERS INTEGRASI CHERAS	4	5	WT
4			APARTMENT DESA TUN RAZAK	5	6	WT
5		CHERAS	WARISAN CITYVIEW	2	4	WT
6			FLAT TAMAN MIHARJA (FASA 1)	2	4	WT
7			PPR SRI ALAM B (BLOK 6- BLOK 12)	2	7	WT
8			TAMAN SRI BAHTERA (JALAN PAYANG)	3	8	WT
9			TAMAN MUTIARA (JALAN MUTIARA TIMUR)	3	12	WT
10			TAMAN CHERAS (KETUMBAR HEIGHT CONDO)	2	13	WT
11	LEMBAH PANTAI	LEMBAH PANTAI	PARK RESIDENCE (JALAN KERINCHI)	2	4	WT
12			PPR KERINCHI (BLOK D,E,F)	2	5	WT
13			PPR SRI ANGGERIK	4	6	WT
14			JALAN BIDARA	2	6	WT
15			FLAT TMN BUKIT ANGKASA (BLOK 8 & BLOK 10-15)	2	12	WT
16			PANGSAPURI TULIN	2	9	WT
17			TAMAN SRI SENTOSA JALAN 2A (SPORT ARENA)	3	12	WT
18			VISTA ANGKASA (BLOK 3,4,5,6,7,8)	6	14	WT
19		SEPUTEH	Z RESIDENCE KONDO	2	2	WB
20			TAMAN OUG E (JALAN HUJAN ABU 5-6, LRG HUJAN AWAN 2,JLN 23&24,SBHG JLN HUJAN)	2	9	WT
21	CENTRAL RESIDENCE KONDO		3	15	WT	
22	ENDAH VILLA CONDO		6	37	HS	
23	KEPONG	KEPONG	FLAT PERMATA FADASON (BLOK D,E DAN F-JALAN 2/17)	2	3	WT

24		SEGAMBUT	BANDAR MANJALARA (MENARA MANJALARA CONDOMINIUM (BLOK A,B,C,D,E,F DAN G))	2	9	WT
25			CASAMAN (JALAN INTISARI)	3	13	WT
26			TAMAN BUKIT MALURI (JALAN BURUNG SINTAR 2-84 & 136-178)	2	11	WT
27		BATU	PANGSAPURI SRI BATU	3	3	WB
28			TAMAN DESA BAKTI (JALAN 1/2B - 11/2B)	2	3	WT
29			FLAT TAMAN SRI MURNI (BLOK 58 & 60)	2	5	WT
30			PPR INTAN BAIDURI	2	8	WT
31			MENARA ORKID	3	13	WT
32		PPR TAMAN WAHYU 2 (BLOK A,B,C)	8	18	WT	
33		TITIWANGSA	WANGSA MAJU	TAMAN MELATI (JLN TMN MELATI 1-5)	2	13
34	GOMBAK SETIA (FLAT SRI KEDAH)			4	15	WT
35	TITIWANGSA		LANAI GURNEY CONDOMINIUM	2	2	WT
36			KAMPUNG BARU (KG. ATAS A)	2	12	WT
37			DESA PASIFIK AMPANG (PERUMAHAN ATM/CATALINA VILLA)	2	12	WT
38			GURNEY HEIGHT KONDO (JLN GURNEY KIRI 1)	13	18	WTK
39	SETIAWANGSA		FLAT TAMAN SETAPAK JAYA 1A (6-10)	2	3	WT
40			TAMAN AIR PANAS (LINGKUNGAN MATA AIR)	2	3	WT
41			M.SRI PULAI / CENDANA / CENGAL / JATI / MAHANG	2	6	WT
42			PULAPOL (BLOK PEGAWAI)	3	7	WT
43		SETAPAK RIA CONDO	3	9	WT	
44		TAMAN SRI RAMPAI G (JLN67/26 - 81/26)	6	9	WT	
45	APPT DAHLIA (TMN SETAPAK JAYA)	7	14	WT		
46	PUTRAJAYA	PUTRAJAYA	PRESINT 14 - PARCEL SUB - 7	5	3	WT
47			PRESINT 15 - KONDOMINIUM ALAM DESA @ PARK VILLAGE	5	16	WT
48			PRESINT 15 - PARCEL 15-12B	2	12	WT
49			PRESINT 15 - PARCEL 15 - 12A	5	12	WT
50			PRESINT 9 PARCEL 8	3	12	WT
51			PRESINT 9 PUTRA HARMONI	5	24	WT

Nota :

	: Lokaliti hotspot
	: Wabak baru pada minggu epid semasa
	: Wabak Tidak Terkawal
	: Wabak Tamat

Disediakan oleh: Unit Kawalan Penyakit Bawaan Vektor
Jabatan Kesihatan WP Kuala Lumpur dan Putrajaya

Disemak dan disahkan oleh : Ketua Penolong Pengarah Kanan (Vektor)
Jabatan Kesihatan WP Kuala Lumpur dan Putrajaya

Tarikh : 12 Jun 2016

TREND KES DENGGI MENGIKUT MINGGU EPID BAGI WILAYAH PERSEKUTUAN & PUTRAJAYA BAGI TAHUN 2015 DAN 2016 BAGI
ME23/2016

