

SITUASI SEMASA
PENYAKIT BAWAAN VEKTOR DI KUALA LUMPUR DAN PUTRAJAYA
 Bagi Minggu Epid 22/2016 (29.05.2016–04.06.2016)

**JADUAL 1: PERBANDINGAN KUMULATIF KES DENGGI KUALA LUMPUR DAN PUTRAJAYA
 PADA MINGGU EPID 22/2016(2015 VS. 2016)**

Bil.	Zon	Jumlah Kes		Perbezaan kes	Perbezaan (%)
		Sehingga ME22/2015	Sehingga ME22/2016		
1	KL	3035 (17)	3480 (4)	+445	+15%
2	Putrajaya	73	232 (1)	+159	+218%
Kuala Lumpur & Putrajaya		3108 (15)	3712 (5)	+604	+19%

Nota: () Bilangan Kematian Purata Kes Mingguan : 169

**JADUAL 2: KES DENGGI DILAPORKAN MENGIKUT PEJABAT KESIHATAN
 PADA MINGGU EPID 22/2016**

Bil.	Pejabat Kesihatan	Parlimen	Jumlah kes				Jumlah Kes Sehingga Minggu 22/2016	Peratus (%) Kes
			Minggu 21/2016 (22.05.2016- 28.06.2016)		Minggu 22/2016 (29.05.2016- 04.06.2016)			
1	Lembah Pantai	Lembah Pantai	8	22	12	26	716 (1)	19%
		Bkt Bintang	4		1			
		Seputeh	10		13			
2	Kepong	Segambut	15	34	20	39	1040 (1)	28%
		Kepong	4		5			
		Batu	15		14			
3	Titiwangsa	Setiawangsa	22	47	9	33	945 (2)	25%
		Titiwangsa	16		10			
		Wangsa Maju	9		14			
4	Cheras	Cheras	7	20	12	20	779	21%
		Bdr Tun Razak	13		8			
5	Putrajaya	Putrajaya	11	11	23	23	232 (1)	7%
Kuala Lumpur & Putrajaya			134		141		3712	

Nota: () Bilangan Kematian

JADUAL 3: KES DENGGI DI LAPORKAN PADA MINGGU EPID 22/2016

Bil.	Pejabat Kesihatan	Bilangan Kes dan Kematian dilaporkan		Jumlah terkumpul kes denggi sehingga minggu Epid 22/2015	Jumlah terkumpul kes denggi sehingga minggu Epid 22/2016	Perbezaan peratus kenaikan/ Penurunan kes pada minggu epid 2015 dan 2016 (+/-)	Kadar insiden 2016
		Minggu 21/2016 (22/05-28/05/2016)	Minggu 22/2016 (29/05-04/06/2016)				
1	Lembah Pantai	22	26	699 (4)	716 (1)	+2%	230
2	Kepong	34	39	991 (6)	1040 (1)	+5%	182
3	Titiwangsa	47	33	880 (4)	945 (2)	+7%	210
4	Cheras	20	20	465 (3)	779	+68%	196
5	Putrajaya	11	23	73	232 (1)	+218%	271
Kuala Lumpur & Putrajaya		134	141	3108 (17)	3712 (5)	+19%	204

Nota : Kadar Insiden (IR) bagi tahun 2015 adalah 458

: () Bilangan Kematian

**JADUAL 4: BILANGAN WABAK DENGGI
DI KUALA LUMPUR DAN PUTRAJAYA PADA MINGGU EPID 22/2016**

Bil.	Pejabat Kesihatan	Bilangan Wabak Mengikut Minggu Epid 22/2016		Kumulatif Wabak Sehingga Minggu Epid 22/2016		Jumlah Wabak Sehingga Minggu 22/2016
		Wabak Terkawal	Wabak Tidak Terkawal ()	Wabak Terkawal	Wabak Tidak Terkawal ()	
1	CHERAS	6	0	117	19 (15)	136
2	KEPONG	11	0	108	7 (5)	115
3	LEMBAH PANTAI	8	1	106	4 (2)	110
4	TITTIWANGSA	14	0	156	5 (4)	161
5	PUTRAJAYA	9	1 (1)	36	2 (2)	38
JUMLAH		48	2 (1)	523	37 (28)	560

Nota : 443 (27) :Kumulatif bilangan lokaliti wabak





: (o) Bilangan lokaliti hotspot

**JADUAL 5: SENARAI LOKALITI WABAK DENGGI
DI KUALA LUMPUR DAN PUTRAJAYA PADA MINGGU EPID 22/2016**

Bil	Pejabat Kesihatan	Parlimen	Lokaliti	Jum. Kes	Tempoh Wabak Berlaku (Hari)	Status	
1	CHERAS	BANDAR TUN RAZAK	BAYU TASIK CONDO 1	2	8	WT	
2			DESA TASIK POLIS (BLOK 19-49)	2	13	WT	
3		CHERAS	TAMAN SRI BAHTERA (JALAN PAYANG)	2	1	WB	
4			TAMAN MUTIARA (JALAN MUTIARA TIMUR)	2	5	WT	
5			TAMAN CHERAS (KETUMBAR HEIGHT CONDO)	2	6	WT	
6			TAMAN GEMILANG	2	7	WT	
7	LEMBAH PANTAI	LEMBAH PANTAI	FLAT TMN BUKIT ANGKASA (BLOK 8 & BLOK 10-15)	2	5	WT	
8			PANGSAPURI TULIN	2	2	WT	
9			TAMAN SRI SENTOSA JALAN 2A (SPORT ARENA)	3	5	WT	
10			VISTA ANGKASA (BLOK 3,4,5,6,7,8)	2	7	WT	
11			APPT ABDULLAH HUKUM	2	11	WT	
12			APPT PANTAI INDAH	2	11	WT	
13		SEPUTEH	TAMAN OUG E (JALAN HUJAN ABU 5-6, LRG HUJAN AWAN 2,JLN 23&24,SBHG JLN HUJAN)	2	2	WT	
14			CENTRAL RESIDENCE KONDO	3	6	WT	
15			ENDAH VILLA CONDO	6	30	WTK	
16		KEPONG	KEPONG	KEPONG BARU (PERSIARAN MERGASTUA)	2	10	WT
17			SEGAMBUT	CASAMAN (JALAN INTISARI)	3	6	WT
18				BUKIT KIARA (ASRAMA PEREMPUAN - AKADEMI KEMAHIRAN BELIA GOLF)	3	8	WT
19				TAMAN BUKIT MALURI (JALAN BURUNG SINTAR 2-84 & 136-178)	2	4	WT
20				TTDI (JLN BURHANUDDIN HELMI 2 (25-111) LRG BURHANUDDIN 6,7)	2	11	WT
21				MONT KIARA (ALMASPURI CONDO)	2	11	WT
22	BATU		MENARA ORKID	3	6	WT	
23			APARTMENT SRI MURNI FASA 2	2	9	WT	

24			PPR TAMAN WAHYU 2 (BLOK A,B,C)	7	11	WT	
25			PPR BATU MUDA	3	16	WT	
26	TITIWANGSA	WANGSA MAJU	TAMAN IBUKOTA (JALAN IBUKOTA KANAN)	2	7	WT	
27			TAMAN MELATI (JLN TMN MELATI 1-5)	2	6	WT	
28			GOMBAK SETIA (FLAT SRI KEDAH)	4	6	WT	
29		TITIWANGSA	DESA PANDAN (BLOK G)	2	7	WT	
30			KAMPUNG BARU (KG. ATAS A)	2	5	WT	
31			DESA PASIFIK AMPANG (PERUMAHAN ATM/CATALINA VILLA)	2	5	WT	
32			GURNEY HEIGHT KONDO (JLN GURNEY KIRI 1)	5	11	WT	
33		SETIAWANGSA	TAMAN SRI RAMPAI G (JLN67/26 - 81/26)	2	2	WB	
34			TAMAN AIR PANAS (JALAN AYER RIMBA)	2	7	WT	
35			APPT DAHLIA (TMN SETAPAK JAYA)	2	7	WT	
36			DESA SETIAWIRA (BLOK A - BLOK F)	2	11	WT	
37			FLAT DESA TUNKU MARIAM	3	12	WT	
38			DESA TUN HUSSEIN ONN (BLOK B1-B10)	2	13	WT	
39			KERAMAT WANGSA (KELUMPUK TEMPUA)	2	12	WT	
40			KOMPLEKS PERUMAHAN TENGGU OSMAN JIWA (JALAN PAHLAWAN)	3	16	WT	
41		PUTRAJAYA	PUTRAJAYA	PRESINT 15 - KONDOMINIUM ALAM DESA @ PARK VILLAGE	5	9	WT
42				PRESINT 15 - PARCEL 15-12B	2	5	WT
43				PRESINT 18 - JALAN P18C	4	9	WT
44				PRESINT 15 - PARCEL 15 - 12A	2	5	WT
45				PRESINT 9 PARCEL 8	3	5	WT
46	PRESINT 16 - JALAN KUNYIT EMAS			2	11	WT	
47	PRESINT 14 - JALAN P14C			2	12	WT	
48	PRESINT 15			2	13	WT	
49	PRESINT 9 PUTRA HARMONI			5	17	WT	
50	PRESINT 11 – PUTRA DAMAI			8	48	HS	

Nota :

-  : Lokaliti hotspot
-  : Wabak baru pada minggu epid semasa
-  : Wabak Tidak Terkawal
-  : Wabak Tamat

Disediakan oleh: Unit Kawalan Penyakit Bawaan Vektor
Jabatan Kesihatan WP Kuala Lumpur dan Putrajaya

Disemak dan disahkan oleh : Ketua Penolong Pengarah Kanan (Vektor)
Jabatan Kesihatan WP Kuala Lumpur dan Putrajaya

Tarikh : 05 Jun 2016

TREND KES DENGGI MENGIKUT MINGGU EPID BAGI WILAYAH PERSEKUTUAN & PUTRAJAYA BAGI TAHUN 2015 DAN 2016
ME22/2016

