

SITUASI SEMASA
PENYAKIT BAWAAN VEKTOR DI KUALA LUMPUR DAN PUTRAJAYA
 Bagi Minggu Epid 21/2016 (22.05.2016–28.05.2016)

**JADUAL 1: PERBANDINGAN KUMULATIF KES DENGGI KUALA LUMPUR DAN PUTRAJAYA
 PADA MINGGU EPID 21/2016(2015 VS. 2016)**

Bil.	Zon	Jumlah Kes		Perbezaan kes	Perbezaan (%)
		Sehingga ME21/2015	Sehingga ME21/2016		
1	KL	2871 (15)	3362 (4)	+491	+17%
2	Putrajaya	67	209 (1)	+142	+212%
Kuala Lumpur & Putrajaya		2938 (15)	3571 (5)	+633	+22%

Nota: () Bilangan Kematian Purata Kes Mingguan : 170

**JADUAL 2: KES DENGGI DILAPORKAN MENGIKUT PEJABAT KESIHATAN
 PADA MINGGU EPID 21/2016**

Bil.	Pejabat Kesihatan	Parlimen	Jumlah kes				Jumlah Kes Sehingga Minggu 21/2016	Peratus (%) Kes
			Minggu 20/2016 (15.05.2016- 21.06.2016)		Minggu 21/2016 (22.05.2016- 28.06.2016)			
1	Lembah Pantai	Lembah Pantai	12	26	8	22	690 (1)	19%
		Bkt Bintang	6		4			
		Seputeh	8		10			
2	Kepong	Segambut	16	34	15	34	1001 (1)	28%
		Kepong	3		4			
		Batu	15		15			
3	Titiwangsa	Setiawangsa	20	48	22	47	912 (2)	26%
		Titiwangsa	16		16			
		Wangsa Maju	12		9			
4	Cheras	Cheras	8	19	7	20	759	21%
		Bdr Tun Razak	11		13			
5	Putrajaya	Putrajaya	17	17	11	11	209 (1)	6%
Kuala Lumpur & Putrajaya			144		134		3571	

Nota: () Bilangan Kematian

JADUAL 3: KES DENGGI DI LAPORKAN PADA MINGGU EPID 21/2016

Bil.	Pejabat Kesihatan	Bilangan Kes dan Kematian dilaporkan		Jumlah terkumpul kes denggi sehingga minggu Epid 21/2015	Jumlah terkumpul kes denggi sehingga minggu Epid 21/2016	Perbezaan peratus kenaikan/ Penurunan kes pada minggu epid 2015 dan 2016 (+/-)	Kadar insiden 2016
		Minggu 20/2016 (15/05-21/05/2016)	Minggu 21/2016 (22/05-28/05/2016)				
1	Lembah Pantai	26	22	670 (4)	690 (1)	+3%	221
2	Kepong	34	34	931 (4)	1001 (1)	+8%	175
3	Titiwangsa	48	47	837 (4)	912 (2)	+9%	203
4	Cheras	19	20	433 (3)	759	+75%	191
5	Putrajaya	17	11	67	209 (1)	+212%	244
Kuala Lumpur & Putrajaya		144	134	2938 (15)	3571 (5)	+22%	196

Nota : Kadar Insiden (IR) bagi tahun 2015 adalah 458

: () Bilangan Kematian

**JADUAL 4: BILANGAN WABAK DENGGI
DI KUALA LUMPUR DAN PUTRAJAYA PADA MINGGU EPID 21/2016**

Bil.	Pejabat Kesihatan	Bilangan Wabak Mengikut Minggu Epid 21/2016		Kumulatif Wabak Sehingga Minggu Epid 21/2016		Jumlah Wabak Sehingga Minggu 21/2016
		Wabak Terkawal	Wabak Tidak Terkawal ()	Wabak Terkawal	Wabak Tidak Terkawal ()	
1	CHERAS	5	0	114	19 (15)	133
2	KEPONG	8	0	103	7 (5)	110
3	LEMBAH PANTAI	5	1	100	4 (2)	104
4	TITTIWANGSA	13	0	147	5 (4)	152
5	PUTRAJAYA	9	1 (1)	31	2 (2)	33
JUMLAH		40	2 (2)	495	37 (28)	532

Nota : 424 (27) :Kumulatif bilangan lokaliti wabak





: (o) Bilangan lokaliti hotspot

**JADUAL 5: SENARAI LOKALITI WABAK DENGGI
DI KUALA LUMPUR DAN PUTRAJAYA PADA MINGGU EPID 21/2016**

Bil	Pejabat Kesihatan	Parlimen	Lokaliti	Jum. Kes	Tempoh Wabak Berlaku (Hari)	Status
1	CHERAS	BANDAR TUN RAZAK	BAYU TASIK CONDO 1	2	1	WB
2			DESA TASIK POLIS (BLOK 19-49)	2	6	WT
3			ALAM DAMAI (ALTITUDE 236)	2	7	WT
4		CHERAS	TAMAN GEMILANG	2	0	WB
5			AWANA PURI KONDO	3	13	WT
6	LEMBAH PANTAI	LEMBAH PANTAI	APPT ABDULLAH HUKUM	2	4	WT
7			APPT PANTAI INDAH	2	4	WT
8			TAMAN SRI SENTOSA (FLAT TAMAN SRI SENTOSA BLOK 11-41)	2	7	WT
9			FLAT PKNS	2	13	WT
10		SEPUTEH	BREM PARK FASA 1 (BLOK A,B,C,D)	6	22	WT
11			ENDAH VILLA CONDO	5	23	WTK
12	KEPONG	KEPONG	KEPONG BARU (PERSIARAN MERGASTUA)	2	3	WT
13		SEGAMBUT	TTDI (JLN BURHANUDDIN HELMI 2 (25-111) LRG BURHANUDDIN 6,7)	2	4	WT
14			MONT KIARA (ALMASPURI CONDO)	2	4	WT
15		BATU	PPR TAMAN WAHYU 2 (BLOK A,B,C)	4	4	WT
16			PPR BATU MUDA	3	9	WT
17			TAMAN PELANGI	5	24	WT
18			TAMAN PELANGI JAYA (PERSIAPAN PELANGI, JALAN / LORONG PELANGI 1 DAN 6)	4	21	WT
19	TITIWANGSA	WANGSA MAJU	GOMBAK SETIA (FLAT DBKL FASA 2)	2	9	WT
20		TITIWANGSA	GURNEY HEIGHT KONDO (JLN GURNEY KIRI 1)	3	4	WT
21			KG DATUK KERAMAT (LORONG KERAMAT TEPI, LORONG KERAMAT DALAM 1-8)	2	7	WT
22			KG DATO KERAMAT (VILLA PAWANA)	2	11	WT
23			PPR COCHRANE PERKASA	4	21	WT

24	SETIAWANGSA	SETIAWANGSA	DESA SETIAWIRA (BLOK A - BLOK F)	2	4	WB		
25			FLAT DESA TUNKU MARIAM	3	5	WT		
26			PPR AIR PANAS (BLOK A,B,C,D)	2	7	WT		
27			DESA TUN HUSSEIN ONN (BLOK B1-B10)	2	6	WT		
28			KERAMAT WANGSA (KELUMPUK TEMPUA)	2	5	WT		
29			KOMPLEKS PERUMAHAN TENGGU OSMAN JIWA (JALAN PAHLAWAN)	3	7	WT		
30			SETAPAK RIA CONDO	2	12	WT		
31			SEK 5 WANGSA MAJU (JALAN 1/27C - 4/27C)	2	13	WT		
32			MENARA ATM	4	20	WT		
33			PUTRAJAYA	PUTRAJAYA	PRESINT 16 - JALAN KUNYIT EMAS	2	4	WT
34					PRESINT 14 - JALAN P14C	2	5	WT
35	PRESINT 15	2			4	WT		
36	PRESINT 14 - JALAN P14A1	4			14	WT		
37	PRESINT 11 - JALAN P11H (1,2,3,4,5,6,7,8)	2			12	WT		
38	PRESINT 11 - PARCEL ZON 4A	2			12	WT		
39	PRESINT 8 PARCEL 8R3	2			10	WT		
40	PRESINT 9 PUTRA HARMONI	2			10	WT		
41	PRESINT 14 - PARCEL SUB - 7	3			17	WT		
42	PRESINT 11 – PUTRA DAMAI	8			41	HS		

Nota :

	: Lokaliti hotspot
	: Wabak baru pada minggu epid semasa
	: Wabak Tidak Terkawal
	: Wabak Tamat

Disediakan oleh: Unit Kawalan Penyakit Bawaan Vektor
Jabatan Kesihatan WP Kuala Lumpur dan Putrajaya

Disemak dan disahkan oleh : Ketua Penolong Pengarah Kanan (Vektor)
Jabatan Kesihatan WP Kuala Lumpur dan Putrajaya

Tarikh : 29 Mei 2016

TREND KES DENGGI MENGIKUT MINGGU EPID BAGI WILAYAH PERSEKUTUAN & PUTRAJAYA BAGI TAHUN 2015 DAN 2016 BAGI ME21/2016

