

SITUASI SEMASA
PENYAKIT BAWAAN VEKTOR DI KUALA LUMPUR DAN PUTRAJAYA
 Bagi Minggu Epid 20/2016 (15.05.2016–21.05.2016)

**JADUAL 1: PERBANDINGAN KUMULATIF KES DENGGI KUALA LUMPUR DAN PUTRAJAYA
 PADA MINGGU EPID 20/2016(2015 VS. 2016)**

Bil.	Zon	Jumlah Kes		Perbezaan kes	Perbezaan (%)
		Sehingga ME20/2015	Sehingga ME20/2016		
1	KL	2730 (15)	3239 (4)	+509	+19%
2	Putrajaya	62	198 (1)	+136	+219%
Kuala Lumpur & Putrajaya		2792 (15)	3437 (5)	+645	+23%

Nota: () Bilangan Kematian Purata Kes Mingguan : 172

**JADUAL 2: KES DENGGI DILAPORKAN MENGIKUT PEJABAT KESIHATAN
 PADA MINGGU EPID 20/2016**

Bil.	Pejabat Kesihatan	Parlimen	Jumlah kes				Jumlah Kes Sehingga Minggu 20/2016	Peratus (%) Kes
			Minggu 19/2016 (08.05.2016- 14.06.2016)		Minggu 20/2016 (15.05.2016- 21.06.2016)			
1	Lembah Pantai	Lembah Pantai	14	26	12	26	668 (1)	19%
		Bkt Bintang	4		6			
		Seputeh	8		8			
2	Kepong	Segambut	12	33	16	34	967 (1)	28%
		Kepong	2		3			
		Batu	19		15			
3	Titiwangsa	Setiawangsa	15	37	20	48	865 (2)	25%
		Titiwangsa	12		16			
		Wangsa Maju	10		12			
4	Cheras	Cheras	4	23	8	19	739	22%
		Bdr Tun Razak	19		11			
5	Putrajaya	Putrajaya	8	8	17	17	198 (1)	6%
Kuala Lumpur & Putrajaya			127		144		3437	

Nota: () Bilangan Kematian

JADUAL 3: KES DENGGI DI LAPORKAN PADA MINGGU EPID 20/2016

Bil.	Pejabat Kesihatan	Bilangan Kes dan Kematian dilaporkan		Jumlah terkumpul kes denggi sehingga minggu Epid 20/2015	Jumlah terkumpul kes denggi sehingga minggu Epid 20/2016	Perbezaan peratus kenaikan/ Penurunan kes pada minggu epid 2015 dan 2016 (+/-)	Kadar insiden 2016
		Minggu 19/2016 (08/05-14/05/2016)	Minggu 20/2016 (15/05-21/05/2016)				
1	Lembah Pantai	26	26	637 (4)	668 (1)	+5%	214
2	Kepong	33	34	892 (4)	967 (1)	+8%	169
3	Titiwangsa	37	48	795 (4)	865 (2)	+9%	192
4	Cheras	23	19	406 (3)	739	+82%	186
5	Putrajaya	8	17	62	198 (1)	+219%	232
Kuala Lumpur & Putrajaya		127	144	2792 (15)	3437 (5)	+23%	189

Nota : Kadar Insiden (IR) bagi tahun 2015 adalah 458

: () Bilangan Kematian

**JADUAL 4: BILANGAN WABAK DENGGI
DI KUALA LUMPUR DAN PUTRAJAYA PADA MINGGU EPID 20/2016**

Bil.	Pejabat Kesihatan	Bilangan Wabak Mengikut Minggu Epid 20/2016		Kumulatif Wabak Sehingga Minggu Epid 20/2016		Jumlah Wabak Sehingga Minggu 20/2016
		Wabak Terkawal	Wabak Tidak Terkawal ()	Wabak Terkawal	Wabak Tidak Terkawal ()	
1	CHERAS	8	0	110	19 (15)	129
2	KEPONG	9	0	99	7 (5)	106
3	LEMBAH PANTAI	6	0	98	3 (1)	101
4	TITTIWANGSA	11	0	139	5 (4)	144
5	PUTRAJAYA	6	1 (1)	28	2 (2)	30
JUMLAH		40	1 (1)	474	36 (27)	510

Nota : 411 (26) :Kumulatif bilangan lokaliti wabak





: (o) Bilangan lokaliti hotspot

**JADUAL 5: SENARAI LOKALITI WABAK DENGGI
DI KUALA LUMPUR DAN PUTRAJAYA PADA MINGGU EPID 20/2016**

Bil	Pejabat Kesihatan	Parlimen	Lokaliti	Jum. Kes	Tempoh Wabak Berlaku (Hari)	Status	
1	CHERAS	BANDAR TUN RAZAK	ALAM DAMAI (JALAN DAMAI RASA)	6	11	WT	
2			FLAT SRI PENARA	2	10	WT	
3			PPR PINGGIRAN BUKIT JALIL	2	13	WT	
4			FLAT SRI SABAH A (BLOK 54-60)	2	13	WT	
5			TAMAN CONNOUGHT (ANGKASA CONDO)	2	13	WT	
6			TASIK HEIGHT APPT	3	15	WT	
7			ALAM DAMAI (JALAN DAMAI JASA)	4	19	WT	
8		CHERAS		AWANA PURI KONDO	3	6	WT
9	LEMBAH PANTAI	LEMBAH PANTAI	FLAT PKNS	2	6	WT	
10			PPR KG LIMAU	2	10	WT	
11			VISTA ANGKASA (BLOK 3,4,5,6,7,8)	6	23	WT	
12		SEPUTEH	BREM PARK FASA 1 (BLOK A,B,C,D)	6	15	WT	
13			ENDAH VILLA CONDO	3	16	WT	
14		BUKIT BINTANG		JALAN TUN SAMBANTHAN (BRICKFIELD)	2	8	WT
15		KEPONG	KEPONG	KEPONG BARU (JALAN API-API,JALAN API-API 4,5)	2	12	WT
16	SEGAMBUT		DESA KIARA CONDOMINIUM	2	11	WT	
17	BATU			PPR BATU MUDA	2	2	WT
18			PPR INTAN BAIDURI	2	13	WT	
19			KG. BATU MUDA (JLN 1-5/12B,LRG 1-3/12B)	7	16	WT	
20			TAMAN WAHYU (JALAN SIBU- JALAN SIBU 5)	3	14	WT	
21			TAMAN WAHYU KAWASAN KILANG (JALAN SIBU 15- JALAN SIBU 18)	4	18	WT	
22			TAMAN PELANGI	5	17	WT	
23	TAMAN PELANGI JAYA (PERSIAPAN PELANGI, JALAN / LORONG PELANGI 1 DAN 6)	4	14	WT			

24	TITIWANGSA	TITIWANGSA	KG DATO KERAMAT (VILLA PAWANA)	2	4	WT	
25			QRTS KAKITANGAN ATM (JLN U-THANT)	2	7	WT	
26			KOMPLEKS SUKAN PARALIMPIK KG. PANDAN	2	11	WT	
27			PPR COCHRANE PERKASA	4	14	WT	
28		SETIAWANGSA	SETIAWANGSA	KOMPLEKS PERUMAHAN TENGKU OSMAN JIWA (JALAN PAHLAWAN)	2	2	WT
29				SETAPAK RIA CONDO	2	5	WT
30				SEK 5 WANGSA MAJU (JALAN 1/27C - 4/27C)	2	6	WT
31				KEM KEMANTAH (BLOK WIRA JATI)	2	12	WT
32				MENARA ATM	4	13	WT
33		KEM KEMANTAH (REJIMEN SAMBOYAN)	4	15	WT		
34		WANGSA MAJU	WANGSA MAJU	SEK 1 W/MAJU BLOK E	2	12	WT
35		PUTRAJAYA	PUTRAJAYA	PRESINT 14 - JALAN P14A1	4	7	WT
36				PRESINT 11 - JALAN P11H (1,2,3,4,5,6,7,8)	2	5	WT
37				PRESINT 11 - PARCEL ZON 4A	2	5	WT
38	PRESINT 8 PARCEL 8R3			2	3	WT	
39	PRESINT 9 PUTRA HARMONI			2	3	WT	
40	PRESINT 14 - PARCEL SUB - 7			3	10	WT	
41	PRESINT 11 – PUTRA DAMAI			6	34	HS	

Nota :

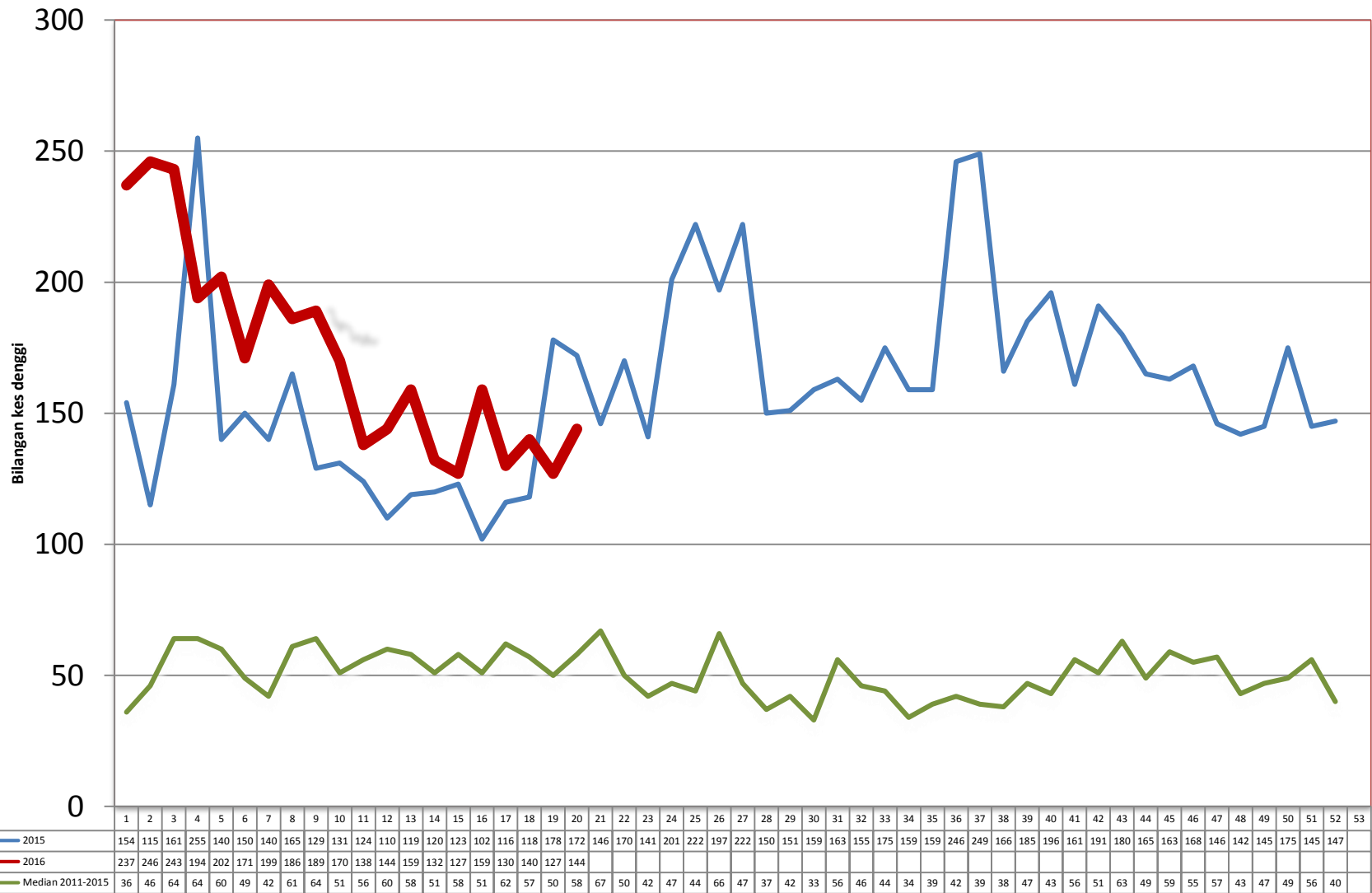
	: Lokaliti hotspot
	: Wabak baru pada minggu epid semasa
	: Wabak Tidak Terkawal
	: Wabak Tamat

Disediakan oleh: Unit Kawalan Penyakit Bawaan Vektor
Jabatan Kesihatan WP Kuala Lumpur dan Putrajaya

Disemak dan disahkan oleh : Ketua Penolong Pengarah Kanan (Vektor)
Jabatan Kesihatan WP Kuala Lumpur dan Putrajaya

Tarikh : 22 Mei 2016

TREND KES DENGGI MENGIKUT MINGGU EPID BAGI WILAYAH PERSEKUTUAN & PUTRAJAYA BAGI TAHUN 2015 DAN 2016 BAGI ME20/2016



Minggu Epid