

**SITUASI SEMASA**  
**PENYAKIT BAWAAN VEKTOR DI KUALA LUMPUR DAN PUTRAJAYA**  
 Bagi Minggu Epid 19/2016 (08.05.2016–14.05.2016)

**JADUAL 1: PERBANDINGAN KUMULATIF KES DENGGI KUALA LUMPUR DAN PUTRAJAYA  
 PADA MINGGU EPID 19/2016(2015 VS. 2016)**

| Bil.                     | Zon       | Jumlah Kes         |                    | Perbezaan kes | Perbezaan (%) |
|--------------------------|-----------|--------------------|--------------------|---------------|---------------|
|                          |           | Sehingga ME19/2015 | Sehingga ME19/2016 |               |               |
| 1                        | KL        | 2562 (15)          | 3112 (4)           | +550          | +21%          |
| 2                        | Putrajaya | 58                 | 181 (1)            | +123          | +212%         |
| Kuala Lumpur & Putrajaya |           | 2620 (15)          | 3293 (5)           | +673          | +26%          |

Nota: ( ) Bilangan Kematian Purata Kes Mingguan : 173

**JADUAL 2: KES DENGGI DILAPORKAN MENGIKUT PEJABAT KESIHATAN  
 PADA MINGGU EPID 19/2016**

| Bil.                     | Pejabat Kesihatan | Parlimen      | Jumlah kes                                |        |   |    | Jumlah Kes<br>Sehingga<br>Minggu 19/2016 | Peratus (%)<br>Kes |
|--------------------------|-------------------|---------------|---|--------|---|----|--|--------------------|
|                          |                   |               | Minggu 18/2016<br>(01.05.2016-07.06.2016) |        | Minggu 19/2016<br>(08.05.2016-14.06.2016) |    |  |                    |
| 1                        | Lembah Pantai     | Lembah Pantai | 13  | 28     | 14  | 26 | 642 (1)                                  | 20%                |
|                          |                   | Bkt Bintang   | 4   |        | 4   |    |  |                    |
|                          |                   | Seputeh       | 11  |        | 8   |    |  |                    |
| 2                        | Kepong            | Segambut      | 19  | 41 (1) | 12  | 33 | 933 (1)                                  | 28%                |
|                          |                   | Kepong        | 4   |        | 2   |    |  |                    |
|                          |                   | Batu          | 18(1)                                     |        | 19  |    |  |                    |
| 3                        | Titiwangsa        | Setiawangsa   | 15  | 41     | 15  | 37 | 817 (2)                                  | 25%                |
|                          |                   | Titiwangsa    | 13  |        | 12  |    |  |                    |
|                          |                   | Wangsa Maju   | 13  |        | 10  |    |  |                    |
| 4                        | Cheras            | Cheras        | 6   | 25     | 4   | 23 | 720                                      | 22%                |
|                          |                   | Bdr Tun Razak | 19  |        | 19  |    |  |                    |
| 5                        | Putrajaya         | Putrajaya     | 5   | 5      | 8   | 8  | 181 (1)                                  | 5%                 |
| Kuala Lumpur & Putrajaya |                   |               | 140                                       |        | 127                                       |    | 3293                                     |                    |

Nota: ( ) Bilangan Kematian

**JADUAL 3: KES DENGGI DI LAPORKAN PADA MINGGU EPID 19/2016**

| Bil.                                | Pejabat Kesihatan | Bilangan Kes dan Kematian dilaporkan |                                   | Jumlah terkumpul kes denggi sehingga minggu Epid 19/2015 | Jumlah terkumpul kes denggi sehingga minggu Epid 19/2016 | Perbezaan peratus kenaikan/ Penurunan kes pada minggu epid 2015 dan 2016 (+/-) | Kadar insiden 2016 |
|-------------------------------------|-------------------|--------------------------------------|-----------------------------------|--|--|--|--------------------|
|                                     |                   | Minggu 18/2016 (01/05-07/05/2016)    | Minggu 19/2016 (08/05-14/05/2016) |  |  |  |                    |
| 1                                   | Lembah Pantai     | 28                                   | 26                                | 613 (4)  | 642 (1)  | +5%  | 206                |
| 2                                   | Kepong            | 41                                   | 33                                | 813 (4)  | 933 (1)  | +15%   | 163                |
| 3                                   | Titiwangsa        | 41                                   | 37                                | 750 (4)  | 817 (2)  | +9%  | 181                |
| 4                                   | Cheras            | 25                                   | 23                                | 386 (3)  | 720  | +87%   | 181                |
| 5                                   | Putrajaya         | 5                                    | 8                                 | 58   | 181 (1)  | +212%  | 212                |
| <b>Kuala Lumpur &amp; Putrajaya</b> |                   | <b>140</b>                           | <b>127</b>                        | <b>2620 (15)</b>   | <b>3293 (4)</b>  | <b>+26%</b>  | <b>181</b>         |

Nota : Kadar Insiden (IR) bagi tahun 2015 adalah 458  
 : ( ) Bilangan Kematian

**JADUAL 4: BILANGAN WABAK DENGGI DI KUALA LUMPUR DAN PUTRAJAYA PADA MINGGU EPID 19/2016**

| Bil.          | Pejabat Kesihatan | Bilangan Wabak Mengikut Minggu Epid 19/2016 |                          | Kumulatif Wabak Sehingga Minggu Epid 19/2016 |                          | Jumlah Wabak Sehingga Minggu 19/2016 |
|---------------|-------------------|---|--------------------------|--|--------------------------|--------------------------------------|
|               |                   | Wabak Terkawal                              | Wabak Tidak Terkawal ( ) | Wabak Terkawal                               | Wabak Tidak Terkawal ( ) |                                      |
| 1             | CHERAS            | 11  | 0                        | 109  | 19 (15)                  | 128                                  |
| 2             | KEPONG            | 10  | 1                        | 98   | 7 (5)                    | 105                                  |
| 3             | LEMBAH PANTAI     | 5   | 0                        | 96   | 3 (2)                    | 99                                   |
| 4             | TITTIWANGSA       | 11  | 0                        | 134  | 5 (4)                    | 139                                  |
| 5             | PUTRAJAYA         | 1   | 1                        | 23   | 2 (1)                    | 25                                   |
| <b>JUMLAH</b> |                   | <b>38</b>                                   | <b>2</b>                 | <b>460</b>                                   | <b>36 (27)</b>           | <b>496</b>                           |





Nota : 404 (26) :Kumulatif bilangan lokaliti wabak  
 : (o) Bilangan lokaliti hotspot

**JADUAL 5: SENARAI LOKALITI WABAK DENGGI  
DI KUALA LUMPUR DAN PUTRAJAYA PADA MINGGU EPID 19/2016**

| Bil | Pejabat Kesihatan | Parlimen         | Lokaliti                                | Jum. Kes                                      | Tempoh Wabak Berlaku (Hari) | Status |
|-----|-------------------|------------------|---|---|-----------------------------|--------|
| 1   | CHERAS            | BANDAR TUN RAZAK | ALAM DAMAI (JALAN DAMAI RASA)           | 6   | 4                           | WT     |
| 2   |                   |                  | FLAT SRI PENARA                         | 2   | 3                           | WT     |
| 3   |                   |                  | PPR PINGGIRAN BUKIT JALIL               | 2   | 6                           | WT     |
| 4   |                   |                  | FLAT SRI SABAH A (BLOK 54-60)           | 2   | 6                           | WT     |
| 5   |                   |                  | TAMAN CONNOUGHT (ANGKASA CONDO)         | 2   | 6                           | WT     |
| 6   |                   |                  | TASIK HEIGHT APPT                       | 3   | 8                           | WT     |
| 7   |                   |                  | JLN IKAN EMAS (RUMAH PANJANG)           | 2   | 10                          | WT     |
| 8   |                   |                  | ALAM DAMAI (JALAN DAMAI JASA)           | 4   | 12                          | WT     |
| 9   |                   |                  | TAMAN MULIA (JLN BUDIMAN)               | 2   | 12                          | WT     |
| 10  |                   |                  | APARTMENT CEMARA                        | 5   | 23                          | WT     |
| 11  |                   | CHERAS           | PPR PUDU ULU                            | 3   | 18                          | WT     |
| 12  | LEMBAH PANTAI     | LEMBAH PANTAI    | PPR KG LIMAU                            | 2   | 3                           | WT     |
| 13  |                   |                  | VISTA ANGKASA (BLOK 3,4,5,6,7,8)        | 6   | 16                          | WT     |
| 14  |                   |                  | DESA AMAN 2 (PDRM)                      | 7   | 18                          | WT     |
| 15  |                   | SEPUTEH          | BREM PARK FASA 1 (BLOK A,B,C,D)         | 3   | 8                           | WT     |
| 16  |                   |                  | ENDAH VILLA CONDO                       | 2   | 9                           | WT     |
| 17  |                   | KEPONG           | KEPONG                                  | KEPONG BARU (JALAN API-API,JALAN API-API 4,5) | 2                           | 5      |
| 18  | SEGAMBUT          |                  | DESA KIARA CONDOMINIUM                  | 2   | 4                           | WT     |
| 19  |                   |                  | DESA PARK CITY (THE BREEZEWAY)          | 4   | 12                          | WT     |
| 20  |                   |                  | ASRAMA LELAKI SEGAMBUT JAYA             | 6   | 25                          | WTK    |
| 21  | BATU              |                  | PPR INTAN BAIDURI                       | 2   | 6                           | WT     |
| 22  |                   |                  | KG. BATU MUDA (JLN 1-5/12B,LRG 1-3/12B) | 7   | 9                           | WT     |
| 23  |                   |                  | TAMAN WAHYU (JALAN SIBU- JALAN SIBU 5)  | 3   | 7                           | WT     |

|    |                     |                     |   |  |    |    |
|----|---------------------|---------------------|---|--|----|----|
| 24 |                     |                     | PELANGI CONDOMINIUM (BLOK A, B, DAN C)                                    | 2  | 13 | WT |
| 25 |                     |                     | TAMAN WAHYU KAWASAN KILANG (JALAN SIBU 15-<br>JALAN SIBU 18)              | 4  | 11 | WT |
| 26 |                     |                     | TAMAN PELANGI   | 3  | 10 | WT |
| 27 |                     |                     | TAMAN PELANGI JAYA (PERSIAPAN PELANGI, JALAN /<br>LORONG PELANGI 1 DAN 6) | 2  | 7  | WT |
| 28 | TITIWANGSA          | TITIWANGSA          | KOMPLEKS SUKAN PARALIMPIK KG. PANDAN                                      | 2  | 4  | WT |
| 29 |                     |                     | PPR COCHRANE PERKASA  | 2  | 7  | WT |
| 30 |                     | SETIAWANGSA         | KEM KEMANTAH (BLOK WIRA JATI)   | 2  | 5  | WT |
| 31 |                     |                     | MENARA ATM  | 2  | 6  | WT |
| 32 |                     |                     | KEM KEMANTAH (REJIMEN SAMBOYAN)   | 4  | 8  | WT |
| 33 |                     |                     | PPR SRI SEMARAK   | 2  | 9  | WT |
| 34 |                     |                     | TAMAN SETAPAK JAYA (JLN REJANG 11, 12, 13, 14)                            | 5  | 11 | WT |
| 35 |                     |                     | FLAT DESA TUNKU MARIAM  | 4  | 17 | WT |
| 36 |                     |                     | WANGSA MAJU   | BALAI POLIS SETAPAK (JLN GENTING KELANG) | 2  | 7  |
| 37 |                     | SEK 1 W/MAJU BLOK E |   | 2  | 5  | WT |
| 38 | GENTING COURT CONDO | 2                   |   | 10                                       | WT |    |
| 39 | PUTRAJAYA           | PUTRAJAYA           | PRESINT 14 - PARCEL SUB - 7   | 2  | 3  | WT |
| 40 |                     |                     | PRESINT 11 – PUTRA DAMAI  | 5  | 27 | WT |

Nota :

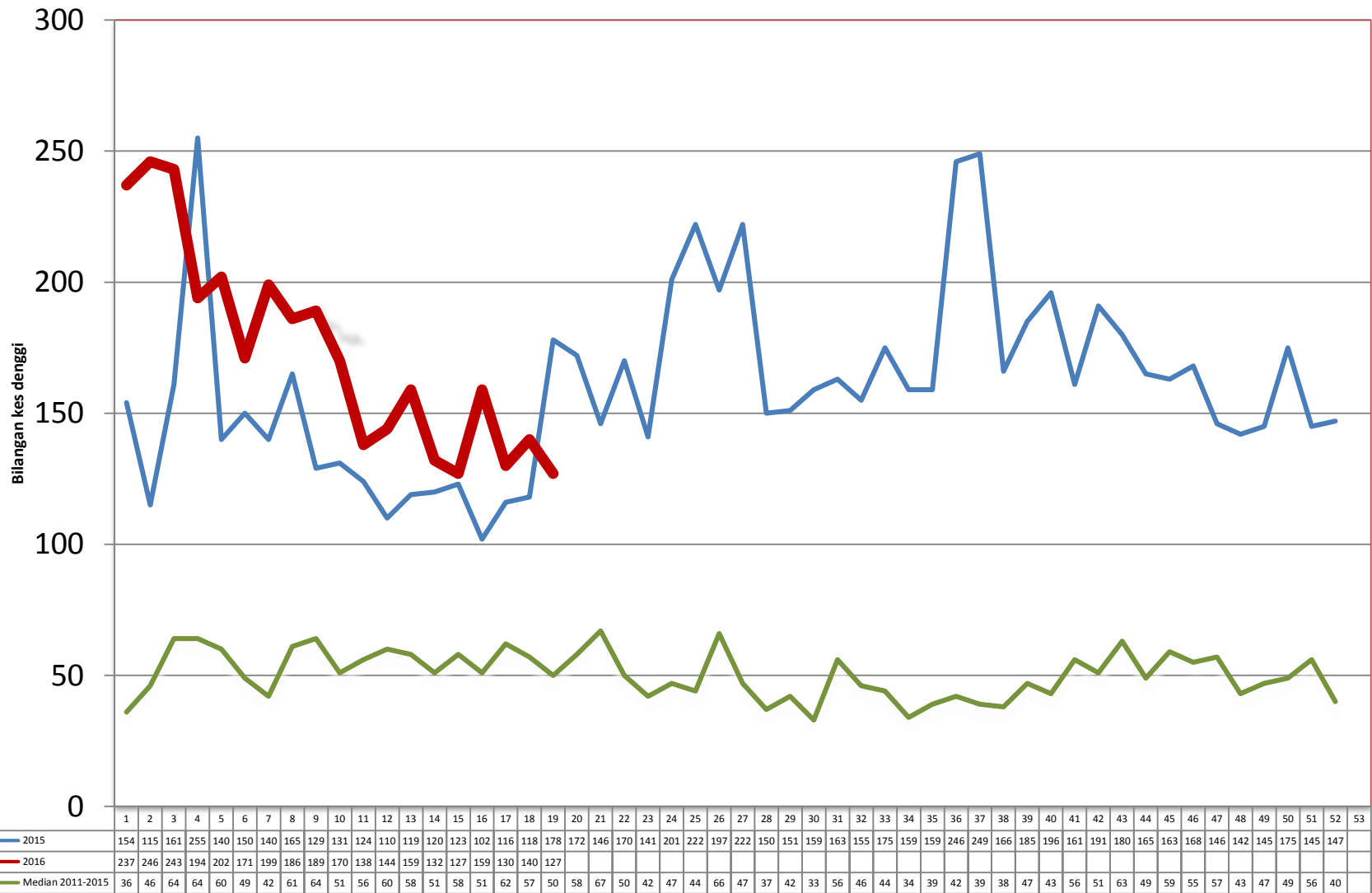
|   |                                      |
|---|--------------------------------------|
|  | :Lokaliti hotspot                    |
|  | : Wabak baru pada minggu epid semasa |
|  | :Wabak Tidak Terkawal                |
|  | : Wabak Tamat                        |

**Disediakan oleh:** Unit Kawalan Penyakit Bawaan Vektor  
Jabatan Kesihatan WP Kuala Lumpur dan Putrajaya

**Disemak dan disahkan oleh** : Ketua Penolong Pengarah Kanan (Vektor)  
Jabatan Kesihatan WP Kuala Lumpur dan Putrajaya

**Tarikh** : 15 Mei 2016

TREND KES DENGGI MENGIKUT MINGGU EPID BAGI WILAYAH PERSEKUTUAN & PUTRAJAYA BAGI TAHUN 2015 DAN 2016 BAGI ME19/2016



Minggu Epid