

**SITUASI SEMASA**  
**PENYAKIT BAWAAN VEKTOR DI KUALA LUMPUR DAN PUTRAJAYA**  
 Bagi Minggu Epid 18/2016 (01.05.2016–07.05.2016)

**JADUAL 1: PERBANDINGAN KUMULATIF KES DENGGI KUALA LUMPUR DAN PUTRAJAYA  
 PADA MINGGU EPID 18/2016(2015 VS. 2016)**

Bil.	Zon	JumlahKes		Perbezaankes	Perbezaan (%)
		Sehingga ME18/2015	Sehingga ME18/2016		
1	KL	2386 (15)	2993 (4)	+607	+25%
2	Putrajaya	56	173 (1)	+117	+209%
Kuala Lumpur &Putrajaya		2442 (15)	3166 (5)	+724	+30%

Nota: ( ) Bilangan Kematian Purata Kes Mingguan : 176

**JADUAL 2: KES DENGGI DILAPORKAN MENGIKUT PEJABAT KESIHATAN  
 PADA MINGGU EPID 18/2016**

Bil.	PejabatKesehatan	Parlimen	Jumlahkes				Jumlah Kes Sehingga Minggu 18/2016	Peratus (%) Kes
			Minggu 17/2016 (24.04.2016-30.04.2016)		Minggu 18/2016 (01.05.2016-07.06.2016)			
1	LembahPantai	LembahPantai	16	31	13	28	616 (1)	19%
		BktBintang	7		4			
		Seputeh	8		11			
2	Kepong	Segambut	19	39	19	41 (1)	900 (1)	28%
		Kepong	7		4			
		Batu	13		18(1)			
3	Titiwangsa	Setiawangsa	14	35	15	41	780 (2)	28%
		Titiwangsa	13		13			
		WangsaMaju	8		13			
4	Cheras	Cheras	2	15	6	25	697	22%
		BdrTunRazak	13		19			
5	Putrajaya	Putrajaya	10	10	5	5	173 (1)	6%
Kuala Lumpur &Putrajaya			130		140		3166	

Nota: ( ) BilanganKematian

**JADUAL 3: KES DENGGI DI LAPORKAN PADA MINGGU EPID 18/2016**

Bil.	Pejabat Kesihatan	Bilangan Kes dan Kematian dilaporkan		Jumlah terkumpul kes denggi sehingga minggu Epid 18/2015	Jumlah terkumpul kes denggi sehingga minggu Epid 18/2016	Perbezaan peratus kenaikan/ Penurunan kes pada minggu epid 2015 dan 2016 (+/-)	Kadar insiden 2016
		Minggu 17/2016 (24/04-30/04/2016)	Minggu 18/2016 (01/05-07/05/2016)				
1	Lembah Pantai	31	28	576 (4)	616 (1)	+7%	198
2	Kepong	39	41	758 (4)	900 (1)	+19%	157
3	Titiwangsa	35	41	707 (4)	780 (2)	+10%	173
4	Cheras	15	25	345 (3)	697	+102%	175
5	Putrajaya	10	5	56	173 (1)	+209%	202
<b>Kuala Lumpur &amp; Putrajaya</b>		<b>130</b>	<b>140</b>	<b>2442 (15)</b>	<b>3166 (4)</b>	<b>+30%</b>	<b>174</b>

Nota : Kadar Insiden (IR) bagi tahun 2015 adalah 458  
: ( ) Bilangan Kematian

**JADUAL 4: BILANGAN WABAK DENGGI  
DI KUALA LUMPUR DAN PUTRAJAYA PADA MINGGU EPID 18/2016**

Bil.	Pejabat Kesihatan	Bilangan Wabak Mengikut Minggu Epid 18/2016		Kumulatif Wabak Sehingga Minggu Epid 18/2016		Jumlah Wabak Sehingga Minggu 18/2016
		Wabak Terkawal	Wabak Tidak Terkawal ( )	Wabak Terkawal	Wabak Tidak Terkawal ( )	
1	CHERAS	9	0	104	19 (15)	123
2	KEPONG	6	1	93	7 (5)	100
3	LEMBAH PANTAI	10	0	94	3 (2)	97
4	TITTIWANGSA	12	0	127	5 (4)	132
5	PUTRAJAYA	2	0	23	1 (1)	24
<b>JUMLAH</b>		<b>39</b>	<b>1</b>	<b>441</b>	<b>35 (27)</b>	<b>476</b>





Nota : 393 (26) :Kumulatif bilangan lokaliti wabak  
: (o) Bilangan lokaliti hotspot

**JADUAL 5: SENARAI LOKALITI WABAK DENGGI  
DI KUALA LUMPUR DAN PUTRAJAYA PADA MINGGU EPID 18/2016**

Bil	Pejabat Kesihatan	Parlimen	Lokaliti	Jum. Kes	Tempoh Wabak Berlaku (Hari)	Status
1	CHERAS	BANDAR TUN RAZAK	TASIK HEIGHT APPT	2	1	WB
2			JLN IKAN EMAS (RUMAH PANJANG)	2	3	WT
3			ALAM DAMAI (JALAN DAMAI JASA)	3	5	WT
4			TAMAN MULIA (JLN BUDIMAN)	2	5	WT
5			TAMAN CONNAUGHT (JLN CERDAS,ARIF,MAHIR,PANDAI,CERGAS)	2	8	WT
6			PPR DESA PETALING	2	10	WT
7			APARTMENT CEMARA	5	16	WT
8		CHERAS	TAMAN MUTIARA BARAT A (JLN MUTIARA 2,3,4 JLN MUTIARA BARAT 1,2&JLN MUTIARA RAYA)	2	7	WT
9			PPR PUDU ULU	3	11	WT
10	LEMBAH PANTAI	BUKIT BINTANG	LE CHATEAU CONDO 2	2	11	WT
11		LEMBAH PANTAI	TAMAN SRI SENTOSA (FLAT TMN SRI SENTOSA BLOK NO. 43-93)	2	7	WT
12			LUCKY GARDEN (JLN TEMPINIS)	2	7	WT
13			VISTA ANGKASA (BLOK 3,4,5,6,7,8)	5	9	WT
14			PPR PANTAI PERMAI	2	10	WT
15			DESA AMAN 2 (PDRM)	7	11	WT
16			APPT PUTRA RIA	7	19	WT
17		SEPUTEH	ENDAH VILLA CONDO	2	2	WT
18			TAMAN SRI PETALING D1-JLN 1/149,SBHG 2/149D,11/149D,3-5/149D	4	13	WT
19	ABADI INDAH APPT FASA 2 (BLOK 51,53 & 55)		5	24	WT	
20	KEPONG	SEGAMBUT	DESA PARK CITY (THE BREEZEWAY)	4	5	WT
21			ASRAMA LELAKI SEGAMBUT JAYA	6	18	WTK
22		BATU	PELANGI CONDOMINIUM (BLOK A, B, DAN C)	2	6	WT

23			TAMAN WAHYU KAWASAN KILANG (JALAN SIBU 15- JALAN SIBU 18)	3	4	WT	
24			TAMAN PELANGI	2	3	WT	
25			TAMAN PELANGI JAYA (PERSIAPAN PELANGI, JALAN / LORONG PELANGI 1 DAN 6)	2	0	WB	
26			PELANGI INDAH KONDOMINIUM	2	10	WT	
27	TITIWANGSA	TITIWANGSA	PANGSA MURNI KERAMAT JAYA 2 (JLN GURNEY	5	24	WT	
28			DESA PANDAN (BLOK J)	2	10	WT	
29		SETIAWANGSA	PPR SRI SEMARAK	2	2	WT	
30			WISMA TRANSIT	2	8	WT	
31			TAMAN SETAPAK JAYA (JLN REJANG 11, 12, 13, 14)	5	4	WT	
32			PPR AIR PANAS (BLOK A,B,C,D)	2	11	WT	
33			FLAT DESA TUNKU MARIAM	4	10	WT	
34			TAMAN SETAPAK PERMAI	2	10	WT	
35			GENTING COURT CONDO	2	3	WT	
36		WANGSA MAJU	TAMAN WANGSA MELAWATI (JALAN WANGSA CERIA)	2	10	WT	
37			TAMAN MELATI (PV2)	2	11	WT	
38			TAMAN MELATI (MELATI IMPIAN APARTMENT)	3	18	WT	
39		PUTRAJAYA	PUTRAJAYA	PRESINT 11 - PARCEL ZON 4A	2	12	WT
40				PRESINT 11 – PUTRA DAMAI	4	20	WT

Nota :

	:Lokaliti hotspot
	: Wabak baru pada minggu epid semasa
	:Wabak Tidak Terkawal
	: Wabak Tamat

**Disediakan oleh:** Unit Kawalan Penyakit Bawaan Vektor  
Jabatan Kesihatan WP Kuala Lumpur dan Putrajaya

**Disemak dan disahkan oleh :** Ketua Penolong Pengarah Kanan (Vektor)  
Jabatan Kesihatan WP Kuala Lumpur dan Putrajaya

**Tarikh :** 8 Mei 2016

TREND KES DENGGI MENGIKUT MINGGU EPID BAGI WILAYAH PERSEKUTUAN & PUTRAJAYA BAGI TAHUN 2015 DAN 2016 BAGI ME18/2016

