

**SITUASI SEMASA**  
**PENYAKIT BAWAAN VEKTOR DI KUALA LUMPUR DAN PUTRAJAYA**  
 Bagi Minggu Epid 17/2016 (24.04.2016–30.04.2016)

**JADUAL 1: PERBANDINGAN KUMULATIF KES DENGGI KUALA LUMPUR DAN PUTRAJAYA  
 PADA MINGGU EPID 17/2016 (2015 VS. 2016)**

Bil.	Zon	Jumlah Kes		Perbezaan kes	Perbezaan (%)
		Sehingga ME17/2015	Sehingga ME17/2016		
1	KL	2269 (14)	2858 (3)	+589	+26%
2	Putrajaya	55	168 (1)	+113	+205%
Kuala Lumpur & Putrajaya		2324 (14)	3026 (4)	+702	+30%

Nota: ( ) Bilangan Kematian

Purata Kes Mingguan : 178

**JADUAL 2: KES DENGGI DILAPORKAN MENGIKUT PEJABAT KESIHATAN  
 PADA MINGGU EPID 17/2016**

Bil.	Pejabat Kesihatan	Parlimen	Jumlah kes				Jumlah Kes Sehingga Minggu 17/2016	Peratus (%) Kes
			Minggu 16/2016 (17.04.2016- 23.04.2016)		Minggu 17/2016 (24.04.2016- 30.04.2016)			
1	Lembah Pantai	Lembah Pantai	17	49	16	31	588 (1)	19%
		Bkt Bintang	9		7			
		Seputeh	23		8			
2	Kepong	Segambut	32	51	19	39	859	28%
		Kepong	3		7			
		Batu	16		13			
3	Titiwangsa	Setiawangsa	6	29	14	35	739 (2)	24%
		Titiwangsa	13		13			
		Wangsa Maju	10		8			
4	Cheras	Cheras	3	23	2	15	672	22%
		Bdr Tun Razak	20		13			
5	Putrajaya	Putrajaya	7	7	10	10	168 (1)	6%
Kuala Lumpur & Putrajaya			159		130		3026 (4)	

Nota: ( ) Bilangan Kematian

**JADUAL 3: KES DENGGI DI LAPORKAN PADA MINGGU EPID 17/2016**

Bil.	Pejabat Kesihatan	Bilangan Kes dan Kematian dilaporkan		Jumlah terkumpul kes denggi sehingga minggu Epid 17/2015	Jumlah terkumpul kes denggi sehingga minggu Epid 17/2016	Perbezaan peratus kenaikan/ Penurunan kes pada minggu epid 2015 dan 2016 (+/-)	Kadar insiden 2016
		Minggu 16/2016 (17/04-23/04/2016)	Minggu 17/2016 (24/04-30/04/2016)				
1	Lembah Pantai	49	31	549 (4)	588 (1)	+7%	189
2	Kepong	51	39	715 (4)	859	+20%	150
3	Titiwangsa	29	35	672 (4)	739 (2)	+10%	164
4	Cheras	23	15	333 (2)	672	+102%	169
5	Putrajaya	7	10	55	168 (1)	+205%	196
Kuala Lumpur & Putrajaya		159	130	2324 (14)	3026 (4)	+30%	166

Nota : Kadar Insiden (IR) bagi tahun 2015 adalah 458

: ( ) Bilangan Kematian

**JADUAL 4: BILANGAN WABAK DENGGI  
DI KUALA LUMPUR DAN PUTRAJAYA PADA MINGGU EPID 17/2016**

Bil.	Pejabat Kesihatan	Bilangan Wabak Mengikut Minggu Epid 17/2016		Kumulatif Wabak Sehingga Minggu Epid 17/2016		Jumlah Wabak Sehingga Minggu 17/2016
		Wabak Terkawal	Wabak Tidak Terkawal ( )	Wabak Terkawal	Wabak Tidak Terkawal ( )	
1	CHERAS	8	1	99	19 (15)	118
2	KEPONG	7	0	89	6 (5)	95
3	LEMBAH PANTAI	11	0	91	3 (2)	94
4	TITTIWANGSA	11	0	122	5 (4)	127
5	PUTRAJAYA	2	0	23	1 (1)	24
JUMLAH		39	1	424	34 (27)	458

Nota : 382 (26) :Kumulatif bilangan lokaliti wabak





: (o) Bilangan lokaliti hotspot

**JADUAL 5: SENARAI LOKALITI WABAK DENGGI  
DI KUALA LUMPUR DAN PUTRAJAYA PADA MINGGU EPID 17/2016**

Bil	Pejabat Kesihatan	Parlimen	Lokaliti	Jum. Kes	Tempoh Wabak Berlaku (Hari)	Status
1	CHERAS	BANDAR TUN RAZAK	TAMAN CONNAUGHT (JLN CERDAS,ARIF,MAHIR,PANDAI,CERGAS)	2	1	WB
2			PPR DESA PETALING	2	3	WT
3			ASRAMA HUKM	2	7	WT
4			ALAM DAMAI (JALAN DAMAI MURNI)	3	7	WT
5			P/PURI KOS RENDAH BDR TASIK SELATAN (BLOK A-E)	2	10	WT
6			APARTMENT CEMARA	3	9	WT
7			BUKIT JALIL (VISTA KOMANWEL A)	2	5	WT
8			ALAM DAMAI (JALAN DAMAI RASA)	17	26	WTK
9		CHERAS	PPR PUDU ULU	2	4	WT
10	LEMBAH PANTAI	BUKIT BINTANG	LE CHATEAU CONDO 2	2	4	WT
11			QRTS POLIS DANG WANGI	2	9	WT
12		LEMBAH PANTAI	VISTA ANGKASA (BLOK 3,4,5,6,7,8)	2	2	WB
13			PPR PANTAI PERMAI	2	3	WT
14			DESA AMAN 2 (PDRM)	4	4	WT
15			KG. DATO TATAH	2	8	WT
16			APPT PUTRA RIA	7	12	WT
17			APPT ABDULLAH HUKUM	3	10	WT
18		RUMAH KONGSI UOA BANGSAR SOUTH	2	10	WT	
19		SEPUTEH	TAMAN SRI PETALING D1-JLN 1/149,SBHG 2/149D,11/149D,3-5/149D	4	6	WT
20	ABADI INDAH APPT FASA 2 (BLOK 51,53 & 55)		5	17	WT	
21	KEPONG	KEPONG BARU (JALAN ANTOI KIRI, JALAN ANTOI KANAN 1-4)	2	7	WT	
22		SEGAMBUT	ASRAMA LELAKI SEGAMBUT JAYA	5	11	WT
23			NORTHSHORE GARDENS CONDOMINIUM	2	12	WT

24			TAMAN SRI SINAR (AMANDARI DUPLEX CONDOMINIUM)	2	12	WT
25		BATU	PELANGI INDAH KONDOMINIUM	2	3	WT
26	FLAT SENTUL UTAMA		2	7	WT	
27	TAMAN INTAN BAIDURI (JALAN 1C, LORONG 2C-5C)		2	12	WT	
28	JALAN GURNEY 1 & 2		2	7	WT	
29		TITIWANGSA	KAMPUNG BARU (KG. ATAS A)	2	10	WT
30			KOMPLEKS SUKAN KAMPUNG PANDAN	2	9	WT
31			KG DATO KERAMAT (LORONG KIRI 6-10)	2	10	WT
32			PANGSA MURNI KERAMAT JAYA 2 (JLN GURNEY)	4	17	WT
33	TITIWANGSA		SETIAWANGSA	PPR AIR PANAS (BLOK A,B,C,D)	2	4
34		FLAT DESA TUNKU MARIAM		2	3	WT
35		TAMAN SETAPAK PERMAI		2	3	WT
36		WANGSA MAJU	TAMAN WANGSA MELAWATI (JALAN WANGSA CERIA)	2	3	WT
37			TAMAN MELATI (PV2)	2	4	WT
38			TAMAN MELATI (MELATI IMPIAN APARTMENT)	2	11	WT
39	PUTRAJAYA	PUTRAJAYA	PRESINT 11 - PARCEL ZON 4A	2	5	WT
40			PRESINT 11 – PUTRA DAMAI	3	13	WT

Nota :

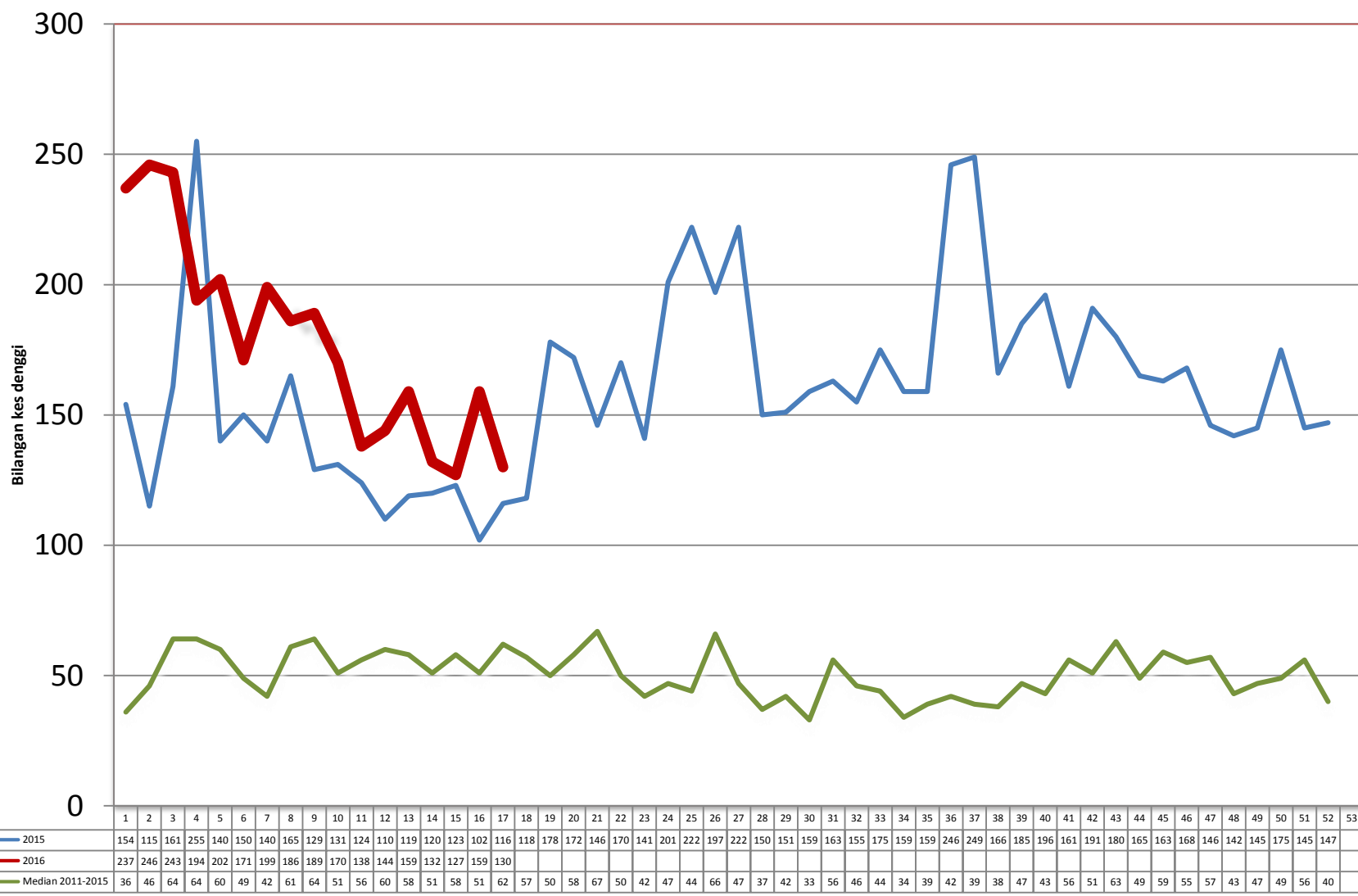
	: Lokaliti hotspot
	: Wabak baru pada minggu epid semasa
	: Wabak Tidak Terkawal
	: Wabak Tamat

**Disediakan oleh:** Unit Kawalan Penyakit Bawaan Vektor  
Jabatan Kesihatan WP Kuala Lumpur dan Putrajaya

**Disemak dan disahkan oleh :** Ketua Penolong Pengarah Kanan (Vektor)  
Jabatan Kesihatan WP Kuala Lumpur dan Putrajaya

**Tarikh :** 1 Mei 2016

TREND KES DENGGI MENGIKUT MINGGU EPID BAGI WILAYAH PERSEKUTUAN & PUTRAJAYA BAGI TAHUN 2015 DAN 2016 BAGI ME17/2016



Minggu Epid