

SITUASI SEMASA
PENYAKIT BAWAAN VEKTOR DI KUALA LUMPUR DAN PUTRAJAYA
 Bagi Minggu Epid 16/2016 (17.04.2016–23.04.2016)

**JADUAL 1: PERBANDINGAN KUMULATIF KES DENGGI KUALA LUMPUR DAN PUTRAJAYA
 PADA MINGGU EPID 16/2016 (2015 VS. 2016)**

Bil.	Zon	Jumlah Kes		Perbezaan kes	Perbezaan (%)
		Sehingga ME16/2015	Sehingga ME16/2016		
1	KL	2156 (14)	2738 (3)	+582	+27%
2	Putrajaya	52	158 (1)	+106	+204%
Kuala Lumpur & Putrajaya		2208 (14)	2896 (4)	+688	+31%

Nota: () Bilangan Kematian

Purata Kes Mingguan : 181

**JADUAL 2: KES DENGGI DILAPORKAN MENGIKUT PEJABAT KESIHATAN
 PADA MINGGU EPID 16/2016**

Bil.	Pejabat Kesihatan	Parlimen	Jumlah kes				Jumlah Kes Sehingga Minggu 16/2016	Peratus (%) Kes
			Minggu 15/2016 (10.04.2016- 16.04.2016)		Minggu 16/2016 (17.04.2016- 23.04.2016)			
1	Lembah Pantai	Lembah Pantai	11	34	17	49	557 (1)	19%
		Bkt Bintang	6		9			
		Seputeh	17		23			
2	Kepong	Segambut	14	22	32	51	820	28%
		Kepong	4		3			
		Batu	4		16			
3	Titiwangsa	Setiawangsa	7	35	6	29	704 (2)	24%
		Titiwangsa	14		13			
		Wangsa Maju	14		10			
4	Cheras	Cheras	2	23	3	23	657	23%
		Bdr Tun Razak	21		20			
5	Putrajaya	Putrajaya	13	13	7	7	158 (1)	6%
Kuala Lumpur & Putrajaya			127		159		2896 (4)	

Nota: () Bilangan Kematian

JADUAL 3: KES DENGGI DI LAPORKAN PADA MINGGU EPID 16/2016

Bil.	Pejabat Kesihatan	Bilangan Kes dan Kematian dilaporkan		Jumlah terkumpul kes denggi sehingga minggu Epid 16/2015	Jumlah terkumpul kes denggi sehingga minggu Epid 16/2016	Perbezaan peratus kenaikan/ Penurunan kes pada minggu epid 2015 dan 2016 (+/-)	Kadar insiden 2016
		Minggu 15/2016 (10/04-16/04/2016)	Minggu 16/2016 (17/04-23/04/2016)				
1	Lembah Pantai	34	49	525 (4)	557 (1)	+6%	179
2	Kepong	22	51	673 (4)	820	+22%	143
3	Titiwangsa	35	29	636 (4)	704 (2)	+11%	156
4	Cheras	23	23	322 (2)	657	+104%	165
5	Putrajaya	13	7	52	158 (1)	+204%	185
Kuala Lumpur & Putrajaya		127	159	2208 (14)	2896 (4)	+31%	159

Nota : Kadar Insiden (IR) bagi tahun 2015 adalah 458
 : () Bilangan Kematian

**JADUAL 4: BILANGAN WABAK DENGGI
 DI KUALA LUMPUR DAN PUTRAJAYA PADA MINGGU EPID 16/2016**

Bil.	Pejabat Kesihatan	Bilangan Wabak Mengikut Minggu Epid 16/2016		Kumulatif Wabak Sehingga Minggu Epid 16/2016		Jumlah Wabak Sehingga Minggu 16/2016
		Wabak Terkawal	Wabak Tidak Terkawal ()	Wabak Terkawal	Wabak Tidak Terkawal ()	
1	CHERAS	4	3 (2)	94	19 (16)	113
2	KEPONG	11	0	86	6 (5)	92
3	LEMBAH PANTAI	12	0	86	3 (2)	89
4	TITTIWANGSA	7	0	114	5 (4)	119
5	PUTRAJAYA	3	0	22	1 (1)	23
JUMLAH		37	3 (2)	402	34 (28)	436





Nota : 368 (26) :Kumulatif bilangan lokaliti wabak
 : (o) Bilangan lokaliti hotspot

**JADUAL 5: SENARAI LOKALITI WABAK DENGGI
DI KUALA LUMPUR DAN PUTRAJAYA PADA MINGGU EPID 16/2016**

Bil	Pejabat Kesihatan	Parlimen	Lokaliti	Jum. Kes	Tempoh Wabak Berlaku (Hari)	Status
1	CHERAS	BANDAR TUN RAZAK	P/PURI KOS RENDAH BDR TASIK SELATAN (BLOK A-E)	2	3	WT
2			APARTMENT CEMARA	2	2	WT
3			VISTA AMANI KONDO	3	12	WT
4			BUKIT JALIL (VISTA KOMANWEL A)	3	11	WT
5			ALAM DAMAI (JALAN DAMAI RASA)	17	19	WTK
6			PPR DESA TUN RAZAK	6	43	HS
7			FLAT SRI PENARA	24	102	HS
8	LEMBAH PANTAI	BUKIT BINTANG	QRTS POLIS DANG WANGI	2	2	WT
9		LEMBAH PANTAI	KG. DATO TATAH	2	1	WB
10			APPT PUTRA RIA	3	5	WT
11			APPT ABDULLAH HUKUM	3	3	WT
12			RUMAH KONGSI UOA BANGSAR SOUTH	2	3	WT
13			BANGSAR PARK (LORONG MAAROF)	2	7	WT
14			FLAT TNB BANGSAR	2	7	WT
15			PPR KG MUHIBBAH FASA 1 (BLOK A,B,C & D)	2	8	WT
16		SEPUTEH	ENDAH RIA KONDO	2	7	
17			ABADI INDAH APPT FASA 2 (BLOK 51,53 & 55)	4	10	WT
18			TAMAN DANAU DESA (DANAU MURNI KONDO)	2	11	WT
19	TAMAN YARL A-JLN AWAN CEMPAKA,SARI,KEMAWANG,BIRU,HIJAU,MERAH & AWAN DERET)		5	25	WT	
20	KEPONG	KEPONG	FORTUNE AVENUE CONDO (BLOK A & B)	3	11	WT
21			RUMAH PANJANG JINJANG UTARA	4	20	WT
22		SEGAMBUT	ASRAMA LELAKI SEGAMBUT JAYA	3	4	WT

23			BUKIT TUNKU (PERSIARAN BUKIT TUNKU)	2	6	WT
24			NORTHSHORE GARDENS CONDOMINIUM	2	5	WT
25			TAMAN SRI SINAR (AMANDARI DUPLEX CONDOMINIUM)	2	5	WT
26			SRI HARTAMAS (DUTA TROPICA)	2	8	WT
27			MONT KIARA (KIARA DESIGNER SUITES)	2	10	WT
28			MONT KIARA (KIARA 9)	2	8	WT
29			TAMAN SRI SINAR (JALAN 1/38A-9/38A)	2	12	WT
30		BATU	TAMAN INTAN BAIDURI (JALAN 1C, LORONG 2C-5C)	2	5	WT
31	TITIWANGSA	TITIWANGSA	KG DATO KERAMAT (LORONG KIRI 6-10)	2	3	WT
32			HAMPSHIRE RESIDENCE CONDO	2	7	WT
33			PANGSA MURNI KERAMAT JAYA 2 (JLN GURNEY)	3	10	WT
34			FLAT SRI PERLIS 2	3	14	WT
35		SETIAWANGSA	SETAPAK RIA CONDO	2	10	WT
36		WANGSA MAJU	TAMAN MELATI (MELATI IMPIAN APARTMENT)	2	4	WT
37			FLAT SRI LANGKAWI 2	2	9	WT
38	PUTRAJAYA	PUTRAJAYA	PRESINT 11 – PUTRA DAMAI	2	6	WT
39			PRESINT 17 – PARCEL RK2	2	11	WT
40			PRESINT 17 – PARCEL RK1	3	15	WT

Nota :

	: Lokaliti hotspot
	: Wabak baru pada minggu epid semasa
	: Wabak Tidak Terkawal
	: Wabak Tamat

Disediakan oleh: Unit Kawalan Penyakit Bawaan Vektor
Jabatan Kesihatan WP Kuala Lumpur dan Putrajaya

Disemak dan disahkan oleh : Ketua Penolong Pengarah Kanan (Vektor)
Jabatan Kesihatan WP Kuala Lumpur dan Putrajaya

Tarikh : 24 April 2016

TREND KES DENGGI MENGIKUT MINGGU EPID BAGI WILAYAH PERSEKUTUAN & PUTRAJAYA BAGI TAHUN 2015 DAN 2016 BAGI ME16/2016

