

SITUASI SEMASA
PENYAKIT BAWAAN VEKTOR DI KUALA LUMPUR DAN PUTRAJAYA
 Bagi Minggu Epid 14/2016 (03.04.2016–09.04.2016)

**JADUAL 1: PERBANDINGAN KUMULATIF KES DENGGI KUALA LUMPUR DAN PUTRAJAYA
 PADA MINGGU EPID 14/2016 (2015 VS. 2016)**

Bil.	Zon	JumlahKes		Perbezaan kes	Perbezaan (%)
		Sehingga ME14/2015	Sehingga ME14/2016		
1	KL	1935 (13)	2472 (3)	+537	+28%
2	Putrajaya	48	138 (1)	+90	+188%
Kuala Lumpur &Putrajaya		1983 (13)	2610 (4)	+627	+32%

Nota: () Bilangan Kematian

Purata Kes Mingguan : 186

**JADUAL 2: KES DENGGI DILAPORKAN MENGIKUT PEJABAT KESIHATAN
 PADA MINGGU EPID 14/2016**

Bil.	PejabatKesehatan	Parlimen	Jumlah kes				Jumlah Kes Sehingga Minggu 14/2016	Peratus (%) Kes
			Minggu 13/2016 (27.03.2016- 02.04.2016)		Minggu 14/2016 (03.04.2016- 09.04.2016)			
1	LembahPantai	Lembah Pantai	7	36	13	26	474 (1)	18%
		Bkt Bintang	12		2			
		Seputeh	17		11			
2	Kepong	Segambut	27	44	24	46	747	29%
		Kepong	5		7			
		Batu	12		15			
3	Titiwangsa	Setiawangsa	13	44	11	34	640 (2)	25%
		Titiwangsa	13		10			
		Wangsa Maju	18		13			
4	Cheras	Cheras	9	30	1	19	611	23%
		Bdr Tun Razak	21		18			
5	Putrajaya	Putrajaya	5	5	7	7	138 (1)	5%
Kuala Lumpur &Putrajaya			159		132		2610 (4)	

Nota: () Bilangan Kematian

JADUAL 3: KES DENGGI DI LAPORKAN PADA MINGGU EPID 14/2016

Bil.	Pejabat Kesihatan	Bilangan Kes dan Kematian dilaporkan		Jumlah terkumpul kes denggi sehingga minggu Epid 14/2015	Jumlah terkumpul kes denggi sehingga minggu Epid 14/2016	Perbezaan peratus kenaikan/ Penurunan kes pada minggu epid 2015 dan 2016 (+/-)	Kadar insiden 2016
		Minggu 13/2016 (27/03-02/04/2016)	Minggu 13/2016 (27/03-02/04/2016)				
1	Lembah Pantai	36	26	466 (4)	474 (1)	+2%	152
2	Kepong	44	46	600 (3)	747	+25%	131
3	Titiwangsa	44	34	564 (4)	640 (2)	+13%	142
4	Cheras	30	19	305 (2)	611	+100%	153
5	Putrajaya	5	7	48	138 (1)	+188%	161
Kuala Lumpur & Putrajaya		159	132	1983 (13)	2610 (4)	+32%	144

Nota : Kadar Insiden (IR) bagi tahun 2015 adalah 458
 : () Bilangan Kematian

**JADUAL 4: BILANGAN WABAK DENGGI
DI KUALA LUMPUR DAN PUTRAJAYA PADA MINGGU EPID 14/2016**

Bil.	Pejabat Kesihatan	Bilangan Wabak Mengikut Minggu Epid 14/2016		Kumulatif Wabak Sehingga Minggu Epid 14/2016		Jumlah Wabak Sehingga Minggu 14/2016
		Wabak Terkawal	Wabak Tidak Terkawal ()	Wabak Terkawal	Wabak Tidak Terkawal ()	
1	CHERAS	9	5 (3)	91	18 (13)	109
2	KEPONG	10	0	75	6 (5)	81
3	LEMBAH PANTAI	7	0	74	3 (2)	77
4	TITTIWANGSA	10	0	105	5 (4)	110
5	PUTRAJAYA	0	0	19	1 (1)	20
JUMLAH		36	5 (3)	364	33 (25)	397





Nota : 340 (25) :Kumulatif bilangan lokaliti wabak
 : (o) Bilangan lokaliti hotspot

**JADUAL 5: SENARAI LOKALITI WABAK DENGGI
DI KUALA LUMPUR DAN PUTRAJAYA PADA MINGGU EPID 14/2016**

Bil	Pejabat Kesihatan	Parlimen	Lokaliti	Jum. Kes	Tempoh Wabak Berlaku (Hari)	Status	
1	CHERAS	BANDAR TUN RAZAK	FLAT SRI LABUAN (BLOK 1-8)	2	3	WT	
2			ALAM DAMAI (JALAN DAMAI RASA)	4	5	WT	
3			DESA TASIK AWAM (BLOK RENDAH)	2	6	WT	
4			TAMAN ORKID DESA	2	6	WT	
5			KOMPLEKS BELIA BANDARAYA	2	9	WT	
6			TAMAN LTAT FASA 1 (BLOK A,B,C,D,E)	2	10	WT	
7			TAMAN CONNAUGHT (JALAN PENDITA,JALAN PETAH,JALAN LINCAH,JALAN PANTAS)	3	16	WT	
8			DESA TASIK POLIS (BLOK 19-49)	7	18	WT	
9			PPR DESA TUN RAZAK	5	29	WTK	
10			DESA TASIK AWAM (BLOK 2,4,6)	11	43	HS	
11			DESA TASIK POLIS (BLOK1-17)	6	38	HS	
12			FLAT SRI PENARA	23	88	HS	
13		CHERAS		TAMAN CHERAS UTAMA (JALAN 1/95B-6/95B)	2	11	WT
14				TAMAN CHERAS (BANGLO) – JLN SELASIH,BAWANG,PELAGA,SERAI WANGI & SW 1-3)	6	26	WTK
15	LEMBAH PANTAI	BUKIT BINTANG	LE CHATEAU CONDO	3	11	WT	
16		LEMBAH PANTAI	FLAT TMN BUKIT ANGKASA (BLOK 8 & BLOK 10-15)	3	5	WT	
17			VISTA ANGKASA (BLOK 3,4,5,6,7,8)	4	17	WT	
18		SEPUTEH	UNION HEIGHTS KONDO	4	10	WT	
19			TAMAN YARL A-JLN AWAN CEMPAKA,SARI,KEMAWANG,BIRU,HIJAU,MERAH & AWAN DERET)	3	11	WT	
20			TAMAN SRI PETALING C2-JLN 7/149J-11/149J,SBHG JLN 2-3/149J)	2	12	WT	
21			TAMAN SRI PETALING E2-SBHG JLN SRI PETALING 2,5 & JLN SRI PETALING 1,3,4	3	12	WT	
22	KEPONG	KEPONG	RUMAH PANJANG JINJANG UTARA	3	6	WT	

23			KEPONG BARU (JALAN BELABAS,BEBEREK,LORONG BELABAS 1)	2	12	WT
24		SEGAMBUT	TAMAN SERI SEGAMBUT (JALAN SERI BUKIT SEGAMBUT 2,3)	2	4	WT
25			DUTA RIA CONDO	2	6	WT
26			ASRAMA LELAKI SMK SEGAMBUT JAYA	2	7	WT
27			PANGSAPURI NILAM	2	13	WT
28			CASA KIARA 1 (2 BLOK)	5	12	WT
29			BATU	TAMAN BULLION MEWAH	2	4
30		SANG SURIA KONDO		2	12	WT
31		TAMAN INTAN BAIDURI (JALAN 1D-5D)		2	13	WT
32	TITIWANGSA	TITIWANGSA	DESA PANDAN (BLOK E)	2	9	WT
33		SETIAWANGSA	APARTMENT SRI MUTIARA	2	6	WT
34			TAMAN SETAPAK JAYA F (JALAN REJANG 7,8,9,10)	2	8	WT
35			K. BAMBOO / K. KEMUNTING	5	15	WT
36		WANGSA MAJU	KONDO PRIMA SETAPAK	2	7	WT
37			SEK 4 WANGSA MAJU (BLOK B)	2	7	WT
38			TAMAN MELATI (PV5)	2	7	WT
39			GOMBAK SETIA (FLAT SRI KEDAH)	3	6	WT
40			SEK 2 W/MAJU (BLOK D1-D17)	2	5	WT
41			FLAT DANAU KOTA (BLOK A,B,C)	3	12	WT

Nota :

	: Lokaliti hotspot
	: Wabak baru pada minggu epid semasa
	: Wabak Tidak Terkawal
	: Wabak Tamat

Disediakan oleh: Unit Kawalan Penyakit Bawaan Vektor
Jabatan Kesihatan WP Kuala Lumpur dan Putrajaya

Disemak dan disahkan oleh : Ketua Penolong Pengarah Kanan (Vektor)
Jabatan Kesihatan WP Kuala Lumpur dan Putrajaya

Tarikh : 10 April 2016

