

**SITUASI SEMASA**  
**PENYAKIT BAWAAN VEKTOR DI KUALA LUMPUR DAN PUTRAJAYA**  
 Bagi Minggu Epid 12/2016 (20.03.2016–26.03.2016)

**JADUAL 1: PERBANDINGAN KUMULATIF KES DENGGI KUALA LUMPUR DAN PUTRAJAYA  
 PADA MINGGU EPID 12/2016 (2015 VS. 2016)**

Bil.	Zon	Jumlah Kes		Perbezaan kes	Perbezaan (%)
		Sehingga ME12/2015	Sehingga ME12/2016		
1	KL	1701 (12)	2193 (3)	+492	+29%
2	Putrajaya	43	126 (1)	+83	+193%
Kuala Lumpur & Putrajaya		1744 (12)	2319 (4)	+575	+33%

Nota: ( ) Bilangan Kematian

Purata Kes Mingguan : 193

**JADUAL 2: KES DENGGI DILAPORKAN MENGIKUT PEJABAT KESIHATAN  
 PADA MINGGU EPID 12/2016**

Bil.	Pejabat Kesihatan	Parlimen	Jumlah kes				Jumlah Kes Sehingga Minggu 12/2016	Peratus (%) Kes
			Minggu 11/2016 (13.03.2016- 19.03.2016)		Minggu 12/2016 (20.03.2016- 26.03.2016)			
1	Lembah Pantai	Lembah Pantai	4	27	12	29	412 (1)	18%
		Bkt Bintang	5		1			
		Seputeh	18		16			
2	Kepong	Segambut	13	23	21	36	657	28%
		Kepong	6		5			
		Batu	4		10			
3	Titiwangsa	Setiawangsa	14(1)	38 (1)	20	31	562 (2)	24%
		Titiwangsa	15		6			
		Wangsa Maju	9		5			
4	Cheras	Cheras	6	40	8	41	562	24%
		Bdr Tun Razak	34		33			
5	Putrajaya	Putrajaya	10	10	7	7	126 (1)	6%
Kuala Lumpur & Putrajaya			138 (1)		144		2319 (4)	

Nota: ( ) Bilangan Kematian

**JADUAL 3: KES DENGGI DI LAPORKAN PADA MINGGU EPID 12/2016**

Bil.	Pejabat Kesihatan	Bilangan Kes dan Kematian dilaporkan		Jumlah terkumpul kes denggi sehingga minggu Epid 12/2015	Jumlah terkumpul kes denggi sehingga minggu Epid 12/2016	Perbezaan peratus kenaikan/ Penurunan kes pada minggu epid 2015 dan 2016 (+/-)	Kadar insiden 2016
		Minggu 11/2016 (13/03-19/03/2016)	Minggu 12/2016 (20/03-26/03/2016)				
1	Lembah Pantai	27	29	406 (4)	412 (1)	+1%	132
2	Kepong	23	36	542 (3)	657	+21%	115
3	Titiwangsa	38 (1)	31	482 (3)	562 (2)	+17%	125
4	Cheras	40	41	271 (2)	562	+107%	141
5	Putrajaya	10	7	43	126 (1)	+193%	147
Kuala Lumpur & Putrajaya		138 (1)	144	1744 (12)	2319 (4)	+33%	128

Nota : Kadar Insiden (IR) bagi tahun 2015 adalah 458

: ( ) Bilangan Kematian

**JADUAL 4: BILANGAN WABAK DENGGI  
DI KUALA LUMPUR DAN PUTRAJAYA PADA MINGGU EPID 12/2016**

Bil.	Pejabat Kesihatan	Bilangan Wabak Mengikut Minggu Epid 12/2016		Kumulatif Wabak Sehingga Minggu Epid 12/2016		Jumlah Wabak Sehingga Minggu 12/2016
		Wabak Terkawal	Wabak Tidak Terkawal ( )	Wabak Terkawal	Wabak Tidak Terkawal ( )	
1	CHERAS	15	6 (2)	85	16 (11)	101
2	KEPONG	4	0	65	5 (4)	70
3	LEMBAH PANTAI	5	2 (1)	68	3 (1)	71
4	TITTIWANGSA	11	0	93	4 (3)	97
5	PUTRAJAYA	0	0	19	1 (1)	20
JUMLAH		35	8 (3)	330	29 (20)	359

Nota : 311 (23) :Kumulatif bilangan lokaliti wabak





: (o) Bilangan lokaliti hotspot

**JADUAL 5: SENARAI LOKALITI WABAK DENGGI  
DI KUALA LUMPUR DAN PUTRAJAYA PADA MINGGU EPID 11/2016**

Bil	Pejabat Kesihatan	Parlimen	Lokaliti	Jum. Kes	Tempoh Wabak Berlaku (Hari)	Status
1	CHERAS	BANDAR TUN RAZAK	DESA PUTRI APPARTMENT (TMN DESA PETALING)	2	2	WB
2			FLAT SRI KOTA	2	1	WB
3			TAMAN CONNAUGHT (JALAN PENDITA,JALAN PETAH,JALAN LINCAH,JALAN PANTAS)	2	2	WB
4			DESA TASIK POLIS (BLOK 19-49)	4	4	WT
5			FLAT DESA PETALING B (BLOK 1-9)	2	2	WT
6			BUKIT JALIL (VISTA KOMANWEL C)	2	11	WT
7			DESA TASIK AWAM B (BLOK 26-32)	3	10	WT
8			ALAM DAMAI (JALAN DAMAI JASA)	2	13	WT
9			PPR DESA TUN RAZAK	4	15	WT
10			BUKIT JALIL (VISTA KOMANWEL A)	5	19	WT
11			BUKIT JALIL (COVILLEA CONDO)	4	18	WT
12			FLAT SRI MELAKA A (BLOK 4-12)	4	20	WTK
13			PPR PINGGIRAN BUKIT JALIL	9	21	WTK
14			DESA TASIK AWAM (BLOK 2,4,6)	10	29	WTK
15			TAMAN LEN SENG	3	24	WT
16			DESA TASIK POLIS (BLOK1-17)	5	24	WTK
17			APARTMENT CEMARA	8	38	HS
18			FLAT SRI PENARA	21	74	HS
19		CHERAS	PANGSAPURI SRI SHAMELIN	2	5	WT
20			PPR PUDU ULU	2	4	WT
21			TAMAN CHERAS (BANGLO) – JLN SELASIH,BAWANG,PELAGA,SERAI WANGI & SW 1-3)	4	12	WT
22	LEMBAH PANTAI	LEMBAH PANTAI	VISTA ANGKASA (BLOK 3,4,5,6,7,8)	2	3	WT
23			APPT PANTAI PERMAI	4	6	WT

24			PANGSAPURI BUKIT AWANSARI (OG COURP KONDO)	3	5	WT
25			TAMAN SALAK SELATAN C (JLN GEMPITA 4-5)	3	7	WT
26		SEPUTEH	BUKIT OUG TOWNHOUSE	3	10	WT
27			PEARL POINT KONDO	7	22	WTK
28			TAMAN YARL D – SBHG JLN AWAN KECIL, JLN AWAN KECIL 4-7, SBHG PSRN AWAN JAWA, LRG AWAN JAWA	15	34	HS
29			SRI PUTRAMAS 1 (BLOK A,B,C,D,E)	2	3	WT
30	KEPONG	SEGAMBUT	TAMAN SRI BINTANG (JLN 40/38A,40A/38A,38A/38A,44A/38A,38/38A,34/38A)	2	13	WT
31			TAMAN PRIMA IMPIANA (JLN PRIMA IMPIAN 1 HINGGA 4)	6	18	WT
32			BATU	TAMAN PELANGI	2	5
33			KG BARU (AKAR RESIDENCE)	2	4	WT
34		TITIWANGSA	QRTS KAKITANGAN ATM (JLN U-THANT)	2	9	WT
35			DESA WANGSA KERAMAT G,H,I,J (KERAMAT HUJUNG)	2	11	WT
36			DESA PANDAN (BLOK E)	3	24	WT
37			KERAMAT WANGSA (KELUMPUK CEMPAKA)	3	2	WT
38	TITIWANGSA	SETIAWANGSA	KOMPLEKS PERUMAHAN TENGGU OSMAN JIWA (JALAN PEWIRA)	2	5	WT
39			DESA SETIAWIRA (BLOK A – BLOK F)	2	4	WT
40			KELUMPUK BUNGA RAYA	2	10	WT
41			DESA SETIA WIRA (BLOK G,H,I,J)	5	22	WT
42				WANGSA MAJU	APARTMENT MEDAN INTAN (JLN GOMBAK)	2
43		KEM WARDIEBURN (BLOK G)	5		17	WT

Nota :

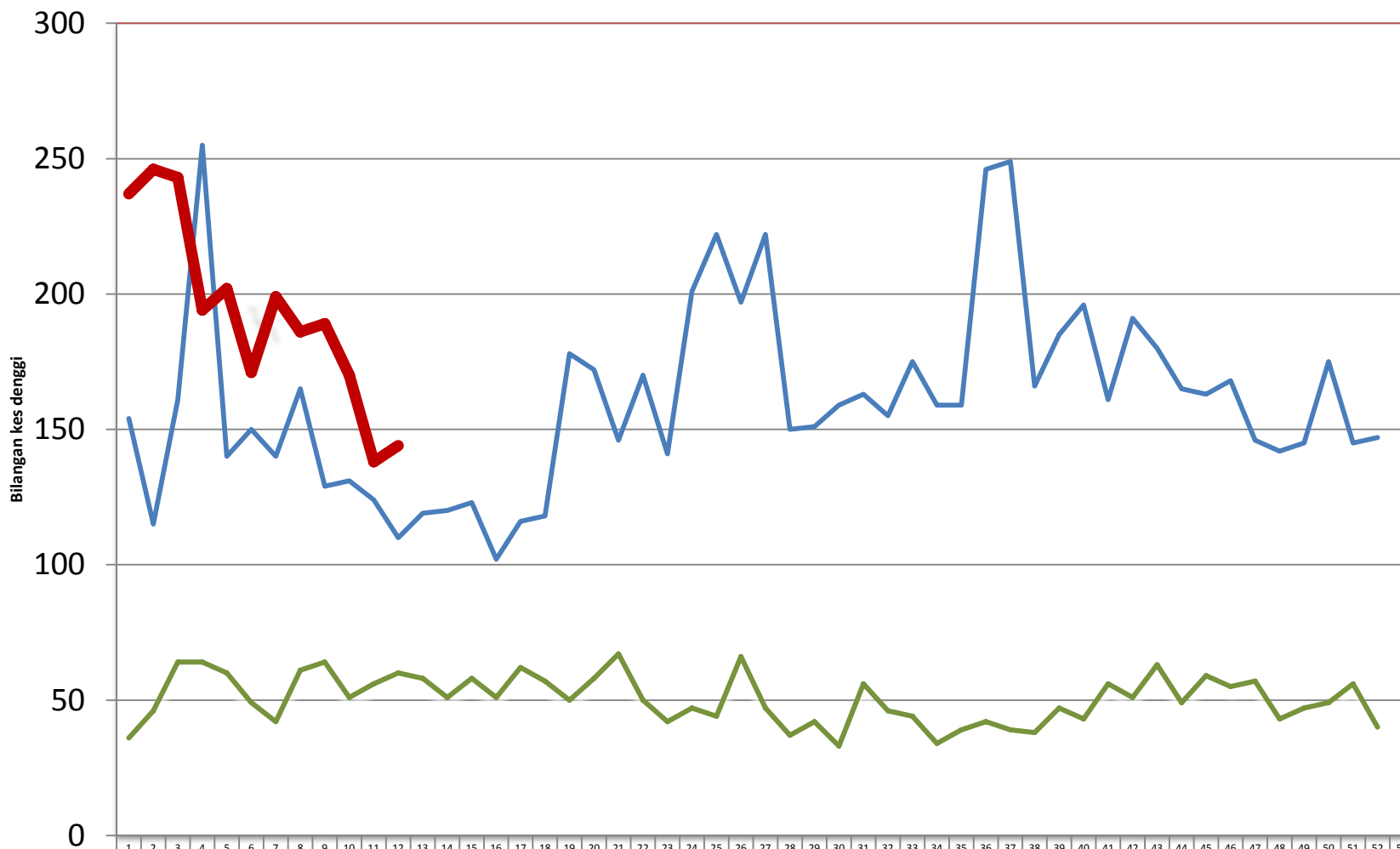
	: Lokaliti hotspot
	: Wabak baru pada minggu epid semasa
	: Wabak Tidak Terkawal
	: Wabak Tamat

**Disediakan oleh:** Unit Kawalan Penyakit Bawaan Vektor  
Jabatan Kesihatan WP Kuala Lumpur dan Putrajaya

**Disemak dan disahkan oleh :** Ketua Penolong Pengarah Kanan (Vektor)  
Jabatan Kesihatan WP Kuala Lumpur dan Putrajaya

**Tarikh :** 27 Mac 2016

TREND KES DENGGI MENGIKUT MINGGU EPID BAGI WILAYAH PERSEKUTUAN & PUTRAJAYA BAGI TAHUN 2015 DAN 2016 BAGI ME12/2016



	1	2	3	4	5	6	7	8	9	10	11	12	13	14	15	16	17	18	19	20	21	22	23	24	25	26	27	28	29	30	31	32	33	34	35	36	37	38	39	40	41	42	43	44	45	46	47	48	49	50	51	52	53
2015	154	115	161	255	140	150	140	165	129	131	124	110	119	120	123	102	116	118	178	172	146	170	141	201	222	197	222	150	151	159	163	155	175	159	159	246	249	166	185	196	161	191	180	165	163	168	146	142	145	175	145	147	
2016	237	246	243	194	202	171	199	186	189	170	138	144																																									
Median 2011-2015	36	46	64	64	60	49	42	61	64	51	56	60	58	51	58	51	62	57	50	58	67	50	42	47	44	66	47	37	42	33	56	46	44	34	39	42	39	38	47	43	56	51	63	49	59	55	57	43	47	49	56	40	

Minggu Epid