

SITUASI SEMASA
PENYAKIT BAWAAN VEKTOR DI KUALA LUMPUR DAN PUTRAJAYA
 Bagi Minggu Epid 10/2016 (06.03.2016–12.03.2016)

**JADUAL 1: PERBANDINGAN KUMULATIF KES DENGGI KUALA LUMPUR DAN PUTRAJAYA
 PADA MINGGU EPID 10/2016 (2015 VS. 2016)**

Bil.	Zon	Jumlah Kes		Perbezaan kes	Perbezaan (%)
		Sehingga ME10/2015	Sehingga ME10/2016		
1	KL	1471 (9)	1928 (3)	+457	+31%
2	Putrajaya	39	109	+70	+179%
Kuala Lumpur & Putrajaya		1510 (9)	2037 (3)	+527	+35%

Nota: () Bilangan Kematian

Purata Kes Mingguan : 204

**JADUAL 2: KES DENGGI DILAPORKAN MENGIKUT PEJABAT KESIHATAN
 PADA MINGGU EPID 10/2016**

Bil.	Pejabat Kesihatan	Parlimen	Jumlah kes				Jumlah Kes Sehingga Minggu 10/2016	Peratus (%) Kes
			Minggu 09/2016 (28.02.2016- 05.03.2016)		Minggu 10/2016 (06.03.2016- 12.03.2016)			
1	Lembah Pantai	Lembah Pantai	11	36	10(1)	34 (1)	356 (1)	18%
		Bkt Bintang	4		5			
		Seputeh	21		19			
2	Kepong	Segambut	13	52	22	53	598	29%
		Kepong	7		10			
		Batu	32		21			
3	Titiwangsa	Setiawangsa	8	40	16	28	494 (1)	24%
		Titiwangsa	15		5			
		Wangsa Maju	17		7			
4	Cheras	Cheras	9	49	10	45	480	24%
		Bdr Tun Razak	40		35			
5	Putrajaya	Putrajaya	12	12	10	10	109 (1)	5%
Kuala Lumpur & Putrajaya			189		170 (1)		2037 (3)	

Nota: () Bilangan Kematian

JADUAL 3: KES DENGGI DI LAPORKAN PADA MINGGU EPID 10/2016

Bil.	Pejabat Kesihatan	Bilangan Kes dan Kematian dilaporkan		Jumlah terkumpul kes denggi sehingga minggu Epid 10/2015	Jumlah terkumpul kes denggi sehingga minggu Epid 10/2016	Perbezaan peratus kenaikan/ Penurunan kes pada minggu epid 2015 dan 2016 (+/-)	Kadar insiden 2016
		Minggu 09/2016 (28/02-05/03/2016)	Minggu 10/2016 (06/03-12/03/2016)				
1	Lembah Pantai	36	34 (1)	363 (3)	356 (1)	-2%	114
2	Kepong	52	53	468 (2)	598	+28%	105
3	Titiwangsa	40	28	419 (2)	494 (1)	+18%	110
4	Cheras	49	45	221 (2)	480	+117%	120
5	Putrajaya	12	10	39	109 (1)	+179%	127
Kuala Lumpur & Putrajaya		189	170 (1)	1510 (9)	2037 (3)	+35%	112

Nota : Kadar Insiden (IR) bagi tahun 2015 adalah 458
 : () Bilangan Kematian

**JADUAL 4: BILANGAN WABAK DENGGI
 DI KUALA LUMPUR DAN PUTRAJAYA PADA MINGGU EPID 10/2016**

Bil.	Pejabat Kesihatan	Bilangan Wabak Mengikut Minggu Epid 10/2016		Kumulatif Wabak Sehingga Minggu Epid 10/2016		Jumlah Wabak Sehingga Minggu 10/2016
		Wabak Terkawal	Wabak Tidak Terkawal ()	Wabak Terkawal	Wabak Tidak Terkawal ()	
1	CHERAS	20	4 (2)	77	12 (10)	89 (10)
2	KEPONG	14	4 (2)	63	4 (3)	67 (3)
3	LEMBAH PANTAI	9	0	65	1	66
4	TITTIWANGSA	9	0	83	4 (3)	87 (3)
5	PUTRAJAYA	3	0	18	1 (1)	19 (1)
JUMLAH		55	8 (4)	306	22 (17)	328 (17)

Nota : 287 (19) :Kumulatif bilangan lokaliti wabak
 : (o) Bilangan lokaliti hotspot





**JADUAL 5: SENARAI LOKALITI WABAK DENGGI
DI KUALA LUMPUR DAN PUTRAJAYA PADA MINGGU EPID 10/2016**

Bil	Pejabat Kesihatan	Parlimen	Lokaliti	Jum. Kes	Tempoh Wabak Berlaku (Hari)	Status
1	CHERAS	BANDAR TUN RAZAK	FLAT SRI SABAH A (BLOK 54-60)	2	3	WT
2			TAMAN JAYA B (JLN 5,6,7,8 & LRG 5,6,7,8,9)	2	2	WT
3			TAMAN TASIK DAMAI, LAKE FIELD	2	3	WT
4			BUKIT JALIL (VISTA KOMANWEL A)	3	5	WT
5			BUKIT JALIL (COVILLEA CONDO)	2	4	WT
6			FLAT SRI MELAKA A (BLOK 4-12)	2	6	WT
7			PPR PINGGIRAN BUKIT JALIL	4	7	WT
8			ALAM DAMAI (DESA DAMAI)	2	13	
9			DESA TASIK AWAM (BLOK 2,4,6)	8	15	WT
10			TAMAN LEN SENG	2	10	WT
11			DESA PETALING (AMADESA RESORT KONDO)	3	11	WT
12			DESA TASIK POLIS (BLOK1-17)	3	10	WT
13			PANGSAPURI PERMAI	2	11	WT
14			FLAT SRI SABAH B (BLOK 62-70)	2	11	WT
15			VISTA AMANI KONDO	2	11	WT
16			TAMAN CONNOUGHT (JLN WARAS,JLN SARJANA)	5	11	WT
17			APARTMENT CEMARA	7	24	WTK
18			PPR TAMAN MULIA	4	26	WTK
19			TAMAN MULIA (JLN BUDIMAN)	6	41	HS
20			FLAT SRI PENARA	18	60	HS
21		CHERAS	FLAT TMN MIHARJA (FASA 2)	2	3	WT
22		FLAT SRI SARAWAK	3	8	WT	
23		ARENA SHAMELIN APARTMENT	2	7	WT	

24			TAMAN MIDAH BARAT A (JLN MIDAH BSR, 14, 10, 10A, RUMAH KEDAI, 12)	3	15	WT	
25			KG. CHERAS BARU A (JALAN KUARI, JLN 15-21)	3	15	WT	
26	LEMBAH PANTAI	LEMBAH PANTAI	APPT ABDULLAH HUKUM	2	5	WT	
27			KONDO RAKYAT	2	10	WT	
28			FLAT TMN BUKIT ANGKASA (BLOK 9 & BLOK 16-20)	4	13	WT	
29		SEPUTEH	PEARL POINT KONDO	2	8	WT	
30			TAMAN YARL G-JALAN DANDAN, JLN AWAN JAWA & JLN AWAN BESAR	3	10	WT	
31			TAMAN KUCHAI JAYA D (RUMAH KEDAI & GERAI , JLN 2/115C)	2	13	WT	
32			TAMAN YARL D – SBHG JLN AWAN KECIL, JLN AWAN KECIL 4-7, SBHG PSRN AWAN JAWA, LRG AWAN JAWA	10	20	WT	
33		BUKIT BINTANG	MERDEKA VIEW	2	5	WT	
34			MARC RESIDEN	3	17	WT	
35		KEPONG	SEGAMBUT	TAMAN PRIMA IMPIANA (JLN PRIMA IMPIAN 1 HINGGA 4)	2	4	WT
36				TAMAN SEGAMBUT MUDA (JLN 1-4/60C)	2	7	WT
37				BANDAR MANJALARA (JLN 8/62-11/62)	2	6	WT
38				JALAN DUTAMAS RAYA (ANGGUNG PURI KONDOMINIUM)	2	7	WT
39				CASA KIARA 1 (2 BLOK)	3	10	WT
40	KEPONG		MUTIARA MAGNA (BLOK B,C,D)	2	2	WT	
41			RUMAH KONGSI (LOT 22634, BERSEBELAHAN FORTUNE AVENUE CONDOMONIUM)	4	8	WT	
42	BATU		KEM BATU KENTOMEN (BILIK BUJANG)	5	2	WB	
43			PANGSAPURI MAWAR	2	5	WT	
44			KAMPUNG PADANG BALANG (BERDEKATAN MASJID)	2	5	WT	
45			FLAT SRI PERAK	9	14	WT	
46			TAMAN RESIDENSI (JALAN RESIDEN-JALAN RESIDENT 7)	2	12	WT	
47			FLAT NEGERI SEMBILAN	3	15	WT	
48			TAMAN BATU MUDA (JLN 2-12)	4	25	WTK	
49			KONDOMINIUM SENTUL UTAMA	8	24	WTK	
50	CASA IDAMAN CONDOMINIUM		11	39	HS		

51			TAMAN DATO SENU (JALAN DATO SENU 1-5)	13	49	HS
52	TITIWANGSA	TITIWANGSA	KG BARU (SETIA SKY CONDO)	2	6	WT
53			KG DATUK KERAMAT (LORONG KERAMAT TEPI, LORONG KERAMAT DALAM 1-8)	2	13	WT
54			DESA PASIFIK AMPANG (PERUMAHAN AMT / CATALINA VILLA)	2	11	WT
55			DESA PANDAN (BLOK E)	2	11	WT
56		SETIAWANGSA	KERAMAT WANGSA (KELUMPUK CEMPAKA)	2	5	WT
57			MENARA ATM	3	4	WT
58			DESA SETIA WIRA (BLOK G,H,J)	4	8	WT
59			APARTMENT PUTRI	2	9	WT
60		WANGSA MAJU	KEM WARDIEBURN (BLOK G)	2	3	WT
61		PUTRAJAYA	PUTRAJAYA	PRESINT 17 PARCEL RK2	6	7
62	PRESINT 9 PARCEL 12			4	12	WT
63	PRESINT 15 - PARCEL 15-12A			2	12	WT

Nota :

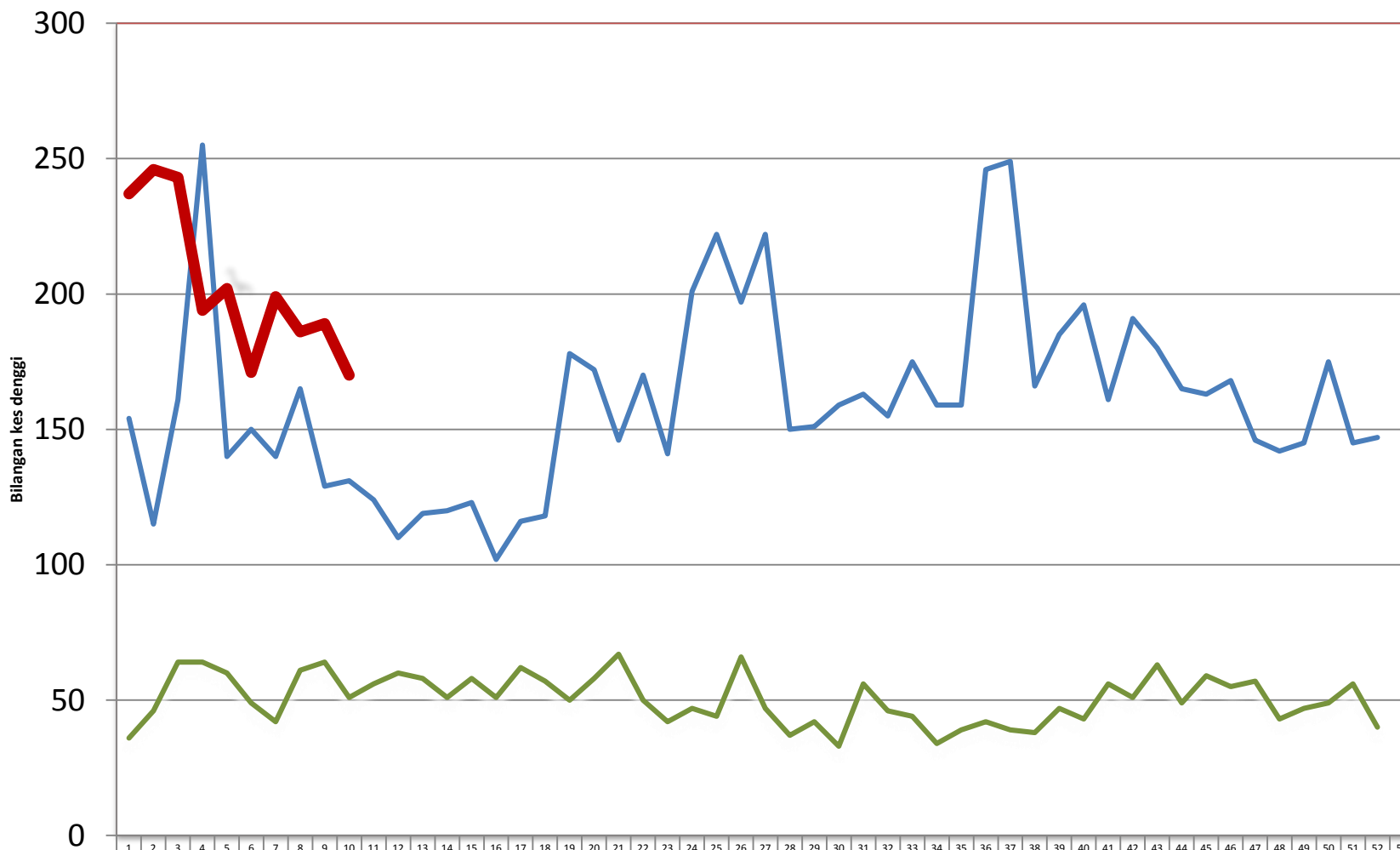
	: Lokaliti hotspot
	: Wabak baru pada minggu epid semasa
	: Wabak Tidak Terkawal
	: Wabak Tamat

Disediakan oleh: Unit Kawalan Penyakit Bawaan Vektor
Jabatan Kesihatan WP Kuala Lumpur dan Putrajaya

Disemak dan disahkan oleh : Ketua Penolong Pengarah Kanan (Vektor)
Jabatan Kesihatan WP Kuala Lumpur dan Putrajaya

Tarikh : 13 Mac 2016

TREND KES DENGGI MENGIKUT MINGGU EPID BAGI WILAYAH PERSEKUTUAN & PUTRAJAYA BAGI TAHUN 2015 DAN 2016 BAGI ME10/2016



	1	2	3	4	5	6	7	8	9	10	11	12	13	14	15	16	17	18	19	20	21	22	23	24	25	26	27	28	29	30	31	32	33	34	35	36	37	38	39	40	41	42	43	44	45	46	47	48	49	50	51	52	53
2015	154	115	161	255	140	150	140	165	129	131	124	110	119	120	123	102	116	118	178	172	146	170	141	201	222	197	222	150	151	159	163	155	175	159	159	246	249	166	185	196	161	191	180	165	163	168	146	142	145	175	145	147	
2016	237	246	243	194	202	171	199	186	189	170																																											
Median 2011-2015	36	46	64	64	60	49	42	61	64	51	56	60	58	51	58	51	62	57	50	58	67	50	42	47	44	66	47	37	42	33	56	46	44	34	39	42	39	38	47	43	56	51	63	49	59	55	57	43	47	49	56	40	

Minggu Epid