

SITUASI SEMASA
PENYAKIT BAWAAN VEKTOR DI KUALA LUMPUR DAN PUTRAJAYA
 Bagi Minggu Epid 09/2016 (28.02.2016–05.03.2016)

**JADUAL 1: PERBANDINGAN KUMULATIF KES DENGGI KUALA LUMPUR DAN PUTRAJAYA
 PADA MINGGU EPID 09/2016 (2015 VS. 2016)**

Bil.	Zon	Jumlah Kes		Perbezaan kes	Perbezaan (%)
		Sehingga ME09/2015	Sehingga ME09/2016		
1	KL	1342 (9)	1768 (1)	+426	+32%
2	Putrajaya	37	99 (1)	+62	+168%
Kuala Lumpur & Putrajaya		1379 (9)	1867 (2)	+488	+35%

Nota: () Bilangan Kematian

Purata Kes Mingguan : 207

**JADUAL 2: KES DENGGI DILAPORKAN MENGIKUT PEJABAT KESIHATAN
 PADA MINGGU EPID 09/2016**

Bil.	Pejabat Kesihatan	Parlimen	Jumlah kes				Jumlah Kes Sehingga Minggu 09/2016	Peratus (%) Kes
			Minggu 08/2016 (21.02.2016- 27.02.2016)		Minggu 09/2016 (28.02.2016- 05.03.2016)			
1	Lembah Pantai	Lembah Pantai	17	45	11	36	322	17%
		Bkt Bintang	8		4			
		Seputeh	20		21			
2	Kepong	Segambut	15	44	13	52	545	29%
		Kepong	5		7			
		Batu	24		32			
3	Titiwangsa	Setiawangsa	26	58	8	40	466 (1)	25%
		Titiwangsa	16		15			
		Wangsa Maju	16		17			
4	Cheras	Cheras	7	33	9	49	435	23%
		Bdr Tun Razak	26		40			
5	Putrajaya	Putrajaya	6	6	12	12	99 (1)	6%
Kuala Lumpur & Putrajaya			186		189		1867 (2)	

Nota: () Bilangan Kematian

JADUAL 3: KES DENGGI DI LAPORKAN PADA MINGGU EPID 09/2016

Bil.	Pejabat Kesihatan	Bilangan Kes dan Kematian dilaporkan		Jumlah terkumpul kes denggi sehingga minggu Epid 9/2015	Jumlah terkumpul kes denggi sehingga minggu Epid 9/2016	Perbezaan peratus kenaikan/ Penurunan kes pada minggu epid 2015 dan 2016 (+/-)	Kadar insiden 2016
		Minggu 08/2016 (21/02-27/02/2016)	Minggu 09/2016 (28/02-05/03/2016)				
1	Lembah Pantai	45	36	323 (3)	322	-0.3%	103
2	Kepong	44	52	444 (2)	545	+23%	95
3	Titiwangsa	58	40	384 (2)	466 (1)	+21%	103
4	Cheras	33	49	191 (2)	435	+128%	109
5	Putrajaya	6	12	37	99 (1)	+168%	116
Kuala Lumpur & Putrajaya		186	189	1379 (9)	1867 (2)	+35%	103

Nota : Kadar Insiden (IR) bagi tahun 2015 adalah 458
: () Bilangan Kematian

**JADUAL 4: BILANGAN WABAK DENGGI
DI KUALA LUMPUR DAN PUTRAJAYA PADA MINGGU EPID 09/2016**

Bil.	Pejabat Kesihatan	Bilangan Wabak Mengikut Minggu Epid 09/2016		Kumulatif Wabak Sehingga Minggu Epid 09/2016		Jumlah Wabak Sehingga Minggu 09/2016
		Wabak Terkawal	Wabak Tidak Terkawal ()	Wabak Terkawal	Wabak Tidak Terkawal ()	
1	CHERAS	17	5 (2)	67	12 (9)	79
2	KEPONG	7	3 (2)	54	4 (3)	58
3	LEMBAH PANTAI	13	0	63	1	64
4	TITTIWANGSA	16	0	78	4 (3)	82
5	PUTRAJAYA	4	0	17	1 (1)	18
JUMLAH		57	8 (4)	279	22 (16)	301

Nota : 266 (19) :Kumulatif bilangan lokaliti wabak
: (o) Bilangan lokaliti hotspot





**JADUAL 5: SENARAI LOKALITI WABAK DENGGI
DI KUALA LUMPUR DAN PUTRAJAYA PADA MINGGU EPID 09/2016**

Bil	Pejabat Kesihatan	Parlimen	Lokaliti	Jum. Kes	Tempoh Wabak Berlaku (Hari)	Status
1	CHERAS	BANDAR TUN RAZAK	ALAM DAMAI (DESA DAMAI)	2	6	WT
2			DESA TASIK AWAM (BLOK 2,4,6)	6	8	WT
3			TAMAN LEN SENG	2	3	WT
4			DESA PETALING (AMADESA RESORT KONDO)	3	4	WT
5			DESA TASIK POLIS (BLOK1-17)	2	3	WT
6			PANGSAPURI PERMAI	2	4	WT
7			FLAT SRI SABAH B (BLOK 62-70)	2	4	WT
8			VISTA AMANI KONDO	2	4	WT
9			TAMAN CONNOUGHT (JLN WARAS,JLN SARJANA)	3	4	WT
10			TAMAN MIDAH (PRISMA CHERAS KONDO)	2	12	WT
11			PANGSAPURI 4E	2	13	WT
12			JALAN MAKMUR	3	14	WT
13			APARTMENT CEMARA	6	17	WTK
14			PPR TAMAN MULIA	4	19	WTK
15			TAMAN DESA CHERAS (JALAN 7,8,9,10,11,12,13/154D)	3	20	WT
16			TAMAN MULIA (JLN BUDIMAN)	6	34	HS
17			TAMAN JAYA A (JLN JAYA, JLN 1,2,3,4,9 & LRG 1,3,4,12,13,14)	4	29	WTK
18			FLAT SRI PENARA	17	53	HS
19		CHERAS	TAMAN MIDAH BARAT A (JLN MIDAH BSR, 14, 10, 10A, RUMAH KEDAI, 12)	2	3	WT
20			KG. CHERAS BARU A (JALAN KUARI, JLN 15-21)	3	8	WT
21			TAMAN MIDAH BARAT D (SEBAGIAN JALAN 16,17,18,MIDAH TENGAH,MIDAH BARAT)	2	13	WT
22			TAMAN CHERAS (BANGLO) – JLN SELASIH, BAWANG, PELAGA, SERAI WANGI & SW 1-3	3	21	WT
23		LEMBAH PANTAI	LEMBAH PANTAI	PARKLANE OUG (BLOK E)	2	7

24			KONDO RAKYAT	2	3	WT	
25			FLAT TMN BUKIT ANGKASA (BLOK 9 & BLOK 16-20)	3	6	WT	
26			KUARTERS TNB	2	9	WT	
27			SUTERA MAYA CONDO	4	17	WT	
28			FLAT TMN BUKIT ANGKASA (BLOK 8 & BLOK 10-15)	3	17	WT	
29		SEPUTEH	PEARL POINT KONDO	2	1	WB	
30			TAMAN YARL G-JALAN DANDAN, JLN AWAN JAWA & JLN AWAN BESAR	2	3	WB	
31			TAMAN KUCHAI JAYA D (RUMAH KEDAI & GERAI , JLN 2/115C)	2	6	WT	
32			PPR KG MUHIBBAH FASA 1 (BLOK A,B,C & D)	3	11	WT	
33			TAMAN YARL D – SBHG JLN AWAN KECIL, JLN AWAN KECIL 4-7, SBHG PSRN AWAN JAWA, LRG AWAN JAWA	10	13	WT	
34		BUKIT BINTANG	FLAT HANG TUAH	2	11	WT	
35			MARC RESIDEN	3	10	WT	
36	KEPONG	SEGAMBUT	CASA KIARA 1 (2 BLOK)	3	3	WT	
37		KEPONG	KG MELAYU KEPONG (JALAN 8/1-13/1)	2	9	WT	
38		BATU	FLAT SRI PERAK	8	7	WT	
39			TAMAN RESIDENSI (JALAN RESIDEN-JALAN RESIDENT 7)	2	5	WT	
40			FLAT NEGERI SEMBILAN	2	8	WT	
41			TAMAN BATU MUDA (JLN 2-12)	4	18	WTK	
42			KONDOMINIUM SENTUL UTAMA	6	17	WT	
43			KEM BATU KENTOMEN	5	20	WT	
44			CASA IDAMAN CONDOMINIUM	11	32	HS	
45			TAMAN DATO SENU (JALAN DATO SENU 1-5)	13	42	HS	
46			TITIWANGSA	TITIWANGSA	KG DATUK KERAMAT (LORONG KERAMAT TEPI, LORONG KERAMAT DALAM 1-8)	2	6
47		DESA PASIFIK AMPANG (PERUMAHAN AMT / CATALINA VILLA			2	4	WT
48		DESA PANDAN (BLOK E)			2	3	WT
49	PPR JELATEK	2			11	WT	
50	SETIAWANGSA	APARTMENT PUTRI		2	2	WT	

51			PPR DESA REJANG (BLOK G,H,J,K)	2	10	WT	
52			KELUMPUK JERIJIT	2	11	WT	
53			K. CAMAR / K. CEMPERLING	2	10	WT	
54			KOMPLEKS PERUMAHAN TENGKU OSMAN JIWA (JALAN PERWIRA)	2	12	WT	
55			KELUMPUK TERATAI, MAWAR, MELATI, DAHLIA	2	12	WT	
56			APPT MAWAR SARI	3	12	WT	
57			MENARA ATM	3	17	WT	
58			KELUMPUK EMBUN EMAS	4	21	WT	
59			WANGSA MAJU	TAMAN MELATI (PV8)	3	9	WT
60				SEK 2 WANGSA MAJU (BLOK G)	3	12	WT
61	SEK 1 W/MAJU BLOK F	4		22	WT		
62	PUTRAJAYA	PUTRAJAYA	PRESINT 11 - JALAN P11D/22-D25	2	7	WT	
63			PRESINT 9 PARCEL 12	3	5	WT	
64			PRESINT 15 - PARCEL 15-12A	2	5	WT	
65			PRESINT 11 – JALAN P11C/14-C/16	2	12	WT	

Nota :

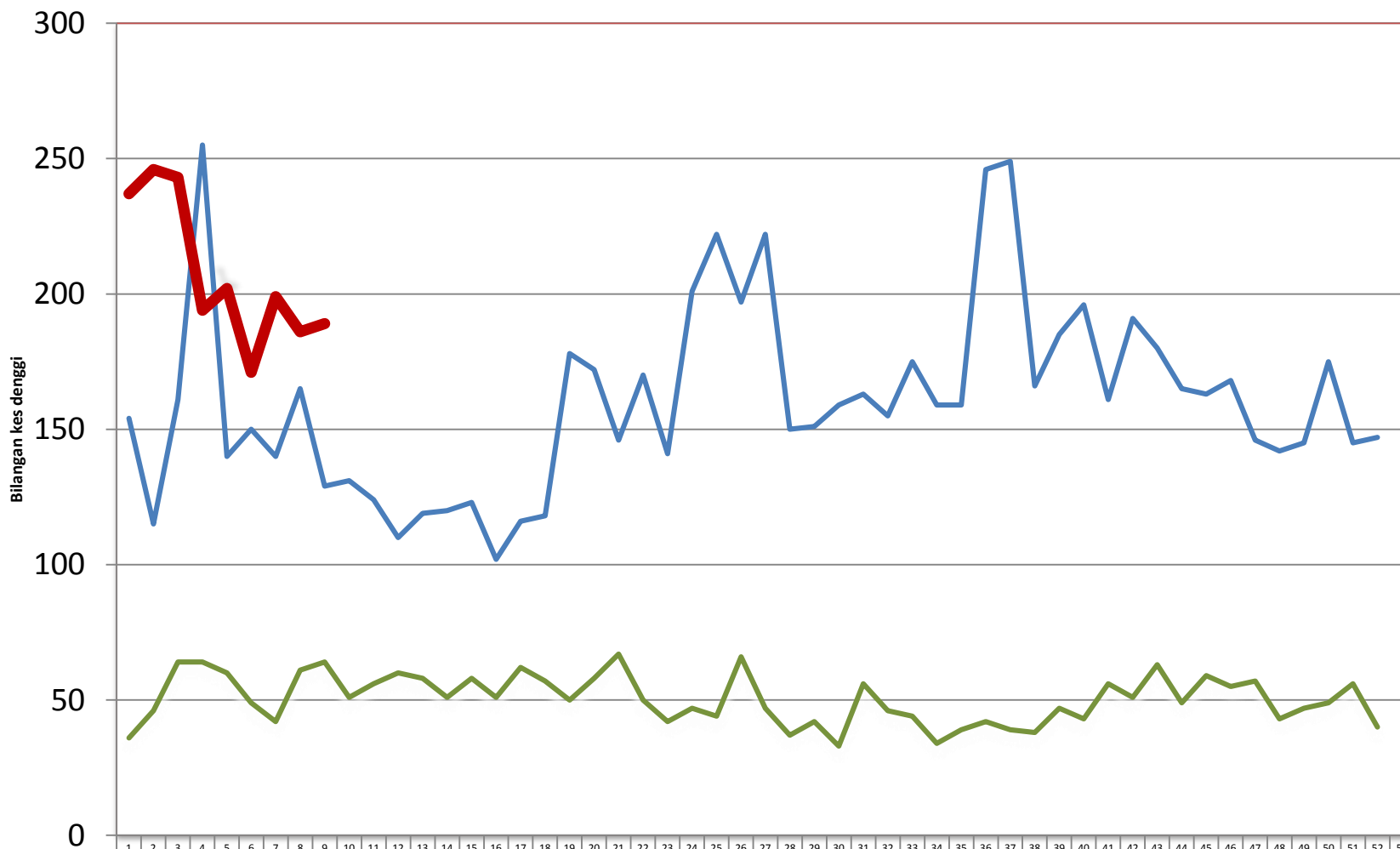
	: Lokaliti hotspot
	: Wabak baru pada minggu epid semasa
	: Wabak Tidak Terkawal
	: Wabak Tamat

Disediakan oleh: Unit Kawalan Penyakit Bawaan Vektor
Jabatan Kesihatan WP Kuala Lumpur dan Putrajaya

Disemak dan disahkan oleh : Ketua Penolong Pengarah Kanan (Vektor)
Jabatan Kesihatan WP Kuala Lumpur dan Putrajaya

Tarikh : 6 Mac 2016

TREND KES DENGGI MENGIKUT MINGGU EPID BAGI WILAYAH PERSEKUTUAN & PUTRAJAYA BAGI TAHUN 2015 DAN 2016 BAGI ME09/2016



	1	2	3	4	5	6	7	8	9	10	11	12	13	14	15	16	17	18	19	20	21	22	23	24	25	26	27	28	29	30	31	32	33	34	35	36	37	38	39	40	41	42	43	44	45	46	47	48	49	50	51	52	53			
2015	154	115	161	255	140	150	140	165	129	131	124	110	119	120	123	102	116	118	178	172	146	170	141	201	222	197	222	150	151	159	163	155	175	159	159	246	249	166	185	196	161	191	180	165	163	168	146	142	145	175	145	147				
2016	237	246	243	194	202	171	199	186	189																																															
Median 2011-2015	36	46	64	64	60	49	42	61	64	51	56	60	58	51	58	51	62	57	50	58	67	50	42	47	44	66	47	37	42	33	56	46	44	34	39	42	39	38	47	43	56	51	63	49	59	55	57	43	47	49	56	40				

Minggu Epid