

SITUASI SEMASA
PENYAKIT BAWAAN VEKTOR DI KUALA LUMPUR DAN PUTRAJAYA
 Bagi Minggu Epid 07/2016 (14.02.2016–20.02.2016)

**JADUAL 1: PERBANDINGAN KUMULATIF KES DENGGI KUALA LUMPUR DAN PUTRAJAYA
 PADA MINGGU EPID 07/2016 (2015 VS. 2016)**

Bil.	Zon	Jumlah Kes		Perbezaan kes	Perbezaan (%)
		Sehingga ME07/2015	Sehingga ME07/2016		
1	KL	1060 (7)	1411 (1)	+351	+33%
2	Putrajaya	25	81 (1)	+56	+224%
Kuala Lumpur & Putrajaya		1085 (7)	1492(2)	+407	+38%

Nota: () Bilangan Kematian

Purata Kes Mingguan : 213

**JADUAL 2: KES DENGGI DILAPORKAN MENGIKUT PEJABAT KESIHATAN
 PADA MINGGU EPID 07/2016**

Bil.	Pejabat Kesihatan	Parlimen	Jumlah kes				Jumlah Kes Sehingga Minggu 07/2016	Peratus (%) Kes
			Minggu 06/2016 (07.02.2016- 13.02.2016)		Minggu 07/2016 (14.02.2016- 20.02.2016)			
1	Lembah Pantai	Lembah Pantai	14	32	18	32	241	16%
		Bkt Bintang	5		4			
		Seputeh	13		10			
2	Kepong	Segambut	17	47	29	75	449	30%
		Kepong	9		7			
		Batu	21		39			
3	Titiwangsa	Setiawangsa	16	46	13	38	368(1)	25%
		Titiwangsa	13		10			
		Wangsa Maju	17		15			
4	Cheras	Cheras	11	40	14	44	353	24%
		Bdr Tun Razak	29		30			
5	Putrajaya	Putrajaya	6	6	10(1)	10(1)	81(1)	5%
Kuala Lumpur & Putrajaya			171		199 (1)		1492 (2)	

Nota: () Bilangan Kematian

JADUAL 3: KES DENGGI DI LAPORKAN PADA MINGGU EPID 07/2016

Bil.	Pejabat Kesihatan	Bilangan Kes dan Kematian dilaporkan		Jumlah terkumpul kes denggi sehingga minggu Epid 7/2015	Jumlah terkumpul kes denggi sehingga minggu Epid 7/2016	Perbezaan peratus kenaikan/ Penurunan kes pada minggu epid 2015 dan 2016 (+/-)	Kadar insiden 2016
		Minggu 06/2016 (07/02-13/02 /2016)	Minggu 07/2016 (14/02-20/02 /2016)				
1	Lembah Pantai	32	32	248(2)	241	-3%	77
2	Kepong	47	75	351(2)	449	+28%	79
3	Titiwangsa	46	38	302(2)	368(1)	+22%	82
4	Cheras	40	44	159(1)	353	+122%	89
5	Putrajaya	6	10 (1)	25	81 (1)	+224%	95
Kuala Lumpur & Putrajaya		171	199 (1)	1085(7)	1492(2)	+38%	82

Nota : Kadar Insiden (IR) bagi tahun 2015 adalah 458

: () Bilangan Kematian

**JADUAL 4: BILANGAN WABAK DENGGI
DI KUALA LUMPUR DAN PUTRAJAYA PADA MINGGU EPID 07/2016**

Bil.	Pejabat Kesihatan	Bilangan Wabak Mengikut Minggu Epid 07/2016		Kumulatif Wabak Sehingga Minggu Epid 07/2016		Jumlah Wabak Sehingga Minggu 07/2016
		Wabak Terkawal	Wabak Tidak Terkawal ()	Wabak Terkawal	Wabak Tidak Terkawal ()	
1	CHERAS	15	5(4)	55	8(7)	63
2	KEPONG	17	3	50	3	53
3	LEMBAH PANTAI	12	0	48	1	49
4	TITTIWANGSA	12	2	63	4(2)	67
5	PUTRAJAYA	3	0	12	1(1)	13
JUMLAH		59	10	228	17(11)	245

Nota : 229(17) :Kumulatif bilangan lokaliti wabak

: (o) Bilangan lokaliti hotspot





**JADUAL 5: SENARAI LOKALITI WABAK DENGGI
DI KUALA LUMPUR DAN PUTRAJAYA PADA MINGGU EPID 07/2016**

Bil	Pejabat Kesihatan	Parlimen	Lokaliti	Jum. Kes	Tempoh Wabak Berlaku (Hari)	Status
1	CHERAS	BANDAR TUN RAZAK	APARTMENT CEMARA	2	3	WT
2			BAYU TASIK CONDO 1	2	5	WT
3			PPR TAMAN MULIA	2	5	WT
4			FLAT SRI JOHOR C (BLOK 37-59)	2	6	WT
5			TAMAN DESA CHERAS (JALAN 7,8,9,10,11,12,13/154D)	2	6	WT
6			ALAM DAMAI (FLAT SRI PERINDU)	2	10	WT
7			TAMAN BUKIT CHERAS B (JLN 1, 4-11/144A)	2	9	WT
8			DESA TASIK AWAM (BLOK RENDAH)	2	9	WT
9			PPR PINGGIRAN BUKIT JALIL	6	16	WT
10			TAMAN MULIA (JLN BUDIMAN)	5	20	WTK
11			TAMAN JAYA A (JLN JAYA, JLN 1,2,3,4,9 & LRG 1,3,4,12,13,14)	2	8	WT
12			PPR RAYA PERMAI	5	15	WT
13			TAMAN CONNAUGHT (JLN WARAS,JLN SARJANA)	3	17	WT
14			BUKIT JALIL (VISTA KOMANWEL A)	10	40	HS
15		FLAT SRI PENARA	15	39	HS	
16		FLAT SRI KOTA	9	45	HS	
17		TAMAN TAYTON VIEW (JALAN ARASAKESARI)	2	5	WT	
18		TAMAN CHERAS (BANGLO) – JLN SELASIH, BAWANG, PELAGA, SERAI WANGI & SW 1-3	2	7	WT	
19		TAMAN TAYTON VIEW A	3	12	WT	
20		TAMAN CHERAS (KETUMBAR HEIGHT)	7	41	HS	
21	LEMBAH PANTAI	LEMBAH PANTAI	TAMAN SRI SENTOSA (AVENUE COURT APPT)	4	7	WT
22			FLAT TAMAN BUKIT ANGKASA (BLOK 21)	2	8	WT
23			VISTA ANGKASA (BLOK 3,4,5,6,7,8)	2	10	WT

24			KONDO RAKYAT	2	8	WT	
25			APPT PANTAI INDAH	2	10	WT	
26			PARKLANE OUG (BLOK A,B,C)	3	19	WT	
27		SEPUTEH	KG BARU SALAK SELATAN F (SBHG JLN 28, SBHG JLN 32, JLN 29-31)	2	7	WT	
28			DESA VILLA CONDO	2	4	WT	
29			THE LEAF 2 RESIDENCE	2	6	WT	
30			TAMAN DESA UTAMA A2-SBHG JLN DESA UTAMA, SBHG JLN DESA MESRA, JLN DESA UTAMA 3	2	9	WT	
31			TAMAN OUG H (JLN HUJAN BUKIT, JLN HUJAN EMAS 8-9, JLN HUJAN GERIMIS 1-2)	2	8	WT	
32			FABER HEIGHT CONDO	2	10	WT	
33	KEPONG	KEPONG	TAMAN KEPONG INDAH (JALAN 5/1A - 10/1A)	2	3	WT	
34				TAMAN PETALING (JALAN 8/39-19/39)	2	8	WT
35			BATU	KAMPUNG PADANG BALANG (BERHAMPIRAN KEDAI BUAH)	2	3	WB
36				TAMAN BATU MUDA (JLN 2-12)	2	4	WT
37				PPR BERINGIN	2	4	WT
38				KONDOMINIUM SENTUL UTAMA	3	3	WT
39				FLAT TAMAN WILAYAH SELAYANG (BLOK 20 DAN BLOK 21)	2	5	WT
40				KEM BATU KENTOMEN	1	3	WT
41				CASA IDAMAN CONDOMINIUM	9	18	WTK
42				TAMAN DATO SENU (JALAN DATO SENU 1-5)	8	28	WTK
43			RKAT AMPAT TIN	9	29	WTK	
44			SEGAMBUS	FLAT SRI KUCHING (FLAT TMN SRI KUCHING BLOK P,Q,R,S,T,U (JALAN MATANG 1)	2	5	WB
45				TAMAN DUTA (DUTA VISTA)	2	1	WB
46				BANDAR MANJALARA (JALAN 3,4,5,6/62)	2	3	WB
47				BANDAR MANJALARA (JALAN 15-18/62, 19/62 (2-54), 2/62 (162-234))	2	1	WB
48		MONT KIARA (VISTA KIARA KONDOMINIUM)		2	2	WB	
49		TAMAN BUKIT MALURI (JALAN BURUNG BALAM, TERKUKUR)		2	6	WT	
50		CASA KIARA 2 (2 BLOK)		2	4	WT	
51		TAMAN BUKIT MALURI (JALAN BUKIT MALURI 1-7)		2	9	WT	

52			PLAZA MEDAN PUTRA (4 BLOK)	3	13	WT	
53	TITIWANGSA	TITIWANGSA	KAMPUNG BARU (KG. ATAS B)	2	3	WT	
54			TMN MALURI (CASARIA APPT)	2	11	WT	
55			PPR LAKSAMANA	3	8	WTK	
56			TAMAN MALURI (JALAN PERKASA 2,3,4,5,6,7,8,9)	5	22	WT	
57			SETIAWANGSA	KOMPLEKS PERUMAHAN TENGGU OSMAN JIWA (JALAN PAHLAWAN)	2	5	WT
58		KELUMPUK EMBUN EMAS		2	7	WT	
59		KERAMAT WANGSA (KELUMPUK CEMPAKA)		5	29	WTK	
60		PULAPOL (BLOK A,B,C,D,E)		4	17	WT	
61		WANGSA MAJU	GENTING COURT CONDO	2	7	WT	
62			SEK 1 W/MAJU BLOK F	3	8	WT	
63			TAMAN DESA SETAPAK (JLN 22/27B-34/27B)	3	10	WT	
64			JALAN GOMBAK (BATU 4)	2	12	WT	
65			KEM WADIEBURN (BLOK G)	5	16	WT	
66			PPR WANGSA SARI SEK 1 W/MAJU	5	17	WT	
67		PUTRAJAYA	PUTRAJAYA	PRESINT 11 SAUJANA ASTER	3	6	WT
68				PRESINT 8 PARCEL 4C	2	7	WT
69	PRESINT 18 – PARCEL R13			2	3	WT	

Nota :

	: Lokaliti hotspot
	: Wabak baru pada minggu epid semasa
	: Wabak Tidak Terkawal
	: Wabak Tamat

Disediakan oleh: Unit Kawalan Penyakit Bawaan Vektor
Jabatan Kesihatan WP Kuala Lumpur dan Putrajaya

Disemak dan disahkan oleh : Ketua Penolong Pengarah Kanan (Vektor)
Jabatan Kesihatan WP Kuala Lumpur dan Putrajaya

Tarikh : 21 Februari 2016

TREND KES DENGGI MENGIKUT MINGGU EPID BAGI WILAYAH PERSEKUTUAN & PUTRAJAYA BAGI TAHUN 2015 DAN 2016 BAGI ME07/2016

