

SITUASI SEMASA
PENYAKIT BAWAAN VEKTOR DI KUALA LUMPUR DAN PUTRAJAYA
 Bagi Minggu Epid 06/2016 (07.02.2016–13.02.2016)

**JADUAL 1: PERBANDINGAN KUMULATIF KES DENGGI KUALA LUMPUR DAN PUTRAJAYA
 PADA MINGGU EPID 06/2016 (2015 VS. 2016)**

Bil.	Zon	Jumlah Kes		Perbezaan kes	Perbezaan (%)
		Sehingga ME06/2015	Sehingga ME06/2016		
1	KL	923(7)	1222(1)	+299	+32%
2	Putrajaya	22	71	+49	+223%
Kuala Lumpur & Putrajaya		945(7)	1293(1)	+348	+37%

Nota: () Bilangan Kematian

Purata Kes Mingguan : 216

**JADUAL 2: KES DENGGI DILAPORKAN MENGIKUT PEJABAT KESIHATAN
 PADA MINGGU EPID 06/2016**

Bil.	Pejabat Kesihatan	Parlimen	Jumlah kes				Jumlah Kes Sehingga Minggu 06/2016	Peratus (%) Kes
			Minggu 05/2016 (31.01.2016- 06.02.2016)		Minggu 06/2016 (07.02.2016- 13.02.2016)			
1	Lembah Pantai	Lembah Pantai	12	42	14	32	209	16%
		Bkt Bintang	11		5			
		Seputeh	19		13			
2	Kepong	Segambut	18	56	17	47	374	29%
		Kepong	9		9			
		Batu	29		21			
3	Titiwangsa	Setiawangsa	20	56	16	46	330(1)	26%
		Titiwangsa	13		13			
		Wangsa Maju	23		17			
4	Cheras	Cheras	13	37	11	40	309	24%
		Bdr Tun Razak	24		29			
5	Putrajaya	Putrajaya	11	11	6	6	71	5%
Kuala Lumpur & Putrajaya			202		171		1293 (1)	

Nota: () Bilangan Kematian

JADUAL 3: KES DENGGI DI LAPORKAN PADA MINGGU EPID 06/2016

Bil.	Pejabat Kesihatan	Bilangan Kes dan Kematian dilaporkan		Jumlah terkumpul kes denggi sehingga minggu Epid 6/2015	Jumlah terkumpul kes denggi sehingga minggu Epid 6/2016	Perbezaan peratus kenaikan/ Penurunan kes pada minggu epid 2015 dan 2016 (+/-)	Kadar insiden 2016
		Minggu 05/2016 (31/01-06/02 /2016)	Minggu 06/2016 (07/02-13/02 /2016)				
1	Lembah Pantai	42	32	222(2)	209	-6%	67
2	Kepong	56	47	294(2)	374	+27%	65
3	Titiwangsa	56	46	267(2)	330 (1)	+24%	73
4	Cheras	37	40	140(1)	309	+121%	78
5	Putrajaya	11	6	22	71	+223%	83
Kuala Lumpur & Putrajaya		202	171	945(7)	1293(1)	+37%	71

Nota : Kadar Insiden (IR) bagi tahun 2015 adalah 458

: () Bilangan Kematian

**JADUAL 4: BILANGAN WABAK DENGGI
DI KUALA LUMPUR DAN PUTRAJAYA PADA MINGGU EPID 06/2016**

Bil.	Pejabat Kesihatan	Bilangan Wabak Mengikut Minggu Epid 06/2016		Kumulatif Wabak Sehingga Minggu Epid 06/2016		Jumlah Wabak Sehingga Minggu 06/2016
		Wabak Terkawal	Wabak Tidak Terkawal ()	Wabak Terkawal	Wabak Tidak Terkawal ()	
1	CHERAS	12	5(5)	48	7(7)	55
2	KEPONG	9	2	37	2	39
3	LEMBAH PANTAI	9	0	39	1	40
4	TITTIWANGSA	23	1	61	3(2)	64
5	PUTRAJAYA	1	0	9	1(1)	10
JUMLAH		54	8	194	14(10)	208

Nota : 198(14) :Kumulatif bilangan lokaliti wabak

: (o) Bilangan lokaliti hotspot





**JADUAL 5: SENARAI LOKALITI WABAK DENGGI
DI KUALA LUMPUR DAN PUTRAJAYA PADA MINGGU EPID 06/2016**

Bil	Pejabat Kesihatan	Parlimen	Lokaliti	Jum. Kes	Tempoh Wabak Berlaku (Hari)	Status
1	CHERAS	BANDAR TUN RAZAK	TAMAN BUKIT CHERAS B (JLN 1, 4-11/144A)	2	2	WB
2			DESA TASIK AWAM (BLOK RENDAH)	2	2	WT
3			PPR PINGGIRAN BUKIT JALIL	5	9	WT
4			TAMAN MIDAH (JLN MIDAH 8B)	3	10	WT
5			TAMAN MULIA (JLN BUDIMAN)	3	13	WT
6			TAMAN JAYA A (JLN JAYA, JLN 1,2,3,4,9 & LRG 1,3,4,12,13,14)	2	8	WT
7			PPR RAYA PERMAI	3	8	WT
8			APPT JALIL DAMAI (BUKIT JALIL)	5	19	WT
9			TAMAN CONNAUGHT (JLN WARAS,JLN SARJANA)	3	17	WT
10			APPT ARENA GREEN, BUKIT JALIL	4	18	WT
11			BUKIT JALIL (COVILLEA CONDO)	7	36	HS
12			BUKIT JALIL (VISTA KOMANWEL A)	10	33	HS
13			FLAT SRI PENARA	11	32	HS
14			FLAT SRI KOTA	9	38	HS
15		CHERAS	TAMAN TAYTON VIEW A	3	5	WT
16			TAMAN TAYNTON VIEW (BUKIT HIJAU)	2	10	WT
17			WARISAN CITYVIEW	5	21	WT
18			KG CHERAS BARU C (JLN 1-6,22-28,30,22A,26,28A,28)	8	39	HS
19	LEMBAH PANTAI	BUKIT BINTANG	TARAGON PUTERI SERVICES APPT	2	10	WT
20		LEMBAH PANTAI	KONDO RAKYAT	2	1	WB
21			APPT PANTAI INDAH	2	3	WT
22			SRI PENAGA CONDO	2	7	WT

23			PARKLANE OUG (BLOK A,B,C)	3	12	WT		
24			TAMAN DESA KERINCHI	2	11	WT		
25			FLAT PKNS	2	10	WT		
26		SEPUTEH	TAMAN BUKIT DESA (JALAN BUKIT DESA 1-7)	2	12	WT		
27			PPR SALAK SELATAN	5	13	WT		
28	KEPONG	KEPONG	TAMAN PETALING	2	1	WB		
29				TAMAN KEPONG (JALAN DEVELOPMENT, JALAN TAMAN 1-05)	3	8	WT	
30		BATU	CASA IDAMAN CONDOMINIUM	4	11	WT		
31				DESA ALPHA (TOWN HOUSE)	3	9	WT	
32				SRI SUAJAYA KONDO	3	10	WT	
33				FLAT SRI PERAK	3	11	WT	
34				TAMAN DATO SENU (JALAN DATO SENU 1-5)	4	21	WTK	
35				RKAT AMPAT TIN	8	22	WTK	
36			SEGAMBUT	TAMAN BUKIT MALURI (JALAN BUKIT MALURI 1-7)	2	2	WB	
37				PLAZA MEDAN PUTRA (4 BLOK)	2	6	WT	
38				DESA PARK CITY (ZENIA PARKHOMES)	2	12	WT	
39		TITIWANGSA	TITIWANGSA	TMN MALURI (CASARIA APPT)	2	4	WT	
40					PPR COCHRANE PERKASA	2	9	WT
41					TAMAN MALURI (JLN PRIA 1,2,3)	2	10	WT
42					PPR LAKSAMANA	2	11	WT
43				TAMAN MALURI (JALAN PERKASA 1)	2	13	WT	
44				TAMAN MALURI (JALAN PERKASA 2,3,4,5,6,7,8,9)	5	15	WT	
45	SETIAWANGSA		KELUMPUK EMBUN EMAS	2	9	WB		
46				KERAMAT WANGSA (KELUMPUK CEMPAKA)	5	22	WTK	
47				PULAPOL (BLOK A,B,C,D,E)	4	10	WT	
48				K.BAMBOO/K.KEMUNTING	2	9	WT	
49				TAMAN SRI RAMPAI G (JLN 67/26-81/26)	2	9	WT	

50			KELUMPUK KENANGA SARI	5	17	WT
51			DESA SETIAWIRA (BLOK A- BLOK F)	4	16	WT
52		WANGSA MAJU	SEK 1 W/MAJU BLOK F	2	1	WB
53			TAMAN DESA SETAPAK (JLN 22/27B-34/27B)	3	3	WT
54			JALAN GOMBAK (BATU 4)	2	5	WT
55			TAMAN SETAPAK INDAH (JLN 1C/6-7C/6)	2	7	WT
56			TAMAN DANAU KOTA (KONDO PLATINUM VIC LAKE 13)	2	7	WT
57			KEM WADIEBURN (BLOK G)	3	9	WT
58			SEK 2 W/MAU (BLOK A1-BLOK A19)	3	10	WT
59			PPR WANGSA SARI SEK 1 W/MAJU	3	10	WT
60			FLAT DANAU KOTA (BLOK A,B,C)	2	10	WT
61			SEK 2 WANGSA MAJU (MENARA ALPHA KONDO)	5	24	WT
62	PUTRAJAYA	PUTRAJAYA	PRESINT 11 – PUTRA DAMAI	2	13	WT

Nota :

	: Lokaliti hotspot
	: Wabak baru pada minggu epid semasa
	: Wabak Tidak Terkawal
	: Wabak Tamat

Disediakan oleh: Unit Kawalan Penyakit Bawaan Vektor
Jabatan Kesihatan WP Kuala Lumpur dan Putrajaya

Disemak dan disahkan oleh: Ketua Penolong Pengarah Kanan (Vektor)
Jabatan Kesihatan WP Kuala Lumpur dan Putrajaya

Tarikh: 14 Februari 2016

TREND KES DENGGI MENGIKUT MINGGU EPID BAGI WILAYAH PERSEKUTUAN & PUTRAJAYA BAGI TAHUN 2015 DAN 2016 BAGI ME06/2016

