

**SITUASI SEMASA**  
**PENYAKIT BAWAAN VEKTOR DI KUALA LUMPUR DAN PUTRAJAYA**  
 Bagi Minggu Epid 04/2016 (24.01.2016–30.01.2016)

**JADUAL 1: PERBANDINGAN KUMULATIF KES DENGGI KUALA LUMPUR DAN PUTRAJAYA  
 PADA MINGGU EPID 04/2016 (2015 VS. 2016)**

Bil.	Zon	JumlahKes		Perbezaan kes	Perbezaan (%)
		Sehingga ME04/2015	Sehingga ME04/2016		
1	KL	643(5)	866(1)	+223	+35%
2	Putrajaya	12	54	+42	+350%
Kuala Lumpur &Putrajaya		655(5)	920(1)	+265	+40%

Nota: ( ) Bilangan Kematian

Purata Kes Mingguan : 230

**JADUAL 2: KES DENGGI DILAPORKAN MENGIKUT PEJABAT KESIHATAN  
 PADA MINGGU EPID 04/2016**

Bil.	PejabatKesehatan	Parlimen	Jumlah kes				Jumlah Kes Sehingga Minggu 04/2016	Peratus (%) Kes
			Minggu 03/2016 (17.01.2016- 23.01.2016)		Minggu 04/2016 (24.01.2016- 30.01.2016)			
1	LembahPantai	Lembah Pantai	21	43	6	23	135	15%
		Bkt Bintang	10		2			
		Seputeh	12		15			
2	Kepong	Segambut	26	58	17	53	271	29%
		Kepong	8		6			
		Batu	24		30			
3	Titiwangsa	Setiawangsa	25	69	17	49	228 (1)	25%
		Titiwangsa	21		7			
		Wangsa Maju	23		25			
4	Cheras	Cheras	21	54	16	59	232	25%
		Bdr Tun Razak	33		43			
5	Putrajaya	Putrajaya	19	19	10	10	54	6%
Kuala Lumpur &Putrajaya			243		194		920 (1)	

Nota: ( ) Bilangan Kematian

**JADUAL 3: KES DENGGI DI LAPORKAN PADA MINGGU EPID 04/2016**

Bil.	Pejabat Kesihatan	Bilangan Kes dan Kematian dilaporkan		Jumlah terkumpul kes denggi sehingga minggu Epid 4/2015	Jumlah terkumpul kes denggi sehingga minggu Epid 4/2016	Perbezaan peratus kenaikan/ Penurunan kes pada minggu epid 2015 dan 2016 (+/-)	Kadar insiden 2016
		Minggu 03/2016 (17-23/01 /2016)	Minggu 04/2016 (24-30/01 /2016)				
1	Lembah Pantai	43	23	153(1)	135	-12%	43
2	Kepong	58	53	213(1)	271	+27%	47
3	Titiwangsa	69	49	175(2)	228 (1)	+30%	51
4	Cheras	54	59	102(1)	232	+127%	58
5	Putrajaya	19	10	12	54	+350%	63
Kuala Lumpur & Putrajaya		243	194	655(5)	920(1)	+40%	51

Nota : Kadar Insiden (IR) bagi tahun 2015 adalah 458

: ( ) Bilangan Kematian

**JADUAL 4: BILANGAN WABAK DENGGI  
DI KUALA LUMPUR DAN PUTRAJAYA PADA MINGGU EPID 04/2016**

Bil.	Pejabat Kesihatan	Bilangan Wabak Mengikut Minggu Epid 04/2016		Kumulatif Wabak Sehingga Minggu Epid 04/2016		Jumlah Wabak Sehingga Minggu 04/2016
		Wabak Terkawal	Wabak Tidak Terkawal ( )	Wabak Terkawal	Wabak Tidak Terkawal ( )	
1	CHERAS	23	7	44	2	46
2	KEPONG	10	0	26	0	26
3	LEMBAH PANTAI	12	1	27	1	28
4	TITTIWANGSA	25	2	45	1	46
5	PUTRAJAYA	7	0	9	0	9
JUMLAH		77	10	151	4	155

Nota : 151 (4) :Kumulatif bilangan lokaliti wabak

: (o) Bilangan lokaliti hotspot

**JADUAL 5: SENARAI LOKALITI WABAK DENGGI  
DI KUALA LUMPUR DAN PUTRAJAYA PADA MINGGU EPID 04/2016**





Bil	Pejabat Kesihatan	Parlimen	Lokaliti	Jum. Kes	Tempoh Wabak Berlaku (Hari)	Status
1	CHERAS	BANDAR TUN RAZAK	TAMAN IMPIAN INDAH	2	3	WT
2			TAMAN CONNOUGHT (JLN WARAS, JLN SARJANA)	2	3	WT
3			APPT ARENA GREEN, BUKIT JALIL	3	4	WT
4			APPT JALIL DAMAI (BUKIT JALIL)	4	5	WT
5			APARTMENT CEMARA	2	5	WT
6			TAMAN BUKIT CHERAS (JALAN 16-21/144A)	2	10	WT
7			TASEK HEIGHT APPT	3	12	WT
8			DESA TASEK AWAM (BLOK 2,4,6)	4	24	WT
9			PPR TAMAN MULIA	2	12	WT
10			PPR DESA PETALING	2	10	WT
11			FLAT MIDAH RIA (BLOK 22)	2	9	WT
12			BUKIT JALIL (VISTA KOMANWEL A)	7	19	WTK
13			BUKIT JALIL (COVILLEA CONDO)	6	22	WT
14			TAMAN TASEK DAMAI, LAKE FIELD	3	23	WT
15			TAMAN BUKIT ANGGERIK B (JLN 9/154 (NO 1-67), 2/154, 23-29/154)	5	21	WT
16			FLAT SRI PENARA	8	18	WTK
17			TAMAN BUKIT CHERAS (CERIA HEIGHT APPT)	6	25	WTK
18			FLAT SRI KOTA	8	28	WTK
19			KEM SG BESI (UPNM)	19	67	HS
20		CHERAS	TAMAN SHAMELIN (BUSTAN SHAMELIN APPT)	2	7	WT
21		TAMAN LEN SENG	2	6	WT	
22		WARISAN CITYVIEW	4	7	WT	
23		TAMAN BAYU SEGAR	2	10	WT	

24			D'ALAMANDA PUDU IMPIAN	2	10	WT	
25			PANGSAPURI SEGAR RIA, TMN SEGAR	3	10	WT	
26			TAMAN BUKIT RIA	4	16	WT	
27			SMK BINTANG UTARA	2	13	WT	
28			TAMAN CHERAS (KETUMBAR HEIGHT KONDO)	6	20	WTK	
29			KG CHERAS BARU C (JLN 1-6,22-28,30,22A,26,28A,28)	7	25	WTK	
30			PPR SRI ALAM B (BLOK 6 – BLOK 12)	6	21	WT	
31	LEMBAH PANTAI	BUKIT BINTANG	VILLA SCOTT CONDO	3	14	WT	
32			BISTARI CONDO JLN PUTRA	2	12	WT	
33			SCOTT SENTRAL SUITES	4	12	WT	
34			QRTS POLIS DANG WANGI	2	12	WT	
35		LEMBAH PANTAI	KG PASIR BARU	3	11	WT	
36			FLAT TMN BUKIT ANGKASA (BLOK 9 & BLOK 19-20)	4	15	WT	
37			FLAT TMN BUKIT ANGKASA (BLOK 1-7)	3	15	WT	
38			PARK RESIDENCE (JALAN KERINCHI)	5	12	WT	
39			VISTA ANGKASA (BLOK 3,4,5,6,7,8)	11	23	WTK	
40		SEPUTEH	KUCHAI AVENUE - JLN KUCHAI MAJU	2	4	WT	
41			TAMAN YARL G-JALAN AWAN DANDAN,JLN AWAN JAWA & JLN AWAN BESAR	2	6	WT	
42			ONE MESRA RIA APPT	2	10	WT	
43			TAMAN GEMBIRA D (JALAN RIANG 1-10)	2	9	WT	
44		KEPONG	KEPONG	LAMAN RIMBUNAN 1 @ MELATI	3	11	WT
45				LAMAN RIMBUNAN KEPONG 3 @ MATAHARI	2	10	WT
46	BATU		RKAT AMPAT TIN	7	8	WT	
47			KAMPUNG PADANG BALANG (LOT 2973)	3	3	WT	
48			TAMAN DATO SENU (JALAN DATO SENU 1-5)	3	7	WT	
49			TAMAN KOPERASI POLIS FASA 2 (JALAN 36/10-45/10)	4	12	WT	
50			TAMAN KOK LIAN (JALAN PADANG RENGSA, DAN JALAN PADANG RENGAS 1-3)	4	15	WT	
51	SEGAMBUT		BANDAR MANJALARA (MEDAN PUTRA KONDO)	2	5	WT	

52			TAMAN SRI BINTANG (JLN 44/38A & JLN LANG PERUT PUTIH 8 (2-56))	2	5	WT	
53			TAMAN KOK LIAN (JLN MANJOI 7,9 DAN JLN MANJOI (KEDAI))	3	12	WT	
54	TITIWANGSA	TITIWANGSA	TAMAN MALURI (INSTITUT PROFESIONAL BAITULMAL)	2	2	WB	
55			TAMAN MALURI (JALAN PERKASA 2,3,4,5,6,7,8,9)	3	1	WB	
56			GURNEY HEIGHT KONDO (JLN GURNEY KIRI 1)	2	4	WT	
57			TAMAN MALURI (JALAN PERTIWI)	2	6	WT	
58			TAMAN MALURI (THE MANOR APPT)	3	11	WT	
59			AMPANG 971	3	9	WT	
60			DESA WANGSA KERAMAT A,B,C,D,E,F (KERAMAT HUJUNG)	7	22	WT	
61			SETIAWANGSA	KELUMPUK EMBUN EMAS	2	3	WB
62				DESA SETIAWIRA (BLOK A - BLOK F)	3	2	WB
63		K. CAMAR / K.CEMPERLING		2	3	WT	
64		KELUMPUK KENANGA SARI		2	3	WT	
65		KELUMPUK ENGGANG		2	7	WT	
66		SETAPAK RIA CONDO		2	11	WT	
67		FLAT DESA TUNKU MARIAM		3	11	WT	
68		KERAMAT WANGSA (KELUMPUK CEMPAKA)		2	8	WT	
69		APPT MAWAR SARI		9	23	WTK	
70		KEDIAMAN SISWA JAYA UTM (JALAN REJANG 4)		8	25	WTK	
71		WANGSA MAJU		MEDAN IDAMAN (IDAMAN PUTRI CONDO)	2	4	WT
72				KG SG MULIA (LRG 1-6)	2	2	WT
73				JALAN GOMBAK (BATU 5 1/4)	2	5	WT
74				SRI PELANGI CONDOMINIUM	2	6	WT
75				TAMAN P. RAMLEE (JALAN ANGSANA)	2	11	WT

76			SEK 1 WANGSA MAJU (QRTS POLIS)	2	12	WT
77			TAMAN DANAU KOTA (JLN 1/23B-8/23B)	3	12	WT
78			SEK 2 WANGSA MAJU (MENARA ALPHA KONDO)	3	10	WT
79			SEK 2 WANGSA MAJU (BLOK G)	5	19	WT
80			SEK 2 (WANGSA METROVIEW KONDO)	4	18	WT
81	PUTRAJAYA	PUTRAJAYA	PRESINT 18 - JALAN P18H	4	4	WT
82			PRESINT 9 PUTRA HARMONI	4	12	WT
83			PRESINT 8 PARCEL 4C	4	14	WT
84			PRESINT 14 PARCEL SUB 7	4	12	WT
85			PRESINT 9 PARCEL 5	2	11	WT
86			PRESINT 14 PARCEL SUB 12	4	15	WT
87			PRESINT 9 PARCEL 7	8	17	WT

Nota :

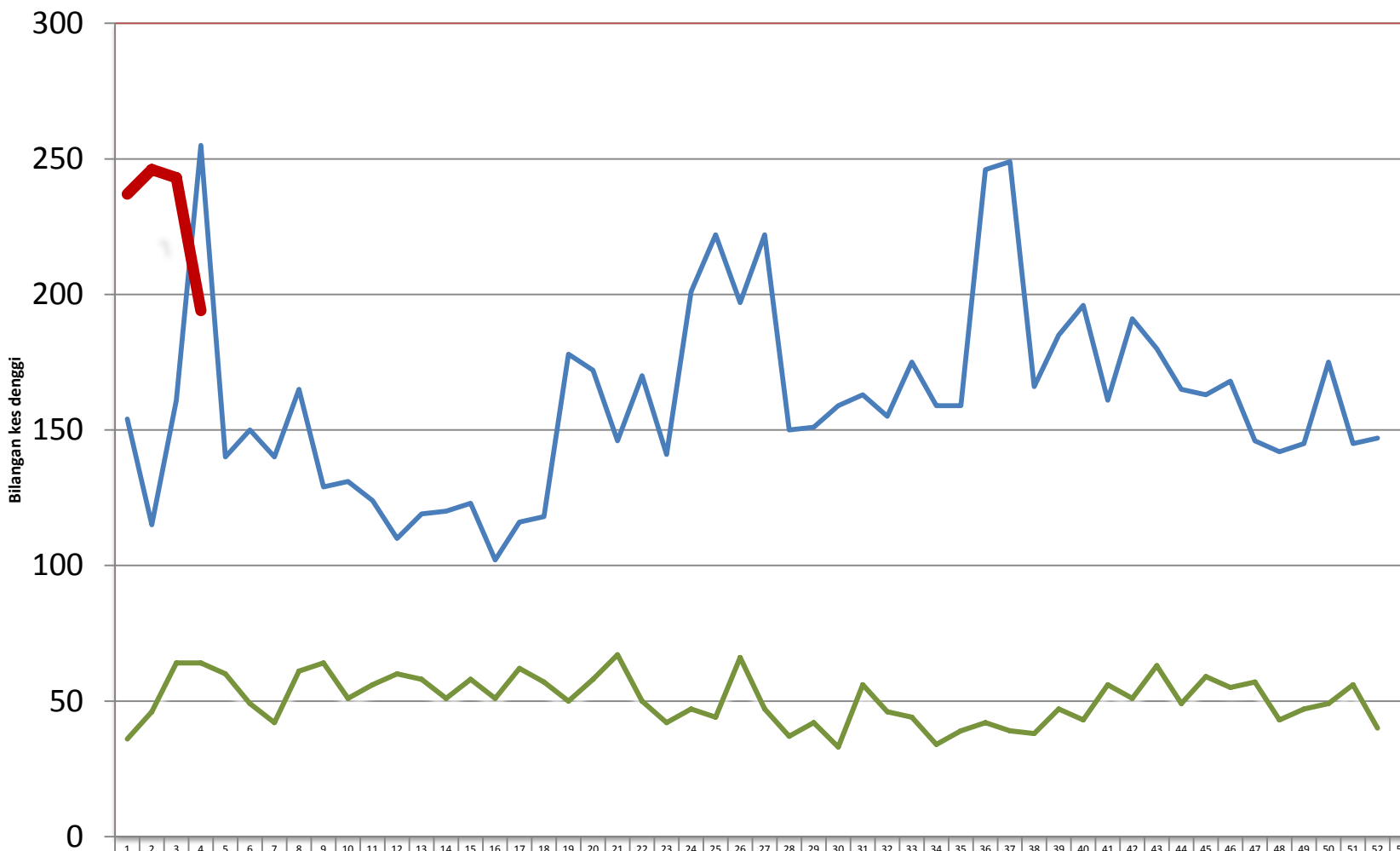
	: Lokaliti hotspot
	: Wabak baru pada minggu epid semasa
	: Wabak Tidak Terkawal
	: Wabak Tamat

**Disediakan oleh:** Unit Kawalan Penyakit Bawaan Vektor  
Jabatan Kesihatan WP Kuala Lumpur dan Putrajaya

**Disemak dan disahkan oleh:** Ketua Penolong Pengarah Kanan (Vektor)  
Jabatan Kesihatan WP Kuala Lumpur dan Putrajaya

**Tarikh:** 31 Januari 2016

TREND KES DENGGI MENGIKUT MINGGU EPID BAGI WILAYAH PERSEKUTUAN & PUTRAJAYA BAGI TAHUN 2015 DAN 2016 BAGI ME04/2016



	1	2	3	4	5	6	7	8	9	10	11	12	13	14	15	16	17	18	19	20	21	22	23	24	25	26	27	28	29	30	31	32	33	34	35	36	37	38	39	40	41	42	43	44	45	46	47	48	49	50	51	52	53
2015	154	115	161	255	140	150	140	165	129	131	124	110	119	120	123	102	116	118	178	172	146	170	141	201	222	197	222	150	151	159	163	155	175	159	159	246	249	166	185	196	161	191	180	165	163	168	146	142	145	175	145	147	
2016	237	246	243	194																																																	
Median 2011-2015	36	46	64	64	60	49	42	61	64	51	56	60	58	51	58	51	62	57	50	58	67	50	42	47	44	66	47	37	42	33	56	46	44	34	39	42	39	38	47	43	56	51	63	49	59	55	57	43	47	49	56	40	

Minggu Epid