

**SITUASI SEMASA**  
**PENYAKIT BAWAAN VEKTOR DI KUALA LUMPUR DAN PUTRAJAYA**  
 Bagi Minggu Epid 02/2016 (17.01.2016–23.01.2016)

**JADUAL 1: PERBANDINGAN KUMULATIF KES DENGGI KUALA LUMPUR DAN PUTRAJAYA  
 PADA MINGGU EPID 03/2016 (2015 VS. 2016)**

Bil.	Zon	Jumlah Kes		Perbezaan kes	Perbezaan (%)
		Sehingga ME03/2015	Sehingga ME03/2016		
1	KL	422(2)	682(1)	+160	+38%
2	Putrajaya	8	44	+36	+450%
Kuala Lumpur & Putrajaya		430(2)	726(1)	+296	+69%

Nota: ( ) Bilangan Kematian

Purata Kes Mingguan : 242

**JADUAL 2: KES DENGGI DILAPORKAN MENGIKUT PEJABAT KESIHATAN  
 PADA MINGGU EPID 03/2016**

Bil.	Pejabat Kesihatan	Parlimen	Jumlah kes				Jumlah Kes Sehingga Minggu 03/2016	Peratus (%) Kes
			Minggu 02/2016 (10.01.2016- 16.01.2016)		Minggu 03/2016 (17.01.2016- 23.01.2016)			
1	Lembah Pantai	Lembah Pantai	14	28	21	43	112	15%
		Bkt Bintang	3		10			
		Seputeh	11		12			
2	Kepong	Segambut	30	85	26	58	218	30%
		Kepong	29		8			
		Batu	39		24			
3	Titiwangsa	Setiawangsa	18	50	25	69	179 (1)	25%
		Titiwangsa	14		21			
		Wangsa Maju	18		23			
4	Cheras	Cheras	22	62	21	54	173	24%
		Bdr Tun Razak	40		33			
5	Putrajaya	Putrajaya	21	21	19	19	44	6%
Kuala Lumpur & Putrajaya			246		243		726 (1)	

Nota: ( ) Bilangan Kematian

**JADUAL 3: KES DENGGI DI LAPORKAN PADA MINGGU EPID 03/2016**

Bil.	Pejabat Kesihatan	Bilangan Kes dan Kematian dilaporkan		Jumlah terkumpul kes denggi sehingga minggu Epid 2015	Jumlah terkumpul kes denggi sehingga minggu Epid 2016	Perbezaan peratus kenaikan/ Penurunan kes pada minggu epid 2015 dan 2016 (+/-)	Kadar insiden 2016
		Minggu 02/2016 (10-16/01/2016)	Minggu 03/2016 (17-23/01/2016)				
1	Lembah Pantai	28	43	98	112	+14%	29
2	Kepong	85	58	146	218	+49%	46
3	Titiwangsa	50	69	123(1)	179 (1)	+46%	42
4	Cheras	62	54	55(1)	173	+215%	51
5	Putrajaya	21	19	8	44	+450%	51
<b>Kuala Lumpur &amp; Putrajaya</b>		<b>246</b>	<b>243</b>	<b>430(2)</b>	<b>726(1)</b>	<b>+69%</b>	<b>42</b>

Nota : Kadar Insiden (IR) bagi tahun 2015 adalah 458  
: ( ) Bilangan Kematian

**JADUAL 4: BILANGAN WABAK DENGGI  
DI KUALA LUMPUR DAN PUTRAJAYA PADA MINGGU EPID 03/2016**

Bil.	Pejabat Kesihatan	Bilangan Wabak Mengikut Minggu Epid 03/2016		Kumulatif Wabak Sehingga Minggu Epid 03/2016		Jumlah Wabak Sehingga Minggu 03/2016
		Wabak Terkawal	Wabak Tidak Terkawal ( )	Wabak Terkawal	Wabak Tidak Terkawal ( )	
1	CHERAS	25	3(1)	37	3(1)	40
2	KEPONG	20	0	21	0	21
3	LEMBAH PANTAI	9	1	25	1	26
4	TITTIWANGSA	20	1	33	1	34
5	PUTRAJAYA	8	0	8	0	8
<b>JUMLAH</b>		<b>82</b>	<b>5</b>	<b>124</b>	<b>5</b>	<b>129</b>

Nota : 124 (0) :Kumulatif bilangan lokaliti wabak  
: (o) Bilangan lokaliti hotspot

**JADUAL 5: SENARAI LOKALITI WABAK DENGGI  
DI KUALA LUMPUR DAN PUTRAJAYA PADA MINGGU EPID 03/2016**





Bil	Pejabat Kesihatan	Parlimen	Lokaliti	Jum. Kes	Tempoh Wabak Berlaku (Hari)	Status
1	CHERAS	BANDAR TUN RAZAK	TASEK HEIGHT APPT	2	5	WT
2			DESA TASEK AWAM (BLOK 2,4,6)	2	5	WT
3			PPR TAMAN MULIA	2	5	WT
4			PPR DESA PETALING	2	3	WT
5			FLAT MIDAH RIA (BLOK 22)	2	2	WB
6			PANGSAPURI KASTURI	2	8	WT
7			APPT SRI RAKYAT	2	10	WT
8			PPR PINGGIRAN BUKIT JALIL	3	11	WT
9			JALAN MAKMUR	2	11	WT
10			BUKIT JALIL (VISTA KOMANWEL A)	3	12	WT
11			BUKIT JALIL (COVILLEA CONDO)	6	15	WT
12			TAMAN IMPIAN INDAH	2	13	WT
13			TAMAN TASEK DAMAI, LAKE FIELD	3	16	WT
14			JALAN IKHLAS	3	17	WT
15			TAMAN BUKIT ANGGERIK B (JLN 9/154 (NO 1-67), 2/154,23-29/154)	5	14	WT
16			FLAT SRI PENARA	5	11	WT
17			TAMAN BUKIT CHERAS (CERIA HEIGHT APPT)	4	19	WT
18			FLAT SRI KOTA	5	17	WTK
19			KEM SG BESI (UPNM)	19	60	HS
20		CHERAS	TAMAN BAYU SEGAR	2	3	WT
21			D'ALAMANDA PUDU IMPIAN	2	3	WT
22			PANGSAPURI SEGAR RIA, TMN SEGAR	2	3	WT
23			TAMAN BUKIT RIA	4	9	WT

24			SMK BINTANG UTARA	2	6	WT	
25			TAMAN KOBENA (FLAT TAMAN KOBENA)	2	7	WT	
26			TAMAN CHERAS (KETUMBAR HEIGHT KONDO)	5	13	WT	
27			SHAMELIN BESTARI CONDO	3	16	WT	
28			KG CHERAS BARU C (JLN 1-6,22-28,30,22A,26,28A,28)	4	18	WT	
29			PPR SRI ALAM B (BLOK 6 – BLOK 12)	6	14	WT	
30	LEMBAH PANTAI	BUKIT BINTANG	VILLA SCOTT CONDO	3	7	WT	
31			BISTARI CONDO JLN PUTRA	2	5	WT	
32			SCOTT SENTRAL SUITES	2	5	WT	
33			QRTS POLIS DANG WANGI	2	5	WB	
34		LEMBAH PANTAI	LEMBAH PANTAI	FLAT TMN BUKIT ANGKASA (BLOK 9 & BLOK 19-20)	4	8	WT
35				PPR PANTAI PERMAI	2	8	WT
36				FLAT TMN BUKIT ANGKASA (BLOK 1-7)	3	8	WT
37				PARK RESIDENCE (JALAN KERINCHI)	5	5	WB
38				TAMAN SRI SENTOSA (FLAT TMN SRI SENTOSA BLOK NO 43-93)	4	12	WT
39				VISTA ANGKASA (BLOK 3,4,5,6,7,8)	11	16	WT
40		SEPUTEH	SEPUTEH	ONE MESRA RIA APPT	2	3	WT
41				TAMAN GEMBIRA D (JALAN RIANG 1-10)	2	2	WB
42				SALAK SELATAN (JLN BESAR)	4	21	WT
43		KEPONG	KEPONG	LAMAN RIMBUNAN 1 @ MELATI	2	4	WT
44	LAMAN RIMBUNAN KEPONG 3 @ MATAHARI			2	3	WT	
45	VISTA MAGNA (BLOK A,C DAN C)			3	9	WT	
46	VISTA MAGNA (BLOK D,E,F,G)			2	11	WT	
47	JINJANG SELATAN (JALAN JAMBU BERASA 1-4)			2	13	WT	
48	PPR PEKAN KEPONG (BLOK A,B DAN C)			4	13	WT	
49	KEPONG BARU (JALAN API-API,JALAN API-API 4,5)			3	16	WT	
50	BATU			BATU	TAMAN KOPERASI POLIS FASA 2 (JALAN 36/10-45/10)	3	5
51			PANGSAPURI MELUR		3	8	WT

52			SANG SURIA KONDO	3	10	WT	
53			TAMAN KOK LIAN (JALAN PADANG RENGSA, DAN JALAN PADANG RENGAS 1-3)	4	8	WT	
54			TAMAN RESIDENSI (JALAN RESIDEN – JALAN RESIDEN 7)	4	10	WT	
55			PANGSAPURI MAWAR	4	13	WT	
56			PERUMAHAN AWAM FASA 8/9	3	15	WT	
57			PPR BERINGIN	5	10	WT	
58			PPR PEKAN BATU	3	15	WT	
59		SEGAMBUT	TAMAN KOK LIAN (JLN MANJOI 7,9 DAN JLN MANJOI (KEDAI)	3	5	WT	
60			MONT KIARA (MONT KIARA PINES)	2	11	WT	
61			ANJUNG TIARA	3	15	WT	
62			SRI INTAN KONDO 2	6	24	WT	
63	TITIWANGSA	TITIWANGSA	TAMAN MALURI (THE MANOR APPT)	2	4	WT	
64				PPR JELATEK	3	8	WT
65				PPR COCHRANE PERKASA	2	7	WT
66				AMPANG 971	3	2	WB
67				DESA WANGSA KERAMAT A,B,C,D,E,F (KERAMAT HUJUNG)	7	15	WT
68				PPR HILIRAN AMPANG	8	29	WTK
69			SETIAWANGSA	SETAPAK RIA CONDO	2	4	WT
70				FLAT DESA TUNKU MARIAM	2	4	WT
71				KERAMAT WANGSA (KELUMPUK CEMPAKA)	2	1	WB
72				KERAMAT WANSA (MENARA RAJAWALI, MERAK KAYANGAN,CENDERAWASIH,JENTAYU)	5	12	WT
73				KOMPLEKS PERUMAHAN TENGGU OSMAN JIWA (JALAN HANDALAN)	3	10	WT
74				APPT MAWAR SARI	4	16	WT
75				KEDIAMAN SISWA JAYA UTM (JALAN REJANG 4)	7	18	WTK
76				WANGSA MAJU	TAMAN P. RAMLEE (JALAN ANGSANA)	2	4

77			SEK 1 WANGSA MAJU (QRTS POLIS)	2	5	WT
78			TAMAN DANAU KOTA (JLN 1/23B-8/23B)	2	5	WT
79			TAMAN WANGSA MELAWATI (JALAN WANGSA CERIA)	2	8	WT
80			SEK 2 WANGSA MAJU (MENARA ALPHA KONDO)			
81			PULAPOT JALAN GENTING KLANG	2	10	WT
82			SEK 1 W/MAJU BLOK A	2	9	WT
83			SEK 2 W/MAJU (BLOK E1-E12)	2	11	WT
84			SEK 2 WANGSA MAJU (BLOK G)	3	12	WT
85			SEK 2 (WANGSA METROVIEW KONDO)	3	11	WT
86			TAMAN P.RAMLEE (JALAN DEDAP,MAWAR,BUNGA RAMPAI,BUNGA KANTAN)	2	13	WT
87	PUTRAJAYA	PUTRAJAYA	PRESINT 14 PARCEL SUB 7	4	5	WT
88			PRESINT 8 PARCEL 4C	3	7	WT
89			PRESINT 14 PARCEL SUB 7	4	5	WT
90			PRESINT 9 PARCEL 5	2	4	WT
91			PRESINT 14 PARCEL SUB 12	3	8	WT
92			PRESINT 16 PARCEL FASA 1C	3	11	WT
93			PRESINT 17 PARCEL RK 1	2	9	WT
94			PRESINT 9 PARCEL 7	8	10	WT

Nota :

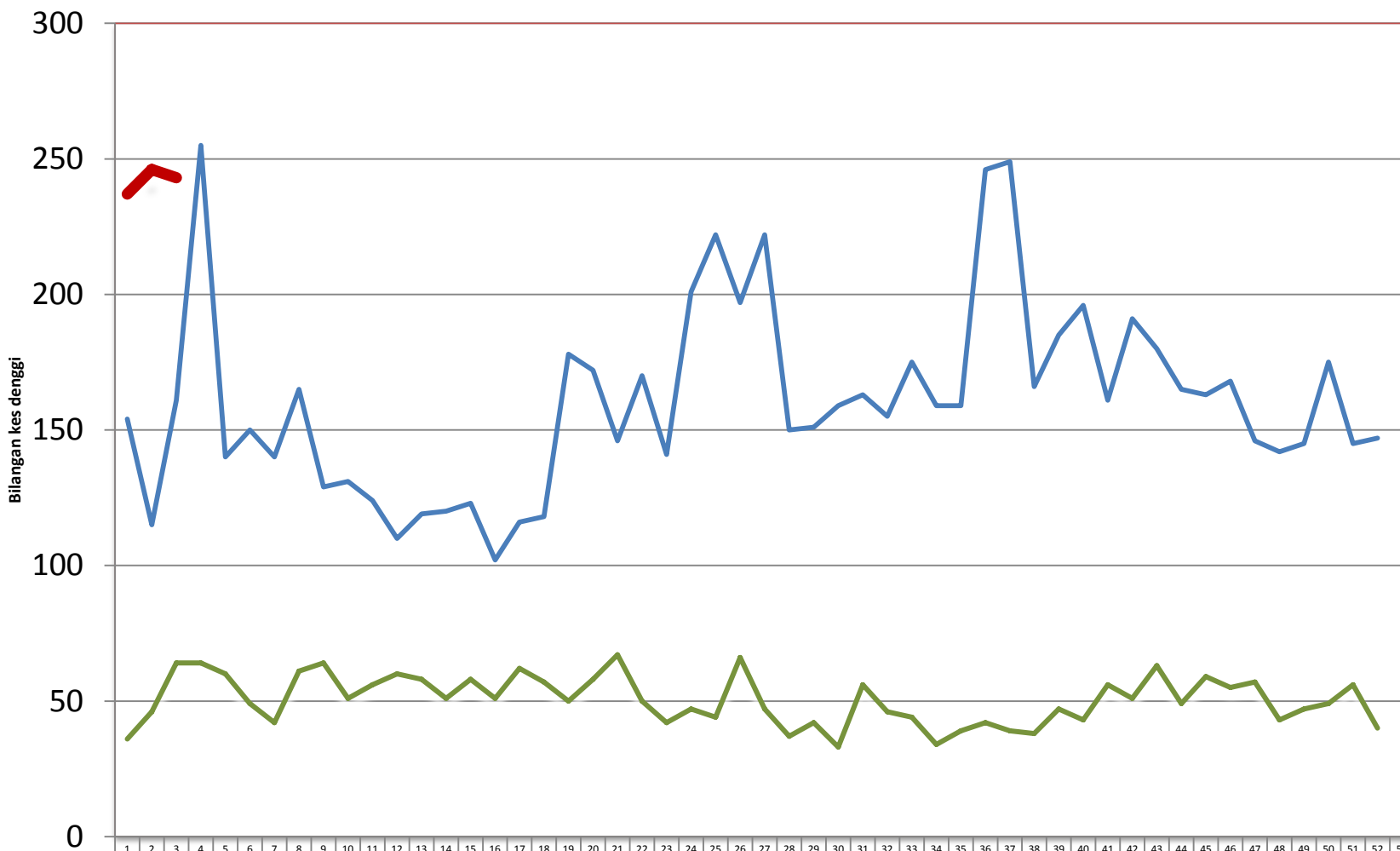
	: Lokaliti hotspot
	: Wabak baru pada minggu epid semasa
	: Wabak Tidak Terkawal
	: Wabak Tamat

**Disediakan oleh:** Unit Kawalan Penyakit Bawaan Vektor  
Jabatan Kesihatan WP Kuala Lumpur dan Putrajaya

**Disemak dan disahkan oleh :** Ketua Penolong Pengarah Kanan (Vektor)  
Jabatan Kesihatan WP Kuala Lumpur dan Putrajaya

**Tarikh :** 24 Januari 2016

TREND KES DENGGI MENGIKUT MINGGU EPID BAGI WILAYAH PERSEKUTUAN & PUTRAJAYA BAGI TAHUN 2014 DAN 2015 BAGI ME03/2016



	1	2	3	4	5	6	7	8	9	10	11	12	13	14	15	16	17	18	19	20	21	22	23	24	25	26	27	28	29	30	31	32	33	34	35	36	37	38	39	40	41	42	43	44	45	46	47	48	49	50	51	52	53
2015	154	115	161	255	140	150	140	165	129	131	124	110	119	120	123	102	116	118	178	172	146	170	141	201	222	197	222	150	151	159	163	155	175	159	159	246	249	166	185	196	161	191	180	165	163	168	146	142	145	175	145	147	
2016	237	246	243																																																		
Median 2011-2015	36	46	64	64	60	49	42	61	64	51	56	60	58	51	58	51	62	57	50	58	67	50	42	47	44	66	47	37	42	33	56	46	44	34	39	42	39	38	47	43	56	51	63	49	59	55	57	43	47	49	56	40	

Minggu Epid