

SITUASI SEMASA
PENYAKIT BAWAAN VEKTOR DI KUALA LUMPUR DAN PUTRAJAYA
 Bagi Minggu Epid 08/2015 (22-28 Februari 2015)

**JADUAL 1: PERBANDINGAN KUMULATIF KES DENGGI KUALA LUMPUR DAN PUTRAJAYA
 PADA MINGGU EPID 08/2015(2014 VS. 2015)**

Bil.	Zon	JumlahKes		Perbezaan kes	Perbezaan (%)
		Sehingga ME 08/2014	Sehingga ME 08/2015		
1	KL	1487 (2)	1220(7)	-267	-18%
2	Putrajaya	74	30	-44	-59%
Kuala Lumpur &Putrajaya		1561 (3)	1250(7)	-311	-20%

Nota: () Bilangan Kematian

**JADUAL 2: KES DENGGI DILAPORKAN MENGIKUT PEJABAT KESIHATAN
 PADA MINGGU EPID 08/2015**

Bil.	PejabatKesehatan	Parlimen	Jumlahkes				Jumlah Kes Sehingga Minggu 08/2015
			Minggu 07/2015		Minggu 08/2015		
1	LembahPantai	LembahPantai	12	26	14	42	290(2)
		BktBintang	3		9		
		Seputeh	12		19		
2	Kepong	Segambut	30	57	7	57	408(2)
		Kepong	10		25		
		Batu	17		25		
3	Titiwangsa	Setiawangsa	18	35	19	44	346(2)
		Titiwangsa	10		10		
		WangsaMaju	7		15		
4	Cheras	Cheras	3	19	5	17	176(1)
		BdrTunRazak	16		12		
5	Putrajaya	Putrajaya	3	3	5	5	30
Kuala Lumpur &Putrajaya			140		165		1250 (7)

Nota: () BilanganKematian

JADUAL 3: KES DENGGI DI LAPORKAN PADA MINGGU EPID 08/2015

Bil.	Pejabat Kesihatan	Bilangan Kes dan Kematian dilaporkan		Jumlah terkumpul kes denggi sehingga minggu Epid 08/2014	Jumlah terkumpul kes denggi sehingga minggu Epid 08/2015	Perbezaan peratus kenaikan/ Penurunan kes pada minggu epid 2014 dan 2015 (+/-)	Kadar insiden pada minggu epid 08/2015
		Minggu 07/2015 (15-21 Feb 2015)	Minggu 08/2015 (22-28 Feb 2015)				
1	Lembah Pantai	26	42	283(1)	290(2)	+3%	75
2	Kepong	57	57	591	408(2)	-31%	86
3	Titiwangsa	35	44	377(2)	346(2)	-8%	80
4	Cheras	19	17	236	176(1)	-25%	52
5	Putrajaya	3	5	74	30	-59%	35
Kuala Lumpur & Putrajaya		140	165	1561(3)	1250 (7)	-20%	73





Nota : Kadar Insiden (IR) bagi tahun 2014 adalah 419
 : () Bilangan Kematian

**JADUAL 4: SENARAI LOKALITI WABAK DENGGI
DI KUALA LUMPUR DAN PUTRAJAYA PADA MINGGU EPID 08/2015**

Bil	Pejabat Kesihatan	Parlimen	Lokaliti	Jum. Kes	Tempoh Wabak Berlaku (Hari)	Status
1	TITIWANGSA	SETIAWANGSA	TAMAN SRI RAMPAI F (JLN 47/26-66/26)	5	8	WT
3			PPR SERI SEMARAK	2	14	WTMT
4			KUARTERS INSTITUSI PENDIDIKAN TAMAN AYER PANAS	2	13	WT
5		TITIWANGSA	QRTS KAKITANGAN ATM (JLN U-THANT)	5	14	WTMT
6			KG DATUK KERAMAT (LORONG KERAMAT TEPI, LORONG KERAMAT DALAM 1-8)	3	14	WTMT
7		WANGSA MAJU	TAMAN MELATI (PUTRA VILLA CONDO)	3	4	WT
8	TAMAN SETAPAK (JALAN SATANG 1)		3	4	WT	
9	CHERAS	CHERAS	WARISAN CITY VIEW	3	2	WT
10		BANDAR TUN RAZAK	FLAT DESA PETALING	2	9	WT
11			KUATERS INTEGRASI CHERAS	3	4	WT
12			PPR RAYA PERMAI	2	4	WT
13	LEMBAH PANTAI	LEMBAH PANTAI	VISTA ANGKASA (BLOK 3,4,5,6,7,8)	4	18	WTMT
14			DESA AMAN 1 (PDRM)	3	20	WTMT
15			TRIVOLI VILLAS	2	6	WT
16			APARTMENT MUTIARA	2	5	WT
17			PANTAI HILL PARK FASA ii	3	7	WT
18			APARTMENT PUTRA RIA	2	5	WT
19		BUKIT BINTANG	SELANGOR MANSION	2	5	WT
20		SEPUTEH	TMN OUG G(JLN HUJAN EMAS 7, SEBHGAN JLN HUJAN MANIK,SEBAHAGIAN JLN HUJAN GERIMIS)	2	6	WT

21			PPR SALAK SELATAN	3	4	WT
22			TAMAN DESA UTAMA (JLN DESA UTAMA, DESA MAKMUR, DESA MESRA, DESA BAKTI, DESA MAJU)	2	6	WT
23			ABADI INDAH KONDO	2	5	WT
24			DANAU IMPIAN KONDO	5	6	WT
25	KEPONG	BATU	RKAT AMPAT TIN	7	4	WT
26			FLAT SRI PERAK	6	5	WT

Nota :

	:Lokaliti hotspot
	: Wabak baru pada minggu epid semasa
	:Wabak Tidak Terkawal
	:Wabak Tamat

**JADUAL 5: BILANGAN WABAK DENGGI
DI KUALA LUMPUR DAN PUTRAJAYA PADA MINGGU EPID 08/2015**

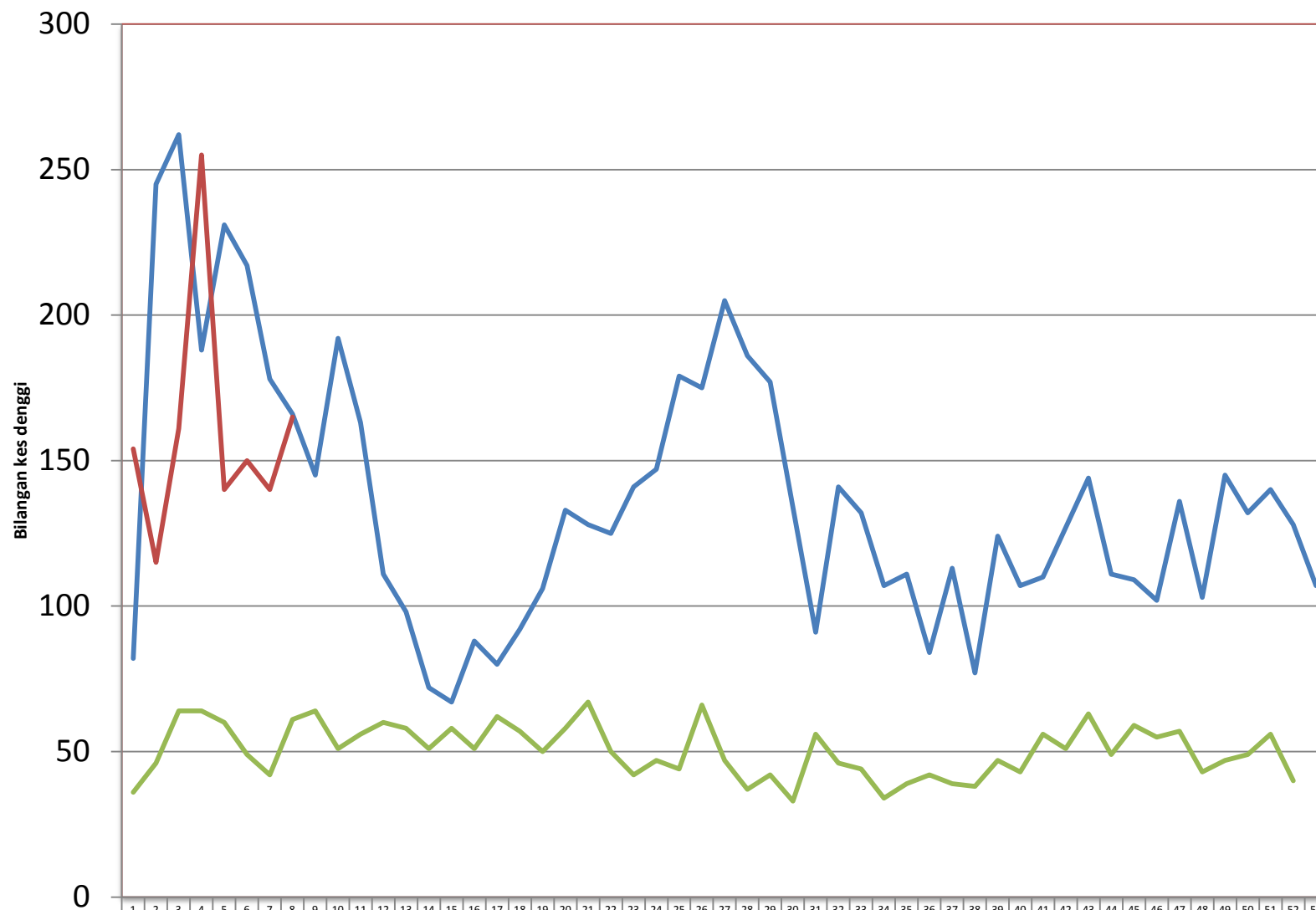
Bil.	Pejabat Kesihatan	Bilangan Wabak Mengikut Minggu Epid 08/2015		Kumulatif Wabak Sehingga Minggu Epid 08/2015		Jumlah Wabak Sehingga Minggu 08/2015
		Wabak Terkawal	Wabak Tidak Terkawal ()	Wabak Terkawal	Wabak Tidak Terkawal ()	
1	Lembah Pantai	10	0	31	1	32
2	Kepong	2	0	14	0	14
3	Titiwangsa	4	0	20	0	20
4	Cheras	4	0	22	0	22
5	Putrajaya	0	0	1	0	1
6	JUMLAH	20	0	88	1	89

Nota : 70 (1) :Kumulatif bilangan lokaliti wabak
: () Bilangan lokaliti hotspot

Disediakan oleh: Unit Kawalan Penyakit Bawaan Vektor
Jabatan Kesihatan WP Kuala Lumpur dan Putrajaya
Disemak dan disahkan oleh : Ketua Penolong Pengarah Kanan (Vektor)
Jabatan Kesihatan WP Kuala Lumpur dan Putrajaya

Tarikh : 1 MAC 2015

TREND KES DENGGI MENGIKUT MINGGU EPID BAGI WILAYAH PERSEKUTUAN & PUTRAJAYA BAGI TAHUN 2014 DAN 2015
BAGI ME 08/2015



	1	2	3	4	5	6	7	8	9	10	11	12	13	14	15	16	17	18	19	20	21	22	23	24	25	26	27	28	29	30	31	32	33	34	35	36	37	38	39	40	41	42	43	44	45	46	47	48	49	50	51	52	53	
— 2014	82	245	262	188	231	217	178	166	145	192	163	111	98	72	67	88	80	92	106	133	128	125	141	147	179	175	205	186	177	134	91	141	132	107	111	84	113	77	124	107	110	127	144	111	109	102	136	103	145	132	140	128	107	
— 2015	154	115	161	255	140	150	140	165																																														
— Median 2010-2014	36	46	64	64	60	49	42	61	64	51	56	60	58	51	58	51	62	57	50	58	67	50	42	47	44	66	47	37	42	33	56	46	44	44	34	39	42	39	38	47	43	56	51	63	49	59	55	57	43	47	49	56	40	

Minggu Epid

GRAF KEJADIAN KES DENGGI DI WPKL& PUTRAJAYA, SELANGOR & MALAYSIA BAGI ME 08/2015

