

SITUASI SEMASA
PENYAKIT BAWAAN VEKTOR DI KUALA LUMPUR DAN PUTRAJAYA
 Bagi Minggu Epid 07/2015 (15-21 Februari 2015)

**JADUAL 1: PERBANDINGAN KUMULATIF KES DENGGI KUALA LUMPUR DAN PUTRAJAYA
 PADA MINGGU EPID 07/2015(2014 VS. 2015)**

Bil.	Zon	Jumlah Kes		Perbezaan kes	Perbezaan (%)
		Sehingga ME 07/2014	Sehingga ME 07/2015		
1	KL	1321 (2)	1060(7)	-261	-20%
2	Putrajaya	74	25	-49	-66%
Kuala Lumpur & Putrajaya		1395 (2)	1085(7)	-310	-22%

Nota: () BilanganKematian

**JADUAL 2: KES DENGGI DILAPORKAN MENGIKUT PEJABAT KESIHATAN
 PADA MINGGU EPID 07/2015**

Bil.	PejabatKesehatan	Parlimen	Jumlahkes				Jumlah Kes Sehingga Minggu 07/2015
			Minggu 06/2015		Minggu 07/2015		
1	LembahPantai	LembahPantai	16(1)	39(1)	12	26	248(2)
		BktBintang	3		3		
		Seputeh	20		12		
2	Kepong	Segambut	5	45(1)	30	57	351(2)
		Kepong	20		10		
		Batu	20(1)		17		
3	Titiwangsa	Setiawangsa	14	52	18	35	302 (2)
		Titiwangsa	22		10		
		WangsaMaju	16		7		
4	Cheras	Cheras	2	9	3	19	159 (1)
		BdrTunRazak	7		16		
5	Putrajaya	Putrajaya	5	5	3	3	25
Kuala Lumpur &Putrajaya			150(2)		140		1085 (7)

Nota: () Bilangan Kematian

JADUAL 3: KES DENGGI DI LAPORKAN PADA MINGGU EPID 07/2015

Bil.	Pejabat Kesihatan	Bilangan Kes dan Kematian dilaporkan		Jumlah terkumpul kes denggi sehingga minggu epido7/2014	Jumlah terkumpul kes denggi sehingga minggu epido7/2015	Perbezaan peratus kenaikan/ Penurunan kes pada minggu epid 2014 dan 2015 (+/-)	Kadar insiden pada minggu epido7/2015
		Minggu 06/2015 (8-14 Feb 2015)	Minggu 07/2015 (15-21 Feb 2015)				
1	Lembah Pantai	39(1)	26	255(1)	248(2)	-3%	65
2	Kepong	45 (1)	57	521	351(2)	-33%	74
3	Titiwangsa	52	35	341(1)	302(2)	-11%	70
4	Cheras	9	19	204	159(1)	-22%	47
5	Putrajaya	5	3	74	25	-66%	29
Kuala Lumpur & Putrajaya		150(2)	140	1395(2)	1085 (7)	-22%	63

Nota : Kadar Insiden (IR) bagitahun 2014adalah419
: () Bilangan Kematian

**JADUAL 4: BILANGAN WABAK DENGGI
DI KUALA LUMPUR DAN PUTRAJAYA PADA MINGGU EPID 07/2015**

Bil.	Pejabat Kesihatan	Bilangan Wabak Mengikut Minggu Epido7/2015		Kumulatif Wabak Sehingga Minggu Epido7/2015		Jumlah Wabak Sehingga Minggu 07/2015
		Wabak Terkawal	Wabak Tidak Terkawal ()	Wabak Terkawal	Wabak Tidak Terkawal ()	
1	LembahPantai	2	0	21	1	22
2	Kepong	0	0	12	0	12
3	Titiwangsa	4	0	17	0	17
4	Cheras	1	0	19	0	19
5	Putrajaya	0	0	1	0	1
6	JUMLAH	7	0	70	1	71





Nota : 70 (1) :Kumulatif bilangan lokaliti wabak
: () Bilangan lokaliti hotspot

**JADUAL 5: SENARAI LOKALITI WABAK DENGGI
DI KUALA LUMPUR DAN PUTRAJAYA PADA MINGGU EPID 07/2015**

Bil	Pejabat Kesihatan	Parlimen	Lokaliti	Jum. Kes	Tempoh Wabak Berlaku (Hari)	Status
1	TITIWANGSA	SETIAWANGSA	PPR AIR PANAS (BLOK A, B, C, D)	2	14	WTMT
2			DESA TUN HUSSEIN ONN (BLOK G1-G5)	2	14	WTMT
3			PPR SERI SEMARAK	2	11	WT
4			KUARTERS INSTITUSI PENDIDIKAN TAMAN AYER PANAS	2	6	WT
5		TITIWANGSA	QRTS KAKITANGAN ATM (JLN U-THANT)	5	11	WT
6			KG DATUK KERAMAT (LORONG KERAMAT TEPI, LORONG KERAMAT DALAM 1-8)	3	13	WT
7		WANGSA MAJU	SEKSYEN 1 WANGSA MAJU BLOK E	3	15	WTMT
8	CHERAS	CHERAS	FLAT SRI SELANGOR	3	23	WTMT
9		BANDAR TUN RAZAK	FLAT DESA PETALING	2	2	WT
10			DESA TASIK AWAM (BLOK 2,4,6)	2	14	WTMT
11			FLAT SRI JOHOR B (BLOK 37-59)	6	20	WTMT
12			KG MALAYSIA TAMBAHAN (JALAN 1 – 19/141)	3	21	WTMT
13			DESA PUTRI APPARTMENT (TMN DESA PETALING)	2	14	WTMT
14			TAMAN MIDAH (PRIMA MIDAH HEIGHT)	3	15	WTMT
15			VISTA AMANI CONDO	2	14	WTMT
16			APARTMENT SRI RAKYAT	3	15	WTMT
17			INDAH MAS APPARTMENT	2	14	WTMT
18			LEMBAH PANTAI	LEMBAH PANTAI	VISTA ANGKASA (BLOK 3,4,5,6,7,8)	4
19	DESA AMAN 1 (PDRM)	3			16	WT
20	PPR KG LIMAU	2			14	WTMT

21			APARTMENT PANTAI INDAH	3	19	WTMT
22			PANTAI HILL PARK FASA 5	3	14	WTMT
23			KONDO RAKYAT	5	21	WTMT
24			DESA AMAN 2 (PDRM)	2	14	WTMT
25		SEPUTEH	INSTITUT LATIHAN PERINDUSTRIAN	3	20	WTMT
26			PETALING INDAH KONDO	3	18	WTMT
27	KEPONG	BATU	MAWAR APARTMENT	5	16	WTMT
28			TAMAN MELEWAR (JALAN MARMAR, JALAN MARMAR 1,2 & 3)	2	14	WTMT
29	PUTRAJAYA		PRESINT 17-PARCEL RK2	3	14	WTMT

Nota :

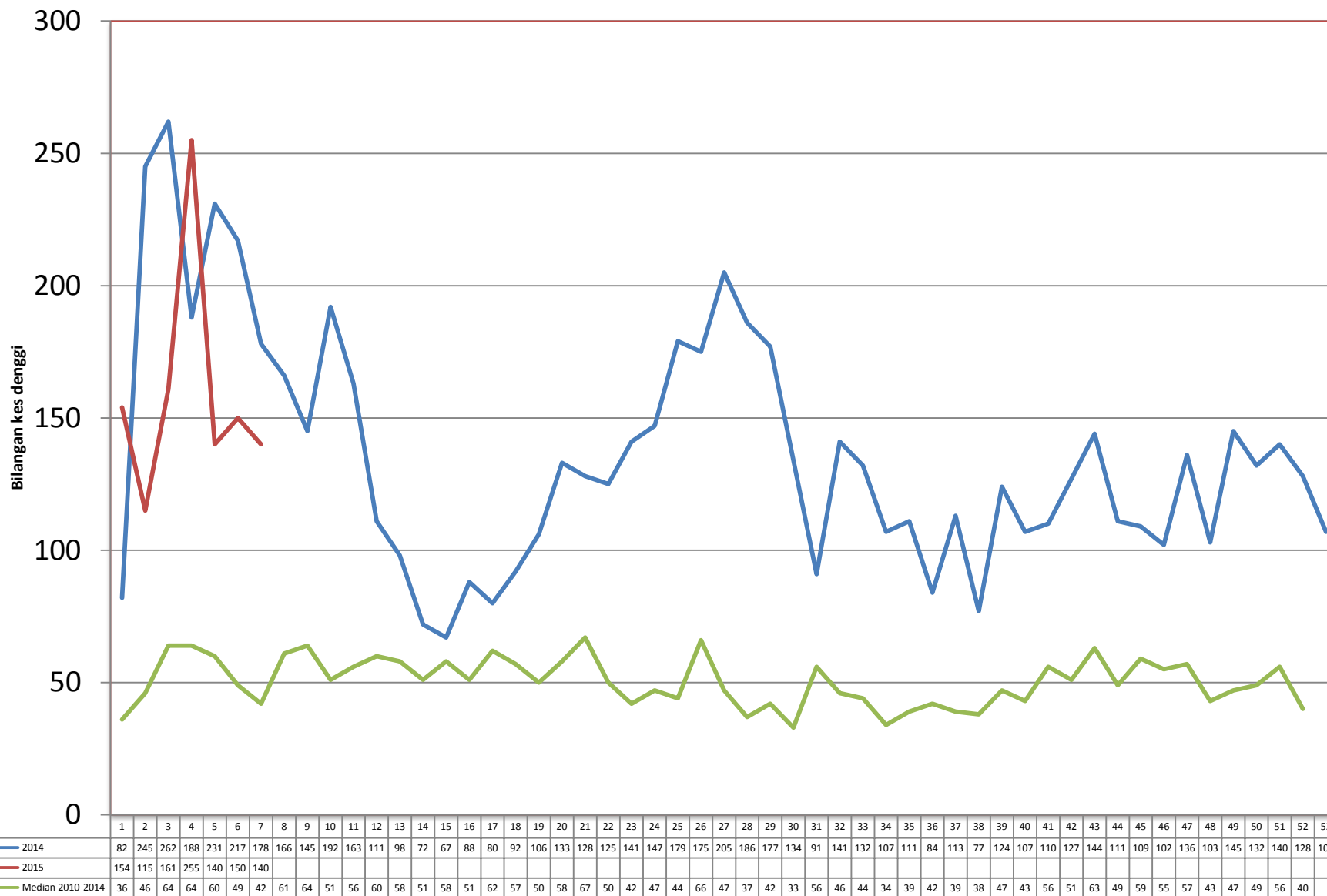
	:Lokaliti hotspot
	: Wabak baru pada minggu epid semasa
	:Wabak Tidak Terkawal
	:Wabak Tamat

Disediakan oleh: Unit Kawalan Penyakit Bawaan Vektor
Jabatan Kesihatan WP Kuala Lumpur dan Putrajaya

Disemak dan disahkan oleh : Ketua Penolong Pengarah Kanan (Vektor)
Jabatan Kesihatan WP Kuala Lumpur dan Putrajaya

Tarikh : 22 Februari 2015

TREND KES DENGGI MENGIKUT MINGGU EPID BAGI WILAYAH PERSEKUTUAN & PUTRAJAYA BAGI TAHUN 2014 DAN 2015
BAGI ME 07/2015



Minggu Epid

**GRAF KEJADIAN KES DENGGI DI WPKL& PUTRAJAYA, SELANGOR & MALAYSIA
BAGI ME 07/2015**

