

SITUASI SEMASA
PENYAKIT BAWAAN VEKTOR DI KUALA LUMPUR DAN PUTRAJAYA
 Bagi Minggu Epid 06/2015 (8-14 Februari 2015)

**JADUAL 1: PERBANDINGAN KUMULATIF KES DENGGI KUALA LUMPUR DAN PUTRAJAYA
 PADA MINGGU EPID 06/2015(2014 VS. 2015)**

Bil.	Zon	JumlahKes		Perbezaankes	Perbezaan (%)
		Sehingga ME 06/2014	Sehingga ME 06/2015		
1	KL	1154 (2)	923(7)	-265	-22%
2	Putrajaya	63	22	-20	-48%
Kuala Lumpur & Putrajaya		1217 (2)	945(7)	-308	-25%

Nota: () Bilangan Kematian

**JADUAL 2: KES DENGGI DILAPORKAN MENGIKUT PEJABAT KESIHATAN
 PADA MINGGU EPID 06/2015**

Bil.	Pejabat Kesihatan	Parlimen	Jumlah kes				Jumlah Kes Sehingga Minggu 06/2015
			Minggu 05/2015		Minggu 06/2015		
1	Lembah Pantai	Lembah Pantai	16	30(0)	16(1)	39 (1)	222 (2)
		Bkt Bintang	5		3		
		Seputeh	9		20		
2	Kepong	Segambut	16	36(0)	5	45 (1)	294(2)
		Kepong	1		20		
		Batu	19		20(1)		
3	Titiwangsa	Setiawangsa	23	40(0)	14	52	267 (2)
		Titiwangsa	8		22		
		Wangsa Maju	9		16		
4	Cheras	Cheras	4	29(0)	2	9	140 (1)
		Bdr Tun Razak	25		7		
5	Putrajaya	Putrajaya	5	5	5	5	22
Kuala Lumpur & Putrajaya			140 (0)		150 (2)		945 (7)

Nota: () BilanganKematian

JADUAL 3: KES DENGGI DI LAPORKAN PADA MINGGU EPID 06/2015

Bil.	Pejabat Kesihatan	Bilangan Kes dan Kematian dilaporkan		Jumlah terkumpul kes denggi sehingga minggu epid 06/2014	Jumlah terkumpul kes denggi sehingga minggu epid 06/2015	Perbezaan peratus kenaikan/ Penurunan kes pada minggu epid 2014 dan 2015 (+/-)	Kadar insiden pada minggu epid 06/2015
		Minggu 05/2015 (1-7 Feb 2015)	Minggu 06/2015 (8-14 Feb 2015)				
1	Lembah Pantai	30	39(1)	221(1)	222(2)	-1%	58
2	Kepong	36	45 (1)	473	294(2)	-39%	62
3	Titiwangsa	40	52	290(1)	267(2)	-11%	62
4	Cheras	29	9	170	140(1)	-22%	41
5	Putrajaya	5	5	63	22	-66%	26
Kuala Lumpur &Putrajaya		140	150(2)	1217(2)	945 (7)	-25%	55

Nota : Kadar Insiden (IR) bagi tahun 2014 adalah 419





: () Bilangan Kematian

**JADUAL 4: SENARAI LOKALITI WABAK DENGGI
DI KUALA LUMPUR DAN PUTRAJAYA PADA MINGGU EPID 06/2015**

Bil	Pejabat Kesihatan	Parlimen	Lokaliti	Jum. Kes	Tempoh Wabak Berlaku (Hari)	Status
1	TITIWANGSA	SETIAWANGSA	KOMPLEKS PERUMAHAN TENGGU OSMAN JIWA (JALAN HANDALAN)	5	26	WTMT
2			PPR SERI SEMARAK	2	4	WT
3			PPR AIR PANAS (BLOK A, B, C, D)	2	9	WT
4			DESA TUN HUSSEIN ONN (BLOK G1-G5)	2	11	WT
5		TITIWANGSA	QRTS KAKITANGAN ATM (JLN U-THANT)	5	4	WT
6			KG DATUK KERAMAT (LORONG KERAMAT TEPI, LORONG KERAMAT DALAM 1-8)	3	6	WT
7		WANGSA MAJU	SEKSYEN 1 WANGSA MAJU BLOK E	3	12	WT
8	CHERAS	CHERAS	FLAT SRI SELANGOR	3	22	WT
9			DESA TASIK AWAM (BLOK 2,4,6)	2	8	WT
10			APT DESA BANGSAWAN	2	14	WTMT
11			P/PURI KOS RENDAH BDR TASIK SELATAN (BLOK A-E)	2	14	WTMT
12			APARTMENT CEMARA	4	16	WTMT
13			TAMAN MULIA (JALAN BUDIMAN)	2	14	WTMT
14			FLAT SRI JOHOR B (BLOK 37-59)	6	11	WT
15			KG MALAYSIA TAMBAHAN (JALAN 1 – 19/141)	3	20	WT
16			DESA PUTRI APPARTMENT (TMN DESA PETALING)	2	13	WT
17			TAMAN MIDAH (PRIMA MIDAH HEIGHT)	3	12	WT
18			VISTA AMANI CONDO	2	10	WT
19			APARTMENT SRI RAKYAT	3	9	WT
20			INDAH MAS APPARTMENT	2	12	WT

21	LEMBAH PANTAI	LEMBAH PANTAI	VISTA ANGKASA (BLOK 3,4,5,6,7,8)	4	7	WT	
22			DESA AMAN 2 (PDRM)	2	9	WT	
23			PPR KG LIMAU	2	8	WT	
24			FLAT TMN BUKIT ANGKASA (BLOK 21)	2	14	WTMT	
25			UM (KOLEJ KEDIAMAN 6)	2	14	WTMT	
26			PPR KERINCHI (BLOK A,B,C)	2	14	WTMT	
27			APPT PANTAI PERMAI	8	21	WTMT	
28			APARTMENT PANTAI INDAH	3	17	WT	
29			PANTAI HILL PARK FASA 5	3	10	WT	
30			KONDO RAKYAT	5	18	WT	
31			DESA AMAN 1 (PDRM)	3	9	WT	
32			SEPUTEH	SRI DESA KONDO (KUCHAI LAMA)	3	14	WTMT
33				TAMAN BUKIT INDAH 3 (JALAN LAZAT, JLN LAZAT 1-7)	2	14	WTMT
34				PPR KG. MUHIBBAH FASA 1 (BLOK A,B,C,D)	2	14	WTMT
35	TMN SRI PETALING I (JLN PIKRAMA, JLN 1/149-7/149, JLN 1/149-5/149G)	3		16	WTMT		
36	MEADOW PARK	2		14	WTMT		
37	INSTITUT LATIHAN PERINDUSTRIAN	3		19	WT		
38	PETALING INDAH KONDO	3		13	WT		
39	KEPONG	BATU	MAWAR APARTMENT	4	14	WT	
40			TAMAN MELEWAR (JALAN MARMAR, JALAN MARMAR 1,2 & 3)	2	12	WT	
41			PPR INTAN BAIDURI	2	14	WTMT	
42	PUTRAJAYA		PRESINT 17-PARCEL RK2	3	10	WT	

Nota :

	: Lokaliti hotspot
	: Wabak baru pada minggu epid semasa
	: Wabak Tidak Terkawal
	: WabakTamat

**JADUAL 5: BILANGAN WABAK DENGGI
DI KUALA LUMPUR DAN PUTRAJAYA PADA MINGGU EPID 06/2015**

Bil.	Pejabat Kesihatan	Bilangan Wabak Mengikut Minggu Epid 06/2015		Kumulatif Wabak Sehingga Minggu Epid 06/2015		Jumlah Wabak Sehingga Minggu 05/2015
		Wabak Terkawal	Wabak Tidak Terkawal ()	Wabak Terkawal	Wabak Tidak Terkawal ()	
1	Lembah Pantai	9	0	21	1	22
2	Kepong	2	0	12	0	12
3	Titiwangsa	6	0	16	0	16
4	Cheras	9	0	18	0	18
5	Putrajaya	1	0	1	0	1
6	JUMLAH	27	0	68	1	69

Nota : 68 (1) :Kumulatif bilangan lokaliti wabak

: () Bilangan lokaliti hotspot

Disediakan oleh: Unit Kawalan Penyakit Bawaan Vektor
Jabatan Kesihatan WP Kuala Lumpur dan Putrajaya

Disemak dan disahkan oleh : Ketua Penolong Pengarah Kanan (Vektor)
Jabatan Kesihatan WP Kuala Lumpur dan Putrajaya

Tarikh : 15Februari 2015

GRAF KEJADIAN KES DENGGI DI WPKL& PUTRAJAYA, SELANGOR & MALAYSIA BAGI ME 06/2015

