

SITUASI SEMASA
PENYAKIT BAWAAN VEKTOR DI KUALA LUMPUR DAN PUTRAJAYA
 Bagi Minggu Epid 03/2015 (18 hingga 24 Januari 2015)

**JADUAL 1: PERBANDINGAN KUMULATIF KES DENGGI KUALA LUMPUR DAN PUTRAJAYA
 PADA MINGGU EPID 03/2015(2014 VS. 2015)**

Bil.	Zon	Jumlah Kes		Perbezaan kes	Perbezaan (%)
		Sehingga ME 03/2014	Sehingga ME 03/2015		
1	KL	558	422	-136	-24%
2	Putrajaya	23	8	-15	-65%
Kuala Lumpur & Putrajaya		581	430	-151	-26%

Nota: () Bilangan Kematian

**JADUAL 2: KES DENGGI DILAPORKAN MENGIKUT PEJABAT KESIHATAN
 PADA MINGGU EPID 03/2015**

Bil.	Pejabat Kesihatan	Parlimen	Jumlah kes				Jumlah Kes Sehingga Minggu 03/2015
			Minggu 02/2015		Minggu 03/2015		
1	Lembah Pantai	Lembah Pantai	19	30	18	36	98(0)
		Bkt Bintang	2		2		
		Seputeh	9		16		
2	Kepong	Segambut	13	34	12	48	146(0)
		Kepong	6		14		
		Batu	15		22		
3	Titiwangsa	Setiawangsa	15	31	17	45(1)	123(1)
		Titiwangsa	9		13		
		Wangsa Maju	7		15		
4	Cheras	Cheras	5	15	8	29(1)	55(1)
		Bdr Tun Razak	10		21		
5	Putrajaya	Putrajaya	5	5	3	3	8
Kuala Lumpur & Putrajaya			115		161 (2)		430(2)

Nota: () Bilangan Kematian

JADUAL 3: KES DENGGI DI LAPORKAN PADA MINGGU EPID 03/2015

Bil.	Pejabat Kesihatan	Bilangan Kes dan Kematian dilaporkan		Jumlah terkumpul kes denggi sehingga minggu epid 03/2014	Jumlah terkumpul kes denggi sehingga minggu epid 03/2015	Perbezaan peratus kenaikan/ Penurunan kes pada minggu epid 2014 dan 2015 (+/-)	Kadar insiden pada minggu epid 03/2015
		Minggu 02/2015 (11-17Jan 2015)	Minggu 03/2015 (18-24Jan 2015)				
1	Lembah Pantai	30	36	112	98	-13%	25
2	Kepong	34	48	217	146	-33%	31
3	Titiwangsa	31	45	157	123	-22%	29
4	Cheras	15	29	72	55	-24%	16
5	Putrajaya	5	3	23	8	-65%	9
Kuala Lumpur &Putrajaya		115	161	581	430	-26%	25

Nota : Kadar Insiden (IR) bagi tahun 2014 adalah 419





: () Bilangan Kematian

**JADUAL 4: SENARAI LOKALITI WABAK DENGGI
DI KUALA LUMPUR DAN PUTRAJAYA PADA MINGGU EPID 03/2015**

Bil	Pejabat Kesihatan	Parlimen	Lokaliti	Jum. Kes	Tempoh Wabak Berlaku (Hari)	Status
1	TITIWANGSA	SETIAWANGSA	TAMAN SRI RAMPAI H (JLN 82-92/26)	2	14	WTMT
2			KOMPLEKS PERUMAHAN TENGGU OSMAN JIWA (JALAN HANDALAN)	3	11	WT
3			PPR SRI SEMARAK	2	13	WT
4			PPR DESA REJANG (BLOK A,B,C,D)	3	2	WT
5		TITIWANGSA	QUARTERS KERAJAAN JLN U-THANT	11	18	WT
6			VISTANA RESIDENCE	2	8	WT
7			DESA PANDAN (BLOK G)	3	9	WT
8		WANGSA MAJU	SEKSYEN 1 WANGSA MAJU BLOK A	3	17	WT
9	CHERAS	CHERAS	TMN MIDAH SELATAN (TOWN HOUSE)	2	14	WTMT
10			PPR SRI ALAM A (BLOK 1-BLOK 5)	3	4	WT
11		BANDAR TUN RAZAK	DESA PETALING (SRI LATA KONDO)	2	10	WT
12			FLAT SRI PULAU PINANG A (BLOK 1-12)	2	6	WT
13	LEMBAH PANTAI	LEMBAH PANTAI	PPR SRI PANTAI	15	14	WT
14			APPT PANTAI PERMAI	3	4	WT
15		BUKIT BINTANG	RUMAH KEDAI-JLN KENANGA (LRG MERANTI, LORONG MERANTI 1-3)	2	14	WTMT
16	KEPONG	BATU	FLAT SRI KELANTAN	2	14	WTMT
17			TAMAN PELANGI	2	14	WTMT
18			KAMPUNG LEMBAH MELEWAR	2	14	WTMT
19		KEPONG	TAMAN USAHAWAN (JLN METRO PERDANA TIMUR 1-2)	2	14	WTMT
20			ARECA RESIDENCE 2 (JLN LAMAN RIMBUNAN MELOR 6-10)	2	14	WTMT
21		SEGAMBUT	KUARTERS KERAJAAN JLN DUTA	6	18	WT
22			TTDI (VILLA FLORA KONDO)	3	14	WTMT

23			TMN SRI KUCHING (FLAT TMN SRI KUCHING BLOK F,G,H,I,O & N)	2	14	WTMT
24			SUNWAY SPK DAMANSARA (JLN DAUN INAI 7-13)	4	15	WTMT

Nota :

-  : Lokaliti hotspot
-  : Wabak baru pada minggu epid semasa
-  : Wabak Tidak Terkawal
-  : WabakTamat

**JADUAL 5: BILANGAN WABAK DENGGI
DI KUALA LUMPUR DAN PUTRAJAYA PADA MINGGU EPID 03/2015**

Bil.	Pejabat Kesihatan	Bilangan Wabak Mengikut Minggu Epid 03/2015		Kumulatif Wabak Sehingga Minggu Epid 03/2015		Jumlah Wabak Sehingga Minggu 03/2015
		Wabak Terkawal	Wabak Tidak Terkawal ()	Wabak Terkawal	Wabak Tidak Terkawal ()	
1	Lembah Pantai	1	0	3	0	3
2	Kepong	0	0	9	0	9
3	Titiwangsa	2	0	9	0	9
4	Cheras	2	0	4	0	4
5	Putrajaya	0	0	0	0	0
6	JUMLAH	5	0	25	0	25

Nota : 25 (0) :Kumulatif bilangan lokaliti wabak

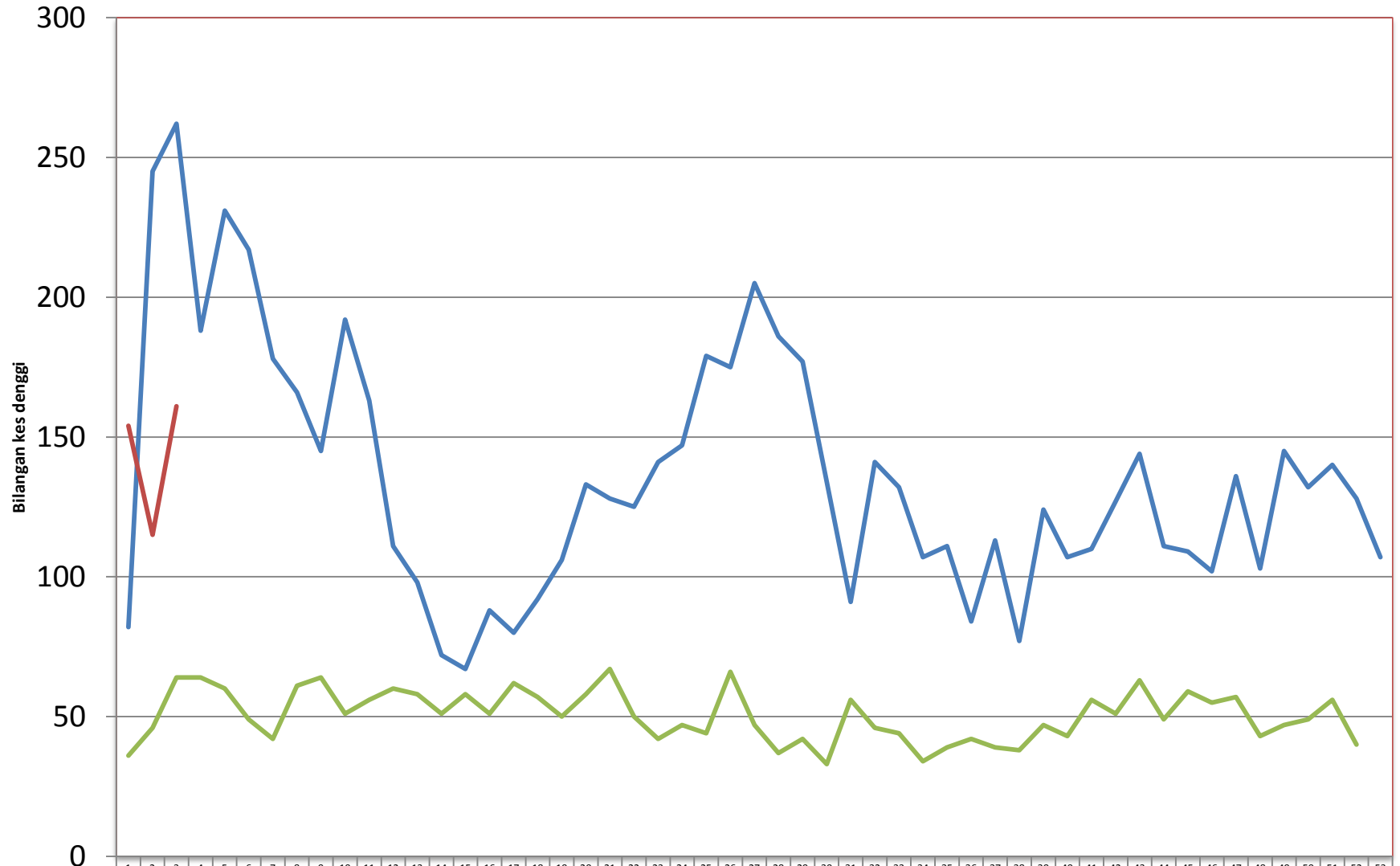
: () Bilangan lokaliti hotspot

Disediakan oleh: Unit Kawalan Penyakit Bawaan Vektor
Jabatan Kesihatan WP Kuala Lumpur dan Putrajaya

Disemak dan disahkan oleh : Ketua Penolong Pengarah Kanan (Vektor)
Jabatan Kesihatan WP Kuala Lumpur dan Putrajaya

Tarikh : 25 Januari 2015

TREND KES DENGGI MENGIKUT MINGGU EPID BAGI WILAYAH PERSEKUTUAN & PUTRAJAYA BAGI TAHUN 2014 DAN 2015
 BAGI ME 03/2015



Minggu Epid

GRAF KEJADIAN KES DENGGI DI WPKL& PUTRAJAYA, SELANGOR & MALAYSIA BAGI ME 03/2015

