

SITUASI SEMASA
PENYAKIT BAWAAN VEKTOR DI KUALA LUMPUR DAN PUTRAJAYA
 Bagi Minggu Epid 02/2016 (10.01.2016–16.01.2016)

**JADUAL 1: PERBANDINGAN KUMULATIF KES DENGGI KUALA LUMPUR DAN PUTRAJAYA
 PADA MINGGU EPID 01/2016 (2015 VS. 2016)**

Bil.	Zon	Jumlah Kes		Perbezaan kes	Perbezaan (%)
		Sehingga ME02/2015	Sehingga ME02/2016		
1	KL	264	458 (1)	+194	+73%
2	Putrajaya	5	25	+20	+400%
Kuala Lumpur & Putrajaya		269	483 (1)	+214	+80%

Nota: () Bilangan Kematian

Purata Kes Mingguan : 242

**JADUAL 2: KES DENGGI DILAPORKAN MENGIKUT PEJABAT KESIHATAN
 PADA MINGGU EPID 02/2016**

Bil.	Pejabat Kesihatan	Parlimen	Jumlah kes				Jumlah Kes Sehingga Minggu 02/2016	Peratus (%) Kes
			Minggu 01/2016 (03.01.2016- 09.01.2016)		Minggu 02/2016 (10.01.2016- 16.01.2016)			
1	Lembah Pantai	Lembah Pantai	17	41	14	28	69	14%
		Bkt Bintang	2		3			
		Seputeh	22		11			
2	Kepong	Segambut	26	75	30	85	160	33%
		Kepong	13		29			
		Batu	36		39			
3	Titiwangsa	Setiawangsa	21	60 (1)	18	50	110 (1)	23%
		Titiwangsa	17(1)		14			
		Wangsa Maju	22		18			
4	Cheras	Cheras	14	57	22	62	119	25%
		Bdr Tun Razak	43		40			
5	Putrajaya	Putrajaya	4	4	21	21	25	5%
Kuala Lumpur & Putrajaya			237(1)		246		483 (1)	

Nota: () Bilangan Kematian

JADUAL 3: KES DENGGI DI LAPORKAN PADA MINGGU EPID 02/2016

Bil.	Pejabat Kesihatan	Bilangan Kes dan Kematian dilaporkan		Jumlah terkumpul kes denggi sehingga minggu Epid 2015	Jumlah terkumpul kes denggi sehingga minggu Epid 2016	Perbezaan peratus kenaikan/ Penurunan kes pada minggu epid 2015 dan 2016 (+/-)	Kadar insiden 2016
		Minggu 01/2016 (03-09/01 /2016)	Minggu 02/2016 (10-16/01 /2016)				
1	Lembah Pantai	41	28	62	69	+11%	18
2	Kepong	75	85	98	160	+63%	34
3	Titiwangsa	60 (1)	50	78	110 (1)	+41%	26
4	Cheras	57	62	26	119	+358%	35
5	Putrajaya	4	21	5	25	+400%	29
Kuala Lumpur & Putrajaya		237(1)	246	269	483(1)	+80%	28

Nota : Kadar Insiden (IR) bagi tahun 2015 adalah 458
: () Bilangan Kematian

**JADUAL 4: BILANGAN WABAK DENGGI
DI KUALA LUMPUR DAN PUTRAJAYA PADA MINGGU EPID 02/2016**

Bil.	Pejabat Kesihatan	Bilangan Wabak Mengikut Minggu Epid 02/2016		Kumulatif Wabak Sehingga Minggu Epid 02/2016		Jumlah Wabak Sehingga Minggu 02/2016
		Wabak Terkawal	Wabak Tidak Terkawal ()	Wabak Terkawal	Wabak Tidak Terkawal ()	
1	CHERAS	27	1	26	0	26
2	KEPONG	18	0	17	0	17
3	LEMBAH PANTAI	14	0	15	0	15
4	TITTIWANGSA	22	1	21	1	22
5	PUTRAJAYA	4	0	4	0	4
JUMLAH		85	2	83	1	84

Nota : 83 (0) :Kumulatif bilangan lokaliti wabak
: (0) Bilangan lokaliti hotspot

**JADUAL 5: SENARAI LOKALITI WABAK DENGGI
DI KUALA LUMPUR DAN PUTRAJAYA PADA MINGGU EPID 02/2016**





Bil	Pejabat Kesihatan	Parlimen	Lokaliti	Jum. Kes	Tempoh Wabak Berlaku (Hari)	Status
1	CHERAS	BANDAR TUN RAZAK	PPR PINGGIRAN BUKIT JALIL	3	4	WT
2			JALAN MAKMUR	2	4	WT
3			FLAT SRI PENARA	4	4	WT
4			BUKIT JALIL (VISTA KOMANWEL A)	2	5	WT
5			BUKIT JALIL (COVILLEA CONDO)	2	5	WT
6			TAMAN IMPIAN INDAH	2	6	WT
7			PANGSAPURI KASTURI	2	1	WB
8			APPT SRI RAKYAT	2	3	WB
9			TAMAN TASEK DAMAI, LAKE FIELD	2	9	WT
10			FLAT SRI KOTA	4	10	WT
11			JALAN IKHLAS	3	10	WT
12			SRI MAS KONDO	2	12	WT
13			VILLA LAMAN TASIK	3	11	WT
14			TAMAN BUKIT ANGGERIK B (JLN 9/154 (NO 1-67), 2/154, 10-16/154, 23-29/154)	4	7	WT
15			TAMAN BUKIT CHERAS (CERIA HEIGHT APPT)	3	12	WT
16			APPT ARENA GREEN, BUKIT JALIL	2	12	WT
17			PPR DESA TUN RAZAK	2	12	WT
18			APARTMENT DESA TUN RAZAK	2	12	WT
19			BAYU TASEK CONDO 1	2	12	WT
20			PANGSAPURI PERMAI	4	21	WT
21			PANGSAPURI KOS RENDAH BANDAR TASEK SELATAN (BLOK A-E)	6	12	WT
22			KEM SG BESI (UPNM)	18	52	HS
23		CHERAS	TAMAN CHERAS (KETUMBAR HEIGHT KONDO)	4	6	WT

24			PPR SRI ALAM B (BLOK 6 – BLOK 12)	4	7	WT		
25			SHAMELIN BESTARI CONDO	3	9	WT		
26			KG CHERAS BARU C (JLN 1-6, 22-28,30,22A,26,28A,28)	3	11	WT		
27			TAMAN TAYTON VIEW B	2	12	WT		
28			PLAZA 393	2	12	WT		
29		BUKIT BINTANG	LAMAN CEYLON CONDO	2	12	WT		
30		LEMBAH PANTAI	VISTA ANGKASA (BLOK 3,4,5,7,8)	3	9	WT		
31			TAMAN SRI SENTOSA (FLAT TAMAN SRI SENTOSA BLOK NO 43-93)	2	5	WT		
32			BANGSAR (JLN MEDANG SERAI, JLN MEDANG KAPAS)	5	15	WT		
33			FLAT SRI PAHANG	3	11	WT		
34			FLAT TMN BUKIT ANGKASA (BLOK 21)	3	14	WT		
35	LEMBAH PANTAI		SEPUTEH	TAMAN SRI PETALING C2-JLN 7/149J-11/149J,SBHG JLN 2-3/149J	3	7	WT	
36				TAMAN OUG G (JALAN HUJAN EMAS 7, SBHG JLN HUJAN MANIK,SBHG JLN HUJAN GERIMIS)	2	7	WT	
37				TAMAN SRI PETALING G3-JLN RADIN, JLN RADIN 1-4	2	7	WT	
38				TAMAN DANAU DESA (DANAU IDAMAN CONDO)	2	8	WT	
39				TAMAN SRI PETALING C1 - JLN 1/149D, JLN 1/149J	3	10	WT	
40				PPR KG MUHIBBAH FASA 1 (BLOK A,B,C & D)	2	9	WT	
41				SALAK SELATAN (JLN BESAR)	4	14	WT	
42				PEARL POINT KONDO	2	11	WT	
43		KEPONG		KEPONG	VISTA MAGNA (BLOK A,B, DAN C)	2	2	WT
44						VISTA MAGNA (BLOK D,E,F,G)	2	4
45			JINJANG SELATAN (JALAN JAMBU BERASA 1-4)		2	6	WT	
46			PPR PEKAN KEPONG (BLOK A,B DAN C)		4	6	WT	
47			KEPONG BARU (JALAN API - API, JALAN API - API 4,5)		3	9	WT	
48			BATU	PANGSAPURI MAWAR	4	6	WT	
49				TAMAN RESIDENSI (JALAN RESIDEN-JALAN RESIDEN 7)	4	3	WT	
50				PPR BERINGIN	4	3	WT	
51				PANGSAPURI MELUR	2	1	WB	

52			TAMAN KOK LIAN (JALAN PADANG RENGAS, DAN JALAN PADANG RENGAS 1-3)	3	1	WB	
53			SANG SURIA KONDO	3	3	WB	
54			PERUMAHAN AWAM FASA 8/9	3	8	WT	
55			PPR PEKAN BATU	3	8	WT	
56			MENARA ORKID	2	11	WT	
57		SEGAMBUT	MONT KIARA (MONT KIARA PINES)	2	4	WT	
58			TAMAN SEGAMBUT SPPK (JALAN 60A)	3	8	WT	
59			SRI INTAN KONDO 2	6	17	WT	
60			ANJUNG TIARA	3	8	WB	
61	TITIWANGSA	TITIWANGSA	ASRAMA BAHAGIA KG PANDAN	2	7	WT	
62				DESA WANGSA KERAMAT A,B,C,D,E,F (KERAMAT HUJUNG)	4	8	WT
63				JALAN MAKTAB 1 - 6	2	11	WT
64				GURNEY HEIGHT KONDO (JLN GURNEY KIRI 1)	2	12	WT
65				PPR HILIRAN AMPANG	8	22	WTK
66			SETIAWANGSA	KOMPLEKS PERUMAHAN TENGGU OSMAN JIWA (JALAN HANDALAN)	2	3	WT
67				KERAMAT WANGSA (MENARA RAJAWALI, MERAK KAYANGAN, CENDERAWASIH, JENTAYU)	3	5	WT
68				APPT MAWAR SARI	4	9	WT
69				K.BAMBOO/K.KEMUNTING	2	7	WT
70				MENARA ATM	2	10	WT
71				TAMAN SETIAWANGSA (PUTRA APARTMENT)	2	10	WT
72				DESA SETIAWIRA (BLOK A - BLOK F)	3	11	WT
73				KEDIAMAN SISWA JAYA UTM (JLN REJANG 4)	4	11	WT
74			WANGSA MAJU	PULAPOT JALAN GENTING KLANG	2	3	WT
75				SEK 1 W/MAJU BLOK A	2	2	WT

76			SEK 2 W/MAJU (BLOK E1-E12)	2	4	WT
77			SEK 2 WANGSA MAJU (BLOK G)	2	5	WT
78			SEK 2 (WANGSA METROVIEW KONDO)	2	4	WT
79			TAMAN P RAMLEE (JALAN DEDAP,MAWAR,BUNGA RAMPAI,BUNGA KANTAN)	2	6	WT
80			TAMAN DESA SETAPAK (JLN 15/27B-21/27B)	2	8	WT
81			TAMAN DANAU KOTA (VILLA DANAU APARTMENT)	2	13	WT
82			SEK 1 W/MAJU BLOK F	4	18	WT
83			KEM WADIEBURN (BLOK G)	6	11	WT
84	PUTRAJAYA	PUTRAJAYA	PRESINT 16 – PARCEL FASA 1C	3	4	WT
85			PRESINT 17 – PARCEL RK 1	2	2	WT
86			PRESINT 9 PARCEL 7	2	3	WT
87			PRESINT 14 – PARCEL SUB – 12	2	1	WB

Nota :

	: Lokaliti hotspot
	: Wabak baru pada minggu epid semasa
	: Wabak terkawal
	: Wabak Tamat

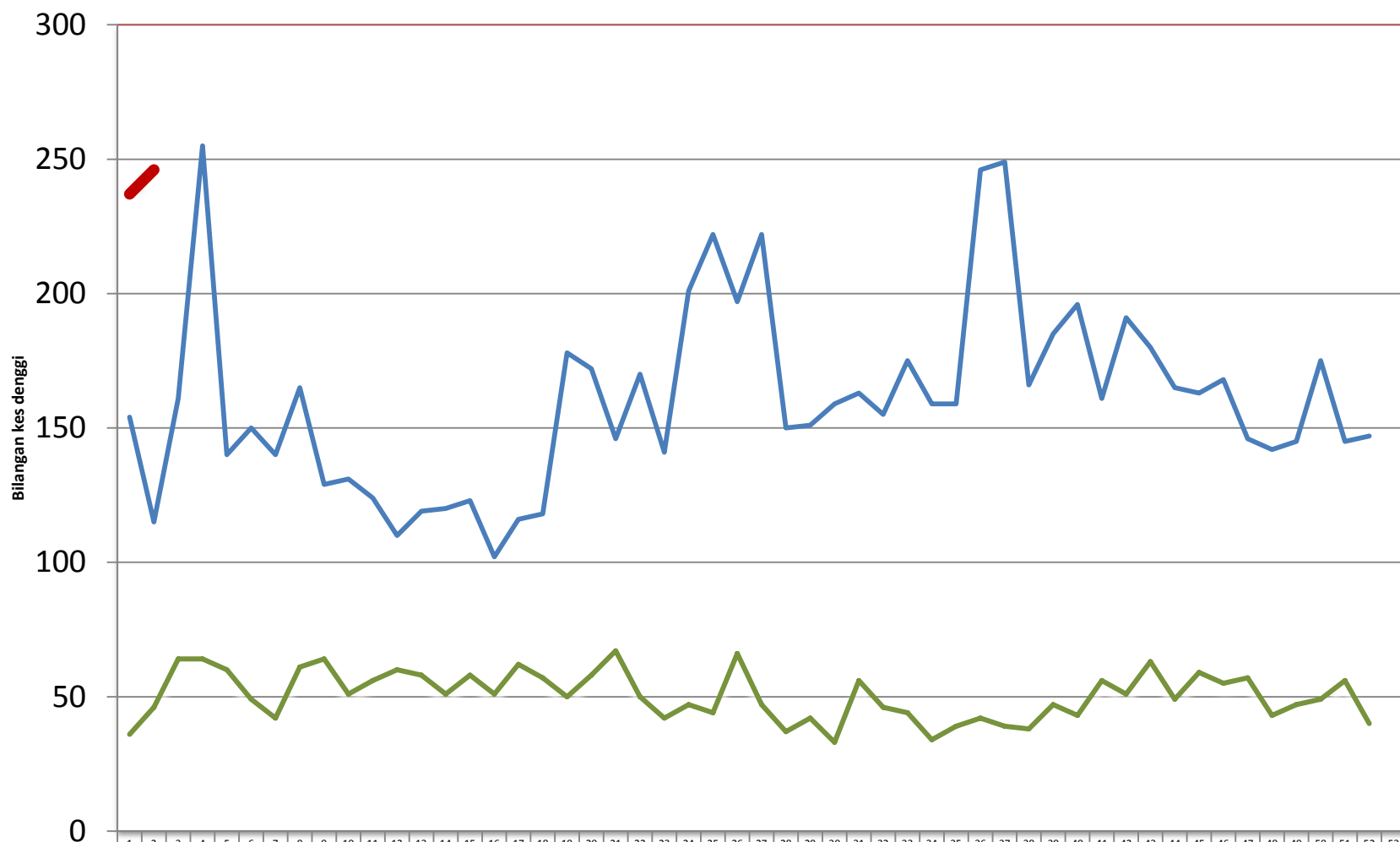
: Wabak

Disediakan oleh: Unit Kawalan Penyakit Bawaan Vektor
Jabatan Kesihatan WP Kuala Lumpur dan Putrajaya

Disemak dan disahkan oleh: Ketua Penolong Pengarah Kanan (Vektor)
Jabatan Kesihatan WP Kuala Lumpur dan Putrajaya

Tarikh: 17 Januari 2016

TREND KES DENGGI MENGIKUT MINGGU EPID BAGI WILAYAH PERSEKUTUAN & PUTRAJAYA BAGI TAHUN 2014 DAN 2015 BAGI ME02/2016



	1	2	3	4	5	6	7	8	9	10	11	12	13	14	15	16	17	18	19	20	21	22	23	24	25	26	27	28	29	30	31	32	33	34	35	36	37	38	39	40	41	42	43	44	45	46	47	48	49	50	51	52	53
2015	154	115	161	255	140	150	140	165	129	131	124	110	119	120	123	102	116	118	178	172	146	170	141	201	222	197	222	150	151	159	163	155	175	159	159	246	249	166	185	196	161	191	180	165	163	168	146	142	145	175	145	147	
2016	237	246																																																			
Median 2011-2015	36	46	64	64	60	49	42	61	64	51	56	60	58	51	58	51	62	57	50	58	67	50	42	47	44	66	47	37	42	33	56	46	44	34	39	42	39	38	47	43	56	51	63	49	59	55	57	43	47	49	56	40	

Minggu Epid