

SITUASI SEMASA
PENYAKIT BAWAAN VEKTOR DI KUALA LUMPUR DAN PUTRAJAYA
 Bagi Minggu Epid 01/2016 (03.01.2016–09.01.2016)

**JADUAL 1: PERBANDINGAN KUMULATIF KES DENGGI KUALA LUMPUR DAN PUTRAJAYA
 PADA MINGGU EPID 01/2016 (2015 VS. 2016)**

Bil.	Zon	Jumlah Kes		Perbezaan kes	Perbezaan (%)
		Sehingga ME01/2015	Sehingga ME01/2016		
1	KL	154	233 (1)	+79	+51%
2	Putrajaya	0	4	+4	+100%
Kuala Lumpur & Putrajaya		154	237 (1)	+83	+54%

Nota: () Bilangan Kematian

Purata Kes Mingguan : 237

**JADUAL 2: KES DENGGI DILAPORKAN MENGIKUT PEJABAT KESIHATAN
 PADA MINGGU EPID 01/2016**

Bil.	Pejabat Kesihatan	Parlimen	Jumlah kes				Jumlah Kes Sehingga Minggu 01/2016	Peratus (%) Kes
			Minggu 52/2015 (27.12.2015- 02.01.2016)		Minggu 01/2016 (03.01.2016- 09.01.2016)			
1	Lembah Pantai	Lembah Pantai	12	30	17	41	41	17%
		Bkt Bintang	4		2			
		Seputeh	14		22			
2	Kepong	Segambut	21	59	26	75	75	32%
		Kepong	22		13			
		Batu	16		36			
3	Titiwangsa	Setiawangsa	9	37	21	60 (1)	60 (1)	25%
		Titiwangsa	10		17(1)			
		Wangsa Maju	18		22			
4	Cheras	Cheras	3	15	14	57	57	24%
		Bdr Tun Razak	12		43			
5	Putrajaya	Putrajaya	6	6	4	4	4	2%
Kuala Lumpur & Putrajaya			147		237 (1)		237 (1)	

Nota: () Bilangan Kematian

JADUAL 3: KES DENGGI DI LAPORKAN PADA MINGGU EPID 01/2016

Bil.	Pejabat Kesihatan	Bilangan Kes dan Kematian dilaporkan		Jumlah terkumpul kes denggi sehingga minggu Epid 2015	Jumlah terkumpul kes denggi sehingga minggu Epid 2016	Perbezaan peratus kenaikan/ Penurunan kes pada minggu epid 2015 dan 2016 (+/-)	Kadar insiden 2016
		Minggu 52/2015 (27/12/2015-02/01/2016)	Minggu 01/2016 (03/01/2016-09/01/2016)				
1	Lembah Pantai	30	41	32	41	+28%	13
2	Kepong	59	75	64	75	+17%	13
3	Titiwangsa	37	60 (1)	47	60 (1)	+28%	13
4	Cheras	15	57	11	57	+418%	14
5	Putrajaya	6	4	0	4	+100%	5
Kuala Lumpur & Putrajaya		147	237 (1)	154	237(1)	+54%	13

Nota : Kadar Insiden (IR) bagi tahun 2015 adalah 458
: () Bilangan Kematian

**JADUAL 4: BILANGAN WABAK DENGGI
DI KUALA LUMPUR DAN PUTRAJAYA PADA MINGGU EPID 01/2016**

Bil.	Pejabat Kesihatan	Bilangan Wabak Mengikut Minggu Epid 01/2016		Kumulatif Wabak Sehingga Minggu Epid 01/2016		Jumlah Wabak Sehingga Minggu 01/2016
		Wabak Terkawal	Wabak Tidak Terkawal ()	Wabak Terkawal	Wabak Tidak Terkawal ()	
1	CHERAS	18	1	16	0	16
2	KEPONG	8	0	5	0	5
3	LEMBAH PANTAI	12	0	10	0	10
4	TITTIWANGSA	12	0	7	0	7
5	PUTRAJAYA	0	0	0		0
JUMLAH		50	1	38	0	38

Nota : 38 (0) :Kumulatif bilangan lokaliti wabak
: (o) Bilangan lokaliti hotspot





**JADUAL 5: SENARAI LOKALITI WABAK DENGGI
DI KUALA LUMPUR DAN PUTRAJAYA PADA MINGGU EPID 01/2016**

Bil	Pejabat Kesihatan	Parlimen	Lokaliti	Jum. Kes	Tempoh Wabak Berlaku (Hari)	Status
1	CHERAS	BANDAR TUN RAZAK	TAMAN BUKIT AGGERIK B (JLN 9/154 (NO.1-67), 2/154, 10-16 /154,23-29/154	2	1	WB
2			PANGSAPURI KOS RENDAH BANDAR TASEK SELATAN (BLOK A - E)	6	5	WT
3			TAMAN TASEK DAMAI, LAKE FIELD	2	2	WT
4			FLAT SRI KOTA	2	3	WT
5			JALAN IKHLAS	2	3	WT
6			SRI MAS KONDO	2	5	WT
7			VILLA LAMAN TASIK	3	4	WT
8			TAMAN BUKIT CHERAS (CERIA HEIGHT APPT)	2	5	WT
9			APPT ARENA GREEN, BUKIT JALIL	2	5	WT
10			PPR DESA TUN RAZAK	2	5	WT
11			APARTMENT DESA TUN RAZAK	2	5	WT
12			BAYU TASEK CONDO 1	2	5	WT
13			PANGSAPURI PERMAI	4	14	WT
14			KEM SG BESI (UPNM)	17	46	HS
15		CHERAS	SHAMELIN BESTARI CONDO	2	2	WB
16			KG. CHERAS BARU C (JLN 1-6,22-28,30,22A,26,28A,28)	2	4	WT
17			TAMAN TAYTON VIEW B	2	5	WT
18			PLAZA 393	2	5	WT
19			FLAT SRI SELANGOR	2	12	WT
20	LEMBAH PANTAI	BUKIT BINTANG	LAMAN CEYLON CONDO	2	5	WB
21		LEMBAH PANTAI	BANGSAR (JLN MEDANG SERAI, JLN MEDANG KAPAS)	5	9	WT
22			FLAT SRI PAHANG	3	4	WT
23			PPR SRI PANTAI	3	9	WT

24			FLAT TMN BUKIT ANGKASA (BLOK 21)	3	7	WT
25			PPR KG LIMAU	3	17	WT
26		SEPUTEH	TAMAN DANAU DESA (DANAU IDAMAN CONDO)	2	2	WB
27			TAMAN SRI PETALING C1 - JLN 1/149D, JLN 1/149J	3	3	WT
28			PPR KG MUHIBBAH FASA 1 (BLOK A,B,C & D)	2	2	WT
29			SALAK SELATAN (JLN BESAR)	2	7	WT
30			PEARL POINT KONDO	2	5	WT
31			TAMAN SALAK SELATAN E	4	23	WT
32			KEPONG	KEPONG	KEPONG BARU (JALAN API - API, JALAN API - API 4,5)	
33	FLAT TAMAN KEPONG INDAH (BLOK 2,4,6,8,10 & 12)	2			9	WT
34	BATU	PERUMAHAN AWAM FASA 8/9		2	1	WB
35		PPR PEKAN BATU		2	1	WB
36		MENARA ORKID		2	5	WT
37		FLAT SRI PERAK		7	12	WT
38	SEGAMBUT	ANJUNG TIARA				WB
39		SRI INTAN CONDO		5	10	WT
40	TITIWANGSA	TITIWANGSA		JALAN MAKTAB 1 - 6	2	1
41			GURNEY HEIGHT KONDO (JLN GURNEY KIRI 1)	2	5	WT
42			PPR HILIRAN AMPANG	5	15	WT
43		SETIAWANGSA	TAMAN SETIAWANGSA (PUTRA APARTMENT)	2	3	WT
44			DESA SETIAWIRA (BLOK A - BLOK F)	2	4	WT
45			KEDIAMAN SISWA JAYA UTM (JLN REJANG 4)	4	4	WT
46			WANGSA MAJU	TAMAN DANAU KOTA (VILLA DANAU APARTMENT)	2	6
47		SEK 1 W/MAJU BLOK F		4	9	WT
48		KEM WADIEBURN (BLOK G)		6	11	WT

49			APARTMENT TERATAI MEWAH (BLOK 15/17/19/21)	2	11	WT
50			TAMAN SETAPAK (JALAN KUKUBAN)	3	11	WT
51			TAMAN WANGSA MELAWATI (JALAN WANGSA MURNI)	2	9	WT

Nota :

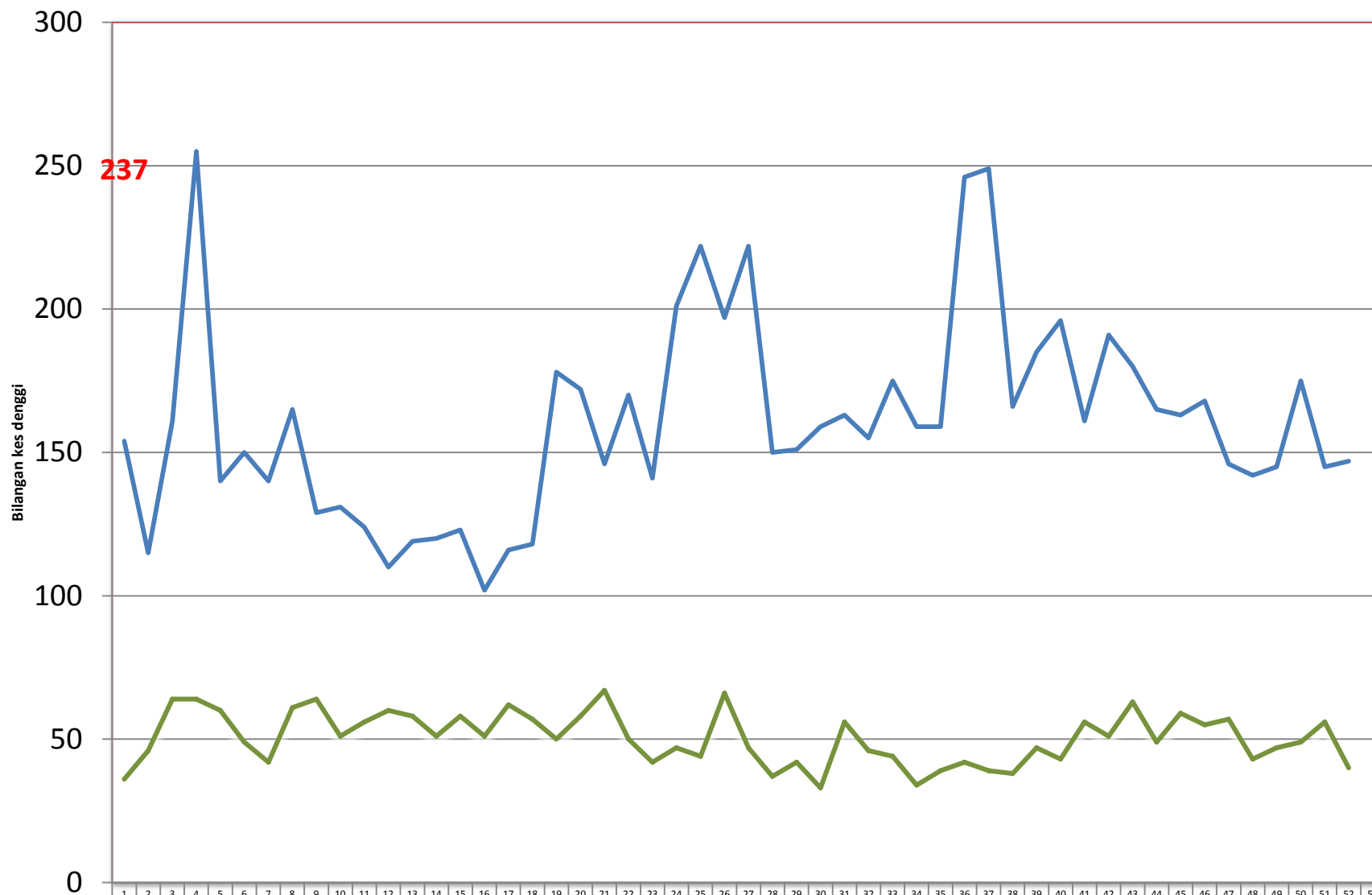
	: Lokaliti hotspot
	: Wabak baru pada minggu epid semasa
	: Wabak Tidak Terkawal
	: Wabak Tamat

Disediakan oleh: Unit Kawalan Penyakit Bawaan Vektor
 Jabatan Kesihatan WP Kuala Lumpur dan Putrajaya

Disemak dan disahkan oleh : Ketua Penolong Pengarah Kanan (Vektor)
 Jabatan Kesihatan WP Kuala Lumpur dan Putrajaya

Tarikh : 10 Januari 2016

TREND KES DENGGI MENGIKUT MINGGU EPID BAGI WILAYAH PERSEKUTUAN & PUTRAJAYA BAGI TAHUN 2014 DAN 2015 BAGI ME01/2016



	1	2	3	4	5	6	7	8	9	10	11	12	13	14	15	16	17	18	19	20	21	22	23	24	25	26	27	28	29	30	31	32	33	34	35	36	37	38	39	40	41	42	43	44	45	46	47	48	49	50	51	52	53		
— 2015	154	115	161	255	140	150	140	165	129	131	124	110	119	120	123	102	116	118	178	172	146	170	141	201	222	197	222	150	151	159	163	155	175	159	159	246	249	166	185	196	161	191	180	165	163	168	146	142	145	175	145	147			
— 2016	237																																																						
— Median 2011-2015	36	46	64	64	60	49	42	61	64	51	56	60	58	51	58	51	62	57	50	58	67	50	42	47	44	66	47	37	42	33	56	46	44	34	39	42	39	38	47	43	56	51	63	49	59	55	57	43	47	49	56	40			

Minggu Epid