

**SITUASI SEMASA**  
**PENYAKIT BAWAAN VEKTOR DI KUALA LUMPUR DAN PUTRAJAYA**  
 Bagi Minggu Epid 52/2015 (27.12.2015–02.01.16)

**JADUAL 1: PERBANDINGAN KUMULATIF KES DENGGI KUALA LUMPUR DAN PUTRAJAYA  
 PADA MINGGU EPID 52/2015 (2014 VS. 2015)**

Bil.	Zon	JumlahKes		Perbezaan kes	Perbezaan (%)
		Sehingga ME 52/2014	Sehingga ME 52/2015		
1	KL	6770(19)	8057 (34)	+1287	+19%
2	Putrajaya	308	275	-33	-11%
Kuala Lumpur &Putrajaya		7078(19)	8332 (34)	+1254	+18%

Nota: ( ) Bilangan Kematian

Purata Kes Mingguan : 160

**JADUAL 2: KES DENGGI DILAPORKAN MENGIKUT PEJABAT KESIHATAN  
 PADA MINGGU EPID 52/2015**

Bil.	PejabatKesehatan	Parlimen	Jumlah kes				Jumlah Kes Sehingga Minggu 52/2015	Peratus (%) Kes
			Minggu 51/2015 (20.12-26.12.2015)		Minggu 52/2015 (27.12.2015- 02.01.2016)			
1	LembahPantai	Lembah Pantai	10	28	12	30	1584 (6)	19%
		Bkt Bintang	6		4			
		Seputeh	12		14			
2	Kepong	Segambut	10	41	21	59	2730 (12)	33%
		Kepong	10		22			
		Batu	21		16			
3	Titiwangsa	Setiawangsa	14	53	9	37	2686 (10)	32%
		Titiwangsa	18		10			
		Wangsa Maju	21		18			
4	Cheras	Cheras	8	19	3	15	1057 (6)	13%
		Bdr Tun Razak	11		12			
5	Putrajaya	Putrajaya	4	4	6	6	275	3%
Kuala Lumpur &Putrajaya			145		147		8332 (34)	

Nota: ( ) Bilangan Kematian

**JADUAL 3: KES DENGGI DI LAPORKAN PADA MINGGU EPID 52/2015**

Bil.	Pejabat Kesihatan	Bilangan Kes dan Kematian dilaporkan		Jumlah terkumpul kes denggi sehingga minggu Epid 52/2014	Jumlah terkumpul kes denggi sehingga minggu Epid 52/2015	Perbezaan peratus kenaikan/ Penurunan kes pada minggu epid 2014 dan 2015 (+/-)	Kadar insiden pada minggu epid 52/2015
		Minggu 51/2015 (20/12-26/12 2015)	Minggu 52/2015 (27/12/2015-02/01/2016)				
1	Lembah Pantai	28	30	1343(2)	1584(6)	+18%	412
2	Kepong	41	59	2536 (5)	2730(12)	+8%	576
3	Titiwangsa	53	37	1892 (9)	2686(10)	+42%	623
4	Cheras	19	15	999 (3)	1057 (6)	+6%	313
5	Putrajaya	4	6	308	275	-11%	320
<b>Kuala Lumpur &amp; Putrajaya</b>		<b>145</b>	<b>147</b>	<b>7078(19)</b>	<b>8332 (34)</b>	<b>+18%</b>	<b>486</b>

Nota : Kadar Insiden (IR) bagi tahun 2014 adalah 419  
: ( ) Bilangan Kematian

**JADUAL 4: BILANGAN WABAK DENGGI  
DI KUALA LUMPUR DAN PUTRAJAYA PADA MINGGU EPID 52/2015**

Bil.	Pejabat Kesihatan	Bilangan Wabak Mengikut Minggu Epid 52/2015		Kumulatif Wabak Sehingga Minggu Epid 52/2015		Jumlah Wabak Sehingga Minggu 52/2015
		Wabak Terkawal	Wabak Tidak Terkawal ( )	Wabak Terkawal	Wabak Tidak Terkawal ( )	
1	CHERAS	2	1	142	2(1)	144
2	KEPONG	4	0	107	0	107
3	LEMBAH PANTAI	3	0	149	3(2)	152
4	TITTIWANGSA	13	0	294	15(13)	309
5	PUTRAJAYA	0	0	20	1	21
<b>JUMLAH</b>		<b>22</b>	<b>1</b>	<b>712</b>	<b>21(16)</b>	<b>733</b>





Nota : 528 (9) :Kumulatif bilangan lokaliti wabak  
: (16) Bilangan lokaliti hotspot

**JADUAL 5: SENARAI LOKALITI WABAK DENGGI  
DI KUALA LUMPUR DAN PUTRAJAYA PADA MINGGU EPID 52/2015**

Bil	Pejabat Kesihatan	Parlimen	Lokaliti	Jum. Kes	Tempoh Wabak Berlaku (Hari)	Status
1	CHERAS	BANDAR TUN RAZAK	PANGSAPURI PERMAI	2	7	WT
2			KEM SG BESI (UPNM)	11	32	HS
3		CHERAS	FLAT SRI SELANGOR	2	5	WT
4	LEMBAH PANTAI	LEMBAH PANTAI	PPR KG LIMAU	3	10	WT
5			PARK RESIDENCE (JALAN KERINCHI)	3	12	WB
6		SEPUTEH	TAMAN SALAK SELATAN E	4	16	WT
7	KEPONG	KEPONG	FLAT TAMAN KEPONG INDAH ( BLOK 2,4,6,8,10 & 12)	2	2	WT
8		BATU	FLAT SRI PERAK	4	5	WT
9			JINJANG SELATAN (JALAN JAMBU JEMBAH 1,2,3)	3	16	WT
10		SEGAMBUT	SRI INTAN CONDO	3	3	WT
11	TITIWANGSA	TITIWANGSA	PPR HILIRAN AMPANG	4	8	WT
12			TAMAN MALURI (PERTIWI INDAH APPT)	7	15	WT
13			KG BARU (PLAZA RAH)	2	9	WT
14			DESA PANDAN (MUTIARA UPPER EAST CONDO)	3	21	WT
15			DESA WANGSA KERAMAT A,B,C,D,E,F (KERAMAT HUJUNG)	4	24	WT
16		SETIAWANGSA	PPR DESA REJANG (BLOK G,H,J,K)	2	12	WT
17			TAMAN WANGSA MELAWATI (JALAN WANGSA SIAGA)	4	11	WT
18			APPT MAWAR SARI	4	15	WT
19			DESA TUN HUSSEIN ONN (BLOK C1-C5)	3	17	WT
20			WANGSA	KEM WADIEBURN (BLOK G)	2	4

21		MAJU	APARTMENT TERATAI MEWAH (BLOK 15/17/19/21)	2	4	WT
22			TAMAN SETAPAK (JALAN KUKUBAN)	3	4	WT
23			TAMAN WANGSA MELAWATI (JALAN WANGSA MURNI)	2	2	WB
24			SEK 2 W/MAJU (BLOK A1-A19)	3	12	WT

Nota :

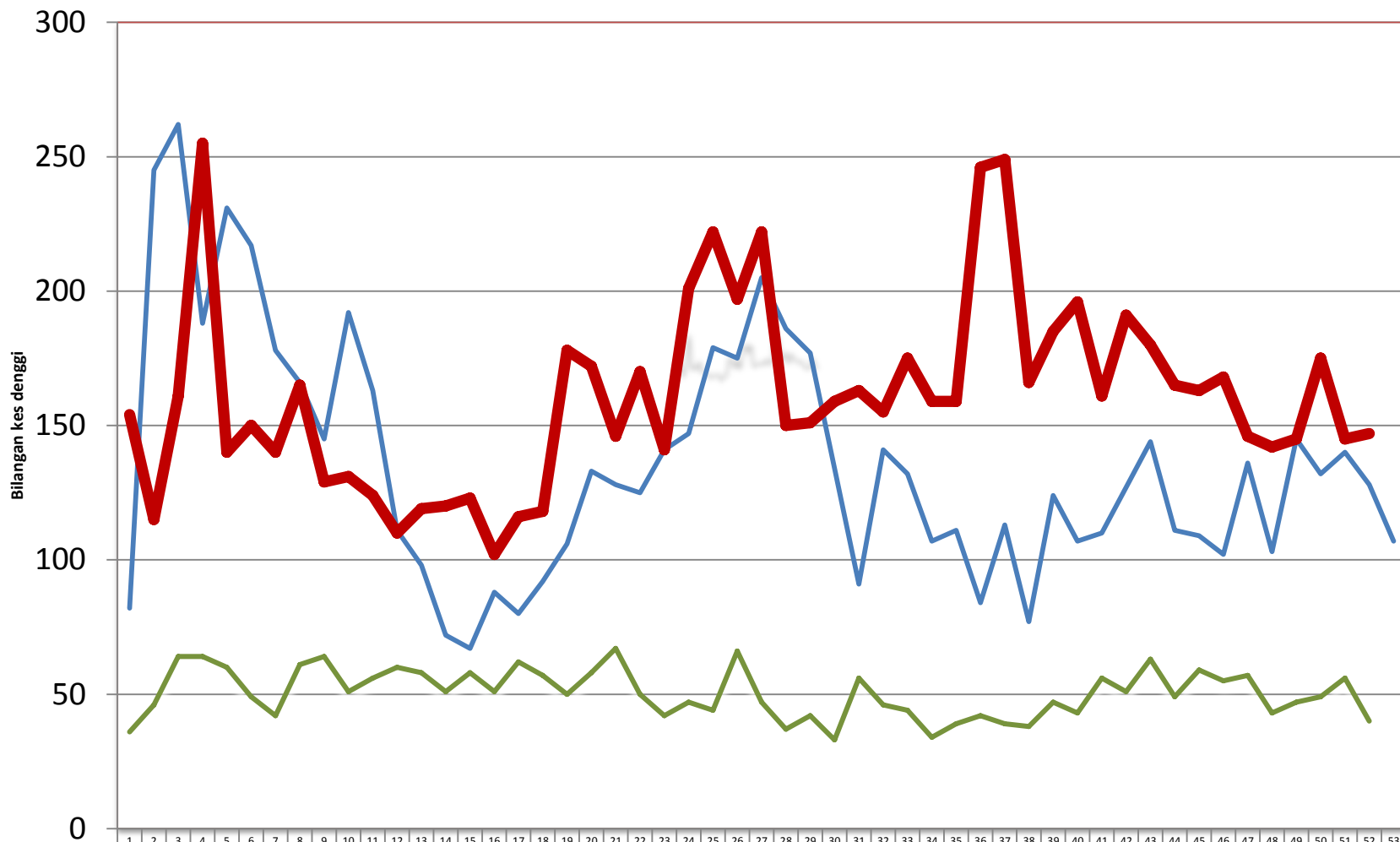
	: Lokaliti hotspot
	: Wabak baru pada minggu epid semasa
	: Wabak Tidak Terkawal
	: Wabak Tamat

**Disediakan oleh:** Unit Kawalan Penyakit Bawaan Vektor  
Jabatan Kesihatan WP Kuala Lumpur dan Putrajaya

**Disemak dan disahkan oleh :** Ketua Penolong Pengarah Kanan (Vektor)  
Jabatan Kesihatan WP Kuala Lumpur dan Putrajaya

**Tarikh :** 03 Januari 2016

TREND KES DENGGI MENGIKUT MINGGU EPID BAGI WILAYAH PERSEKUTUAN & PUTRAJAYA BAGI TAHUN 2014 DAN 2015 BAGI ME52/2015



	1	2	3	4	5	6	7	8	9	10	11	12	13	14	15	16	17	18	19	20	21	22	23	24	25	26	27	28	29	30	31	32	33	34	35	36	37	38	39	40	41	42	43	44	45	46	47	48	49	50	51	52	53
2014	82	245	262	188	231	217	178	166	145	192	163	111	98	72	67	88	80	92	106	133	128	125	141	147	179	175	205	186	177	134	91	141	132	107	111	84	113	77	124	107	110	127	144	111	109	102	136	103	145	132	140	128	107
2015	154	115	161	255	140	150	140	165	129	131	124	110	119	120	123	102	116	118	178	172	146	170	141	201	222	197	222	150	151	159	163	155	175	159	159	246	249	166	185	196	161	191	180	165	163	168	146	142	145	175	145	147	
Median 2010-2014	36	46	64	64	60	49	42	61	64	51	56	60	58	51	58	51	62	57	50	58	67	50	42	47	44	66	47	37	42	33	56	46	44	34	39	42	39	38	47	43	56	51	63	49	59	55	57	43	47	49	56	40	

Minggu Epid

## GRAF KEJADIAN KES DENGGI DI WPKL& PUTRAJAYA & MALAYSIA BAGI ME 52/2015

