

SITUASI SEMASA
PENYAKIT BAWAAN VEKTOR DI KUALA LUMPUR DAN PUTRAJAYA
 Bagi Minggu Epid 51/2015 (20.12.2015–26.12.15)

**JADUAL 1: PERBANDINGAN KUMULATIF KES DENGGI KUALA LUMPUR DAN PUTRAJAYA
 PADA MINGGU EPID 51/2015 (2014 VS. 2015)**

Bil.	Zon	JumlahKes		Perbezaan kes	Perbezaan (%)
		Sehingga ME 51/2014	Sehingga ME 51/2015		
1	KL	6645(19)	7916(34)	+1271	+16%
2	Putrajaya	305	269	-36	-12%
Kuala Lumpur &Putrajaya		6950(19)	8185(34)	+1235	+18%

Nota: () Bilangan Kematian

Purata Kes Mingguan : 161

**JADUAL 2: KES DENGGI DILAPORKAN MENGIKUT PEJABAT KESIHATAN
 PADA MINGGU EPID 51/2015**

Bil.	PejabatKesehatan	Parlimen	Jumlah kes				Jumlah Kes Sehingga Minggu 51/2015	Peratus (%) Kes
			Minggu 50/2015 (13.12-19.12.2015)		Minggu 51/2015 (20.12-26.12.2015)			
1	LembahPantai	Lembah Pantai	11	18	10	28	1554 (6)	19%
		Bkt Bintang	1		6			
		Seputeh	6		12			
2	Kepong	Segambut	32	81	10	41	2671 (12)	33%
		Kepong	18		10			
		Batu	31		21			
3	Titivangsa	Setiawangsa	22	57	14	53	2649 (10)	32%
		Titivangsa	13		18			
		Wangsa Maju	22		21			
4	Cheras	Cheras	4	12	8	19	1042 (6)	13%
		Bdr Tun Razak	8		11			
5	Putrajaya	Putrajaya	7	7	4	4	269	3%
Kuala Lumpur &Putrajaya			175		145		8185 (34)	

Nota: () Bilangan Kematian

JADUAL 3: KES DENGGI DI LAPORKAN PADA MINGGU EPID 51/2015

Bil.	Pejabat Kesihatan	Bilangan Kes dan Kematian dilaporkan		Jumlah terkumpul kes denggi sehingga minggu Epid 51/2014	Jumlah terkumpul kes denggi sehingga minggu Epid 51/2015	Perbezaan peratus kenaikan/ Penurunan kes pada minggu epid 2014 dan 2015 (+/-)	Kadar insiden pada minggu epid 51/2015
		Minggu 50/2015 (13/12-19/12 2015)	Minggu 51/2015 (20/12-26/12 2015)				
1	Lembah Pantai	18	28	1323(2)	1554(6)	+17%	404
2	Kepong	81	41	2484 (5)	2671(12)	+8%	564
3	Titiwangsa	57	53	1847 (9)	2649(10)	+43%	615
4	Cheras	12	19	991 (3)	1042 (6)	+5%	308
5	Putrajaya	7	4	305	269	-12%	312
Kuala Lumpur &Putrajaya		175	145	6950(19)	8185 (34)	+18%	478

Nota : Kadar Insiden (IR) bagi tahun 2014 adalah 419
: () Bilangan Kematian

**JADUAL 4: BILANGAN WABAK DENGGI
DI KUALA LUMPUR DAN PUTRAJAYA PADA MINGGU EPID 51/2015**

Bil.	Pejabat Kesihatan	Bilangan Wabak Mengikut Minggu Epid 51/2015		Kumulatif Wabak Sehingga Minggu Epid 51/2015		Jumlah Wabak Sehingga Minggu 51/2015
		Wabak Terkawal	Wabak Tidak Terkawal ()	Wabak Terkawal	Wabak Tidak Terkawal ()	
1	CHERAS	2	1	140	2(1)	142
2	KEPONG	5	0	104	0	104
3	LEMBAH PANTAI	4	0	148	3(2)	151
4	TITTIWANGSA	20	1	289	15(13)	304
5	PUTRAJAYA	0	0	20	1	21
JUMLAH		31	2	701	21(16)	722





Nota : 522 (9) :Kumulatif bilangan lokaliti wabak
: (16) Bilangan lokaliti hotspot

**JADUAL 5: SENARAI LOKALITI WABAK DENGGI
DI KUALA LUMPUR DAN PUTRAJAYA PADA MINGGU EPID 51/2015**

Bil	Pejabat Kesihatan	Parlimen	Lokaliti	Jum. Kes	Tempoh Wabak Berlaku (Hari)	Status
1	CHERAS	BANDAR TUN RAZAK	PPR PINGGIRAN BUKIT JALIL	2	10	WT
2			TAMAN BUKIT ANGGERIK B (JLN 9/154 (NO 1-67), 2/154, 10-16/154,23-29/154)	2	11	WT
3			KEM SG BESI (UPNM)	11	32	HS
4	LEMBAH PANTAI	LEMBAH PANTAI	PARK RESIDENCE (JALAN KERINCHI)	3	5	WB
5			TAMAN TAN YEW LAI (JLN 1/152, JLN 9/152, JLN 3,4,5,6,7,8,10,12)	2	10	WT
6			KG PANTAI DALAM	3	10	WT
7		SEPUTEH	TAMAN SALAK SELATAN E	2	4	WT
8			TAMAN SRI PETALING C2-JLN 7/149J-11/149J,SBHG JLN 2-3/149J	2	13	WT
9		KEPONG	BATU	PPR PEKAN BATU	4	11
10	JINJANG SELATAN (JALAN JAMBU JEMBAH 1,2,3)			3	9	WT
11	KAMPUNG MEDAN WIRA UTAMA			3	11	WT
12	SEGAMBUS		TAMAN KOK DOH	5	12	WT
13			TAMAN SRI SINAR (NOVA APPARTMENT 1)	4	15	WT
14	TITIWANGSA		TITIWANGSA	KG BARU (PLAZA RAH)	2	3
15		TAMAN MALURI (PERTIWI INDAH APPT)		6	8	WT
16		JALAN CHEMOR (TITIWANGSA CENTRAL CONDO)		2	12	WT
17		PPR COCHRANE		2	10	WT
18		JALAN GURNEY (JALAN KENT 3-7)		3	16	WT
19		DESA PANDAN (MUTIARA UPPER EAST CONDO)		3	14	WT
20		DESA WANGSA KERAMAT A,B,C,D,E,F (KERAMAT HUJUNG)		4	17	WT

21	SETIAWANGSA	PPR DESA REJANG (BLOK G,H,J,K)	2	5	WT
22		TAMAN WANGSA MELAWATI (JALAN WANGSA SIAGA)	3	4	WT
23		APPT MAWAR SARI	4	8	WT
24		KERAMAT WANGSA (MENARA RAJAWALI, MERAK KAYANGAN, CENDERAWASIH, JENTAYU)	11	30	HS
25		KOMPLEKS PERUMAHAN TENGGU OSMAN JIWA (JALAN PERWIRA)	2	11	WT
26		SETAPAK RIA CONDO	3	13	WT
27		DESA TUN HUSSEIN ONN (BLOK C1-C5)	3	10	WT
28	WANGSA MAJU	TAMAN MELATI (KENARI APPT)	2	13	WT
29		SEK 2 WANGSA MAJU (BLOK A1-A19)	3	5	WT
30		SEK 2 W/MAJU (BLOK E1-E12)	7	22	WT
31		PULAPOT JALAN GENTING KLANG	3	12	WT
32		APPT LANGKAWI	2	12	WT
33		PPR WANGSA SARI SEK 1 WANGSA MAJU	3	19	WT
34		SEK 1 W/MAJU BLOK D	4	22	WT

Nota :

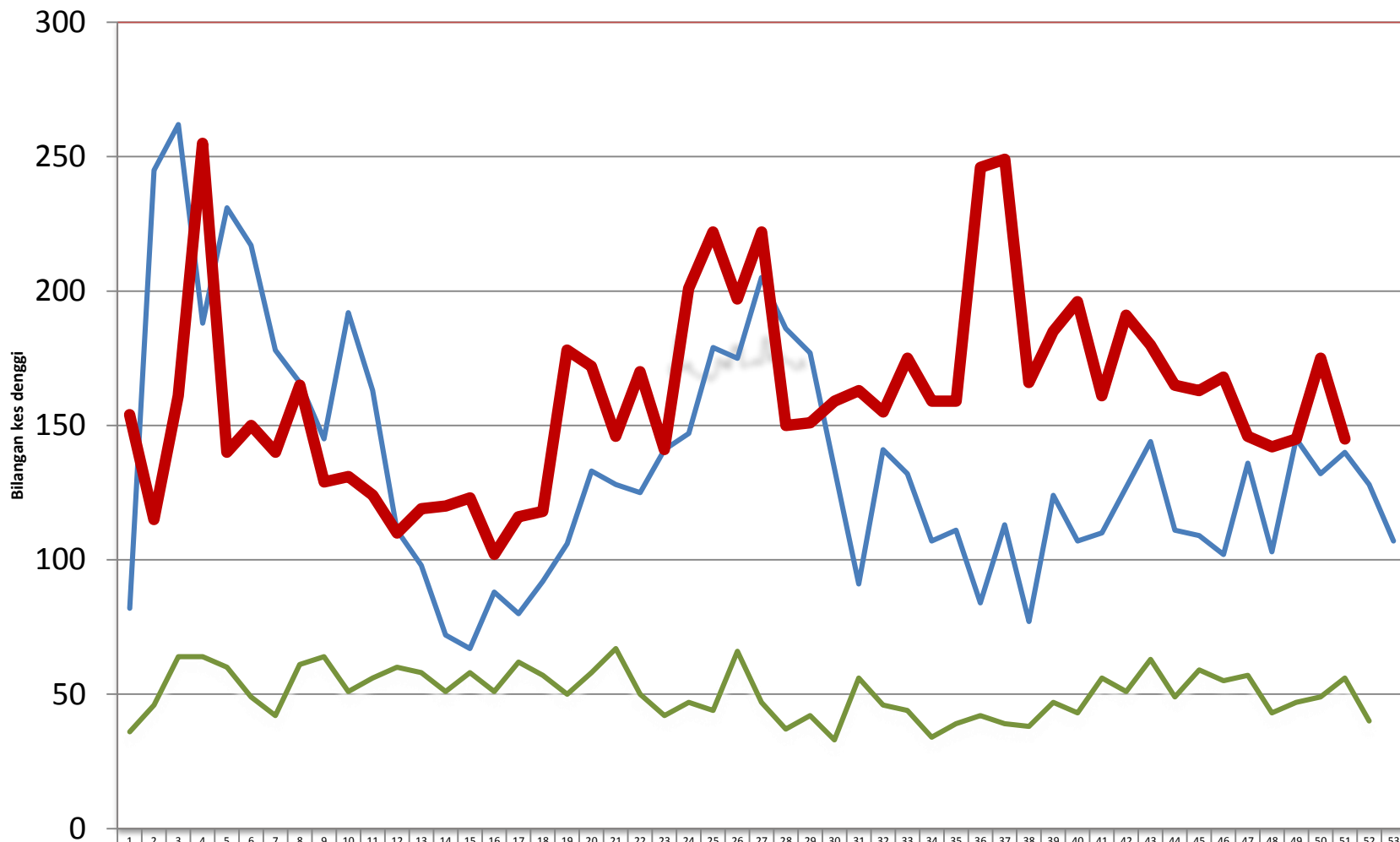
	: Lokaliti hotspot
	: Wabak baru pada minggu epid semasa
	: Wabak Tidak Terkawal
	: Wabak Tamat

Disediakan oleh: Unit Kawalan Penyakit Bawaan Vektor
Jabatan Kesihatan WP Kuala Lumpur dan Putrajaya

Disemak dan disahkan oleh : Ketua Penolong Pengarah Kanan (Vektor)
Jabatan Kesihatan WP Kuala Lumpur dan Putrajaya

Tarikh : 27 Disember 2015

TREND KES DENGGI MENGIKUT MINGGU EPID BAGI WILAYAH PERSEKUTUAN & PUTRAJAYA BAGI TAHUN 2014 DAN 2015 BAGI ME51/2015



	1	2	3	4	5	6	7	8	9	10	11	12	13	14	15	16	17	18	19	20	21	22	23	24	25	26	27	28	29	30	31	32	33	34	35	36	37	38	39	40	41	42	43	44	45	46	47	48	49	50	51	52	53
2014	82	245	262	188	231	217	178	166	145	192	163	111	98	72	67	88	80	92	106	133	128	125	141	147	179	175	205	186	177	134	91	141	132	107	111	84	113	77	124	107	110	127	144	111	109	102	136	103	145	132	140	128	107
2015	154	115	161	255	140	150	140	165	129	131	124	110	119	120	123	102	116	118	178	172	146	170	141	201	222	197	222	150	151	159	163	155	175	159	159	246	249	166	185	196	161	191	180	165	163	168	146	142	145	175	145		
Median 2010-2014	36	46	64	64	60	49	42	61	64	51	56	60	58	51	58	51	62	57	50	58	67	50	42	47	44	66	47	37	42	33	56	46	44	44	34	39	42	39	38	47	43	56	51	63	49	59	55	57	43	47	49	56	40

Minggu Epid

GRAF KEJADIAN KES DENGGI DI WPKL& PUTRAJAYA & MALAYSIA BAGI ME 51/2015

