

SITUASI SEMASA
PENYAKIT BAWAAN VEKTOR DI KUALA LUMPUR DAN PUTRAJAYA
 Bagi Minggu Epid 50/2015 (13.12.2015–20.12.15)

**JADUAL 1: PERBANDINGAN KUMULATIF KES DENGGI KUALA LUMPUR DAN PUTRAJAYA
 PADA MINGGU EPID 50/2015 (2014 VS. 2015)**

Bil.	Zon	Jumlah Kes		Perbezaan kes	Perbezaan (%)
		Sehingga ME 50/2014	Sehingga ME 50/2015		
1	KL	6507(18)	7775 (34)	+1268	+19%
2	Putrajaya	303	265	-38	-13%
Kuala Lumpur & Putrajaya		6810(18)	8040 (34)	+1230	+18%

Nota: () Bilangan Kematian

Purata Kes Mingguan : 161

**JADUAL 2: KES DENGGI DILAPORKAN MENGIKUT PEJABAT KESIHATAN
 PADA MINGGU EPID 50/2015**

Bil.	Pejabat Kesihatan	Parlimen	Jumlah kes				Jumlah Kes Sehingga Minggu 50/2015	Peratus (%) Kes
			Minggu 49/2015 (06.12-12.12.2015)		Minggu 50/2015 (13.12-20.12.2015)			
1	Lembah Pantai	Lembah Pantai	17	22	11	18	1526 (6)	19%
		Bkt Bintang	0		1			
		Seputeh	5		6			
2	Kepong	Segambut	12	48	32	81	2630 (12)	33%
		Kepong	14		18			
		Batu	22		31			
3	Titivangsa	Setiawangsa	12	53	22	57	2596 (10)	32%
		Titivangsa	19		13			
		Wangsa Maju	22		22			
4	Cheras	Cheras	5	17	4	12	1023 (6)	13%
		Bdr Tun Razak	12		8			
5	Putrajaya	Putrajaya	5	5	7	7	265	4%
Kuala Lumpur & Putrajaya			145		175		8040 (34)	

Nota: () Bilangan Kematian

JADUAL 3: KES DENGGI DI LAPORKAN PADA MINGGU EPID 50/2015

Bil.	Pejabat Kesihatan	Bilangan Kes dan Kematian dilaporkan		Jumlah terkumpul kes denggi sehingga minggu Epid 50/2014	Jumlah terkumpul kes denggi sehingga minggu Epid 50/2015	Perbezaan peratus kenaikan/ Penurunan kes pada minggu epid 2014 dan 2015 (+/-)	Kadar insiden pada minggu epid 50/2015
		Minggu 49/2015 (06/12-12/12 2015)	Minggu 50/2015 (13/12-20/12 2015)				
1	Lembah Pantai	22	18	1283(2)	1526 (6)	+19%	397
2	Kepong	48	81	2439 (5)	2630 (12)	+8%	555
3	Titiwangsa	53	57	1799 (9)	2596 (10)	+44%	603
4	Cheras	17	12	986 (2)	1023(6)	+4%	303
5	Putrajaya	5	7	303	265	-13%	308
Kuala Lumpur &Putrajaya		145	175	6810(18)	8040 (34)	+18%	469

Nota : Kadar Insiden (IR) bagi tahun 2014 adalah 419
: () Bilangan Kematian

**JADUAL 4: BILANGAN WABAK DENGGI
DI KUALA LUMPUR DAN PUTRAJAYA PADA MINGGU EPID 50/2015**

Bil.	Pejabat Kesihatan	Bilangan Wabak Mengikut Minggu Epid 50/2015		Kumulatif Wabak Sehingga Minggu Epid 50/2015		Jumlah Wabak Sehingga Minggu 50/2015
		Wabak Terkawal	Wabak Tidak Terkawal ()	Wabak Terkawal	Wabak Tidak Terkawal ()	
1	CHERAS	6	1	139	2	141
2	KEPONG	5	0	104	0	104
3	LEMBAH PANTAI	6	0	146	3(1)	149
4	TITTIWANGSA	22	1	282	15(12)	297
5	PUTRAJAYA	0	0	20	1	21
JUMLAH		39	2	691	21(13)	712





Nota : 516 (9) :Kumulatif bilangan lokaliti wabak
: (13) Bilangan lokaliti hotspot

**JADUAL 5: SENARAI LOKALITI WABAK DENGGI
DI KUALA LUMPUR DAN PUTRAJAYA PADA MINGGU EPID 50/2015**

Bil	Pejabat Kesihatan	Parlimen	Lokaliti	Jum. Kes	Tempoh Wabak Berlaku (Hari)	Status
1	CHERAS	CHERAS	TAMAN CHERAS (KETUMBAR HEIGHT KONDO)	4	9	WT
2			PPR SRI ALAM B (BLOK 6 – 12)	2	10	WT
3		BANDAR TUN RAZAK	TAMAN BUKIT ANGGERIK B (JLN 9/154 (NO. 1-67), 2/154,10-16/154,23-29/154)	2	4	WT
4			TAMAN CONNAUGHT (JLN WARAS, JLN SARJANA)	2	12	WT
5			APPT ARENA GREEN, BUKIT JALIL	3	12	WT
6			APPT JALIL DAMAI (BUKIT JALIL)	3	8	WT
7			KEM SG BESI (UPNM)	9	25	WTK
8	LEMBAH PANTAI	LEMBAH PANTAI	TAMAN TAN YEW LAI (JLN 1/152, JLN 9/152, JLN 3,4,5,6,7,8,10,12)	2	4	WT
9			KG PANTAI DALAM	3	4	WT
10			PANGSAPURI ZAMRUD	3	8	WT
11			BAYU ANGKASA KONDO	2	10	WT
12		SEPUTEH	TAMAN SRI PETALING C2-JLN 7/149J-11/149J,SBHG JLN 2-3/149J	2	6	WT
13			DESA PERMAI KONDO	2	10	WT
14	KEPONG	BATU	PPR PEKAN BATU	4	4	WT
15			JINJANG SELATAN (JALAN JAMBU JEMBAH 1,2,3)	2	2	WT
16			KAMPUNG MEDAN WIRA UTAMA	3	4	WT
17		SEGAMBUT	TAMAN KOK DOH	5	5	WT
18			TAMAN SRI SINAR (NOVA APPARTMENT 1)	4	8	WT
19		TITIWANGSA	JALAN CHEMOR (TITIWANGSA CNTRL CONDO)	2	5	WT
20	PPR COCHRANE		2	3	WT	
21	JALAN GURNEY (JALAN KENT3-7)		2	9	WT	
22	DESA PANDAN (MUTIARA UPPER EAST CONDO)		2	7	WT	

23	TITIWANGSA		DESA WANGSA KERAMAT A,B,C,D,E,F (KERAMAT HUJUNG)	3	10	WT
24			KG BARU (KG PERIUK 1)	3	11	WT
25			DESA PANDAN (BLOK B)	3	12	WT
26		SETIAWANGSA	DESA TUN HUSSEIN ONN (BLOK C1-C5)	2	3	WT
27			KOMPLEKS PERUMAHAN TENGKU OSMAN JIWA (JALAN PERWIRA)	2	4	WT
28			SETAPAK RIA CONDO	3	6	WT
29			KERAMAT WANGSA (MENARA RAJAWALI, MERAK KAYANGAN,CENDERAWASIH,JENTAYU)	11	23	WTK
30		WANGSA MAJU	SEK 2 WANGSA MAJU (MENARA ALPHA KONDO)	2	7	WT
31			PULAPOT JALAN GENTING KLANG	3	5	WT
32			APPT LANGKAWI	2	5	WT
33			SEK 2 W/MAJU (BLOK C1-C14)	2	9	WT
34			SEK 2 W/MAJU BLOK B	2	9	WT
35			KG SG MULIA (LRG 1-6)	2	11	WT
36			SEK 4 WANGSA MAJU (BLOK B)	2	11	WT
37			PPR WANGSA SARI SEK 1 W/MAJU	3	12	WT
38			SEK 1 W/MAJU BLOK D	3	15	WT
39			TAMAN MELATI (PV2)	3	14	WT
40			KEM WADIEBURN (BLOK G)	4	19	WT
41			SEK 2 W/MAJU (BLOK E1-E12)	5	15	WT

Nota :

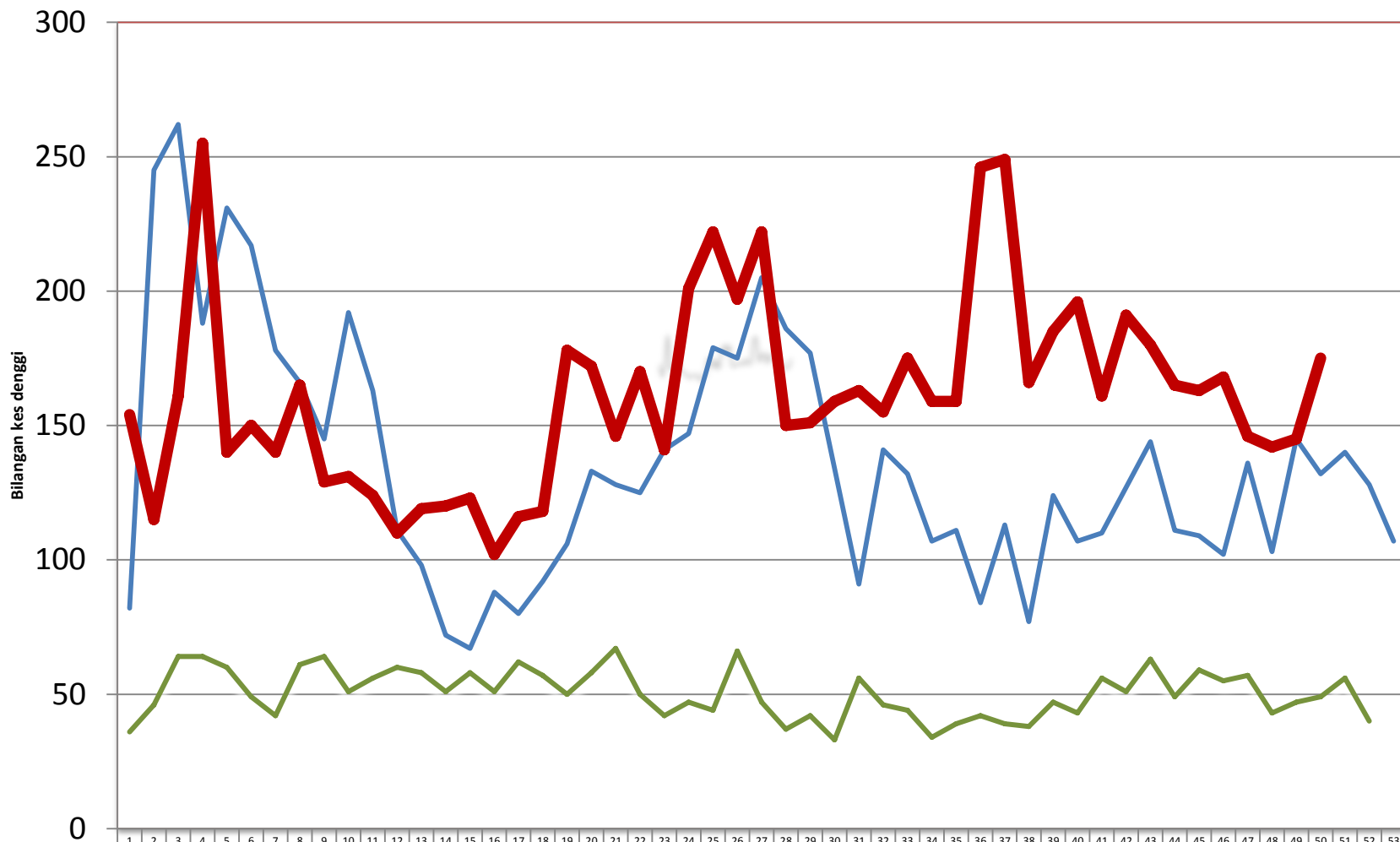
	: Lokaliti hotspot
	: Wabak baru pada minggu epid semasa
	: Wabak Tidak Terkawal
	: Wabak Tamat

Disediakan oleh: Unit Kawalan Penyakit Bawaan Vektor
Jabatan Kesihatan WP Kuala Lumpur dan Putrajaya

Disemak dan disahkan oleh : Ketua Penolong Pengarah Kanan (Vektor)
Jabatan Kesihatan WP Kuala Lumpur dan Putrajaya

Tarikh : 20 Disember 2015

TREND KES DENGGI MENGIKUT MINGGU EPID BAGI WILAYAH PERSEKUTUAN & PUTRAJAYA BAGI TAHUN 2014 DAN 2015 BAGI ME50/2015



	1	2	3	4	5	6	7	8	9	10	11	12	13	14	15	16	17	18	19	20	21	22	23	24	25	26	27	28	29	30	31	32	33	34	35	36	37	38	39	40	41	42	43	44	45	46	47	48	49	50	51	52	53
2014	82	245	262	188	231	217	178	166	145	192	163	111	98	72	67	88	80	92	106	133	128	125	141	147	179	175	205	186	177	134	91	141	132	107	111	84	113	77	124	107	110	127	144	111	109	102	136	103	145	132	140	128	107
2015	154	115	161	255	140	150	140	165	129	131	124	110	119	120	123	102	116	118	178	172	146	170	141	201	222	197	222	150	151	159	163	155	175	159	159	246	249	166	185	196	161	191	180	165	163	168	146	142	145	175			
Median 2010-2014	36	46	64	64	60	49	42	61	64	51	56	60	58	51	58	51	62	57	50	58	67	50	42	47	44	66	47	37	42	33	56	46	44	44	34	39	42	39	38	47	43	56	51	63	49	59	55	57	43	47	49	56	40

Minggu Epid

GRAF KEJADIAN KES DENGGI DI WPKL& PUTRAJAYA & MALAYSIA BAGI ME 50/2015

