

**SITUASI SEMASA**  
**PENYAKIT BAWAAN VEKTOR DI KUALA LUMPUR DAN PUTRAJAYA**  
 Bagi Minggu Epid 48/2015 (29.11.2015–05.12.15)

**JADUAL 1: PERBANDINGAN KUMULATIF KES DENGGI KUALA LUMPUR DAN PUTRAJAYA  
 PADA MINGGU EPID 48/2015 (2014 VS. 2015)**

Bil.	Zon	JumlahKes		Perbezaan kes	Perbezaan (%)
		Sehingga ME 48/2014	Sehingga ME 48/2015		
1	KL	6238(17)	7467(34)	+1129	+20%
2	Putrajaya	295	253	-42	-14%
Kuala Lumpur &Putrajaya		6533(17)	7720(34)	+1187	+18%

Nota: ( ) Bilangan Kematian

Purata Kes Mingguan : 161

**JADUAL 2: KES DENGGI DILAPORKAN MENGIKUT PEJABAT KESIHATAN  
 PADA MINGGU EPID 48/2015**

Bil.	PejabatKesehatan	Parlimen	Jumlah kes				Jumlah Kes Sehingga Minggu 48/2015	Peratus (%) Kes
			Minggu 47/2015 (22.11-28.11.2015)		Minggu 48/2015 (29.11-05.12.2015)			
1	LembahPantai	Lembah Pantai	11	24	11	19	1486 (6)	19%
		Bkt Bintang	2		1			
		Seputeh	11		7			
2	Kepong	Segambut	14	48	14	51	2501(12)	32%
		Kepong	18		15			
		Batu	16		22			
3	Titiwangsa	Setiawangsa	19	53	15	46	2486(10)	32%
		Titiwangsa	10		18			
		Wangsa Maju	24		13			
4	Cheras	Cheras	4	13	6	20	994 (6)	13%
		Bdr Tun Razak	9		14			
5	Putrajaya	Putrajaya	8	8	6	6	253	3%
Kuala Lumpur &Putrajaya			146		142		7720(34)	

Nota: ( ) Bilangan Kematian

**JADUAL 3: KES DENGGI DI LAPORKAN PADA MINGGU EPID 48/2015**

Bil.	Pejabat Kesihatan	Bilangan Kes dan Kematian dilaporkan		Jumlah terkumpul kes denggi sehingga minggu Epid 48/2014	Jumlah terkumpul kes denggi sehingga minggu Epid 48/2015	Perbezaan peratus kenaikan/ Penurunan kes pada minggu epid 2014 dan 2015 (+/-)	Kadar insiden pada minggu epid 48/2015
		Minggu 47/2015 (22-28/11 2015)	Minggu 48/2015 (29/11-05/12 2015)				
1	Lembah Pantai	24	19	1220 (2)	1486 (6)	+22%	386
2	Kepong	48	51	2324 (5)	2501 (12)	+7%	527
3	Titiwangsa	53	46	1730 (8)	2486 (10)	+44%	577
4	Cheras	13	20	964 (2)	994 (6)	+2%	294
5	Putrajaya	8	6	295	253	-16%	294
<b>Kuala Lumpur &amp; Putrajaya</b>		<b>146</b>	<b>142</b>	<b>6533(17)</b>	<b>7720 (34)</b>	<b>+18%</b>	<b>450</b>

Nota : Kadar Insiden (IR) bagi tahun 2014 adalah 419  
: ( ) Bilangan Kematian

**JADUAL 4: BILANGAN WABAK DENGGI  
DI KUALA LUMPUR DAN PUTRAJAYA PADA MINGGU EPID 48/2015**

Bil.	Pejabat Kesihatan	Bilangan Wabak Mengikut Minggu Epid 48/2015		Kumulatif Wabak Sehingga Minggu Epid 48/2015		Jumlah Wabak Sehingga Minggu 48/2015
		Wabak Terkawal	Wabak Tidak Terkawal ( )	Wabak Terkawal	Wabak Tidak Terkawal ( )	
1	CHERAS	3	0	135	1	136
2	KEPONG	6	0	99	0	99
3	LEMBAH PANTAI	4	1	140	3(1)	143
4	TITTIWANGSA	17	2(1)	263	14(11)	277
5	PUTRAJAYA	0	0	20	1	21
<b>JUMLAH</b>		<b>30</b>	<b>3(1)</b>	<b>657</b>	<b>19(12)</b>	<b>676</b>





Nota : 496 (8) :Kumulatif bilangan lokaliti wabak  
: (12) Bilangan lokaliti hotspot

**JADUAL 5: SENARAI LOKALITI WABAK DENGGI  
DI KUALA LUMPUR DAN PUTRAJAYA PADA MINGGU EPID 48/2015**

Bil	Pejabat Kesihatan	Parlimen	Lokaliti	Jum. Kes	Tempoh Wabak Berlaku (Hari)	Status
1	CHERAS	CHERAS	PPR SRI ALAM A (BLOK 1 - BLOK 5)	2	10	WT
2		BANDAR TUN RAZAK	APPT JALIL DAMAI (BUKIT JALIL)	2	4	WT
3			KEM SG BESI (UPNM)	6	11	WT
4	LEMBAH PANTAI	LEMBAH PANTAI	APPT PUTRA RIA	4	28	WTK
5			FLAT TAMAN BUKIT ANGKASA (BLOK 8 & BLOK 10-15)	2	7	WT
6			TAMAN TAN YEW LAI (JLN TMN TAN YEW LAI , DATO HJ 1-4, 4-10, 8A-10A, 9B)	2	11	WT
7		SEPUTEH	RUMAH KEDAI ENT. PARK (SBHG JLN KUCHAI MAJU 13,15,16,18 & 19) JLN 6/11B)	2	3	WT
8			TAMAN SRI PETALING C2 – JALAN 7/149J-AA/149J, SBHG JLN 2-3/149J	3	22	WT
9	KEPONG	BATU	TAMAN DATO SENU (JALAN DATO SENU 06-09)	2	12	WT
10			MELUR APARTMENT	4	12	WT
11		SEGAMBUT	TTDI (PERSIARAN ZAABA (2-148) PINGGIRAN ZAABA (1-137))	2	6	WT
12			TAMAN BUKIT MALURI (JALAN BUKIT MALURI 8 DAN 12)	3	14	WT
13		KEPONG	KEPONG BARU (JALAN ANTOI 1-4, ANTOI KIRI KANAN)	3	4	WT
14			KUARTERS BALAI BOMBA DAN PENYELAMAT	4	3	WT
15	TITIWANGSA	TITIWANGSA	KG BARU (PLAZA RAH)	33	49	HS
16			DESA PASIFIK AMPANG (PERUMAHAN ATM/CATALINA VILLA)	2	4	WT
17			TAMAN MALURI (BAM VILLA)	4	21	WT

18	SETIAWANGSA	KERAMAT WANGSA (KELUMPUK CEMPAKA)	2	4	WT
19		TAMAN SETIAWANGSA (JALAN SETIAWANGSA 16-23)	2	7	WT
20		MENARA ATM	2	7	WT
21		VILLA WANGSA MAS	2	1	WB
22		TAMAN AIR PANAS (LINGKUNGAN MATA AIR)	2	10	WT
23		M.SRI PULAI/CENDANA/CENGAL/JATI/MAHANG	4	10	WT
24		TAMAN SRI RAMPAI H (JLN 82/26-JLN 92/26)	3	11	WT
25		TAMAN AIR PANAS (JALAN AYER PANAS)	2	12	WT
26		KERAMAT WANGSA (MENARA RAJAWALI, MERAK KAYANGAN,CENDERAWASIH,JENTAYU)	4	9	WT
27		WANGSA MAJU	KONDO PRIMA SETAPAK	4	20
28	KEM WADIEBURN (BLOK G)		3	5	WT
29	SEK 2 W/MAJU (BLOK E1-E12)		3	1	WB
30	APARTMENT TERATAI MEWAH (BLOK 15/17/19/21)		3	9	WT
31	TAMAN DANAU KOTA (KONDO PLATINUM VIC LAKE 15)		2	8	WT
32	TAMAN MELATI (MELATI IMPIAN APARTMENT)		2	10	WT
33	SEK 2 WANGSA MAJU (BLOK G)		3	12	WT
34	TAMAN SETAPAK GREEN (SEMPADI,EMBUN,JEREJAK)		7	20	WT
35	SEK 2 W/MAJU (BLOKA1-A19)		3	15	WT

Nota :

	: Lokaliti hotspot
	: Wabak baru pada minggu epid semasa
	: Wabak Tidak Terkawal
	: Wabak Tamat

**Disediakan oleh:** Unit Kawalan Penyakit Bawaan Vektor  
Jabatan Kesihatan WP Kuala Lumpur dan Putrajaya

**Disemak dan disahkan oleh :** Ketua Penolong Pengarah Kanan (Vektor)  
Jabatan Kesihatan WP Kuala Lumpur dan Putrajaya

**Tarikh :** 06 Disember 2015

TREND KES DENGGI MENGIKUT MINGGU EPID BAGI WILAYAH PERSEKUTUAN & PUTRAJAYA BAGI TAHUN 2014 DAN 2015 BAGI ME48/2015

